

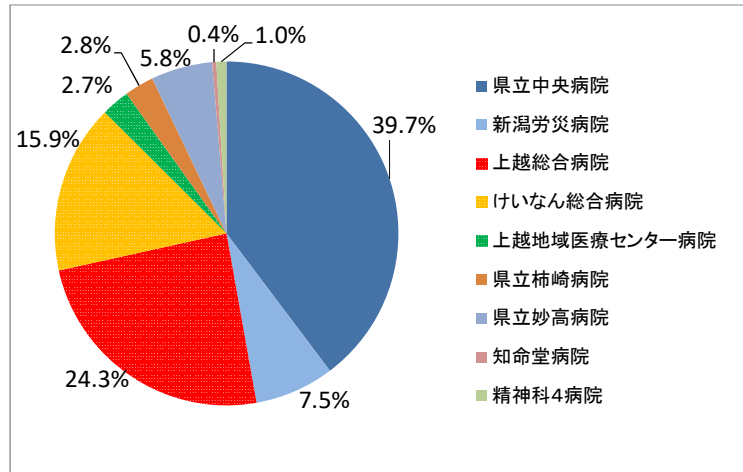
2-1 時間外自主来院患者数(平日夜間及び休日) -病院別-

[概要]

- ・時間外自主来院患者とは病院の診療時間外に、自家用車、タクシー等の利用により、自身で病院を訪れ、救急外来を受診した患者を指します。
- ・平成30年度の自主来院患者数は合計で15,623人でした。
- ・県立中央病院、新潟労災病院、上越総合病院の3病院にけいなん総合病院を加えた4病院の合計患者数は13,663人で全体の87.5%を占めています。

[12病院内訳]

	患者数	割合
県立中央病院	6206	39.7%
新潟労災病院	1168	7.5%
上越総合病院	3801	24.3%
けいなん総合病院	2488	15.9%
上越地域医療センター病院	415	2.7%
県立柿崎病院	431	2.8%
県立妙高病院	902	5.8%
知命堂病院	60	0.4%
精神科4病院	152	1.0%
合計	15623	100.0%



※精神科4病院: 高田西城病院、三交病院、川室記念病院、さいがた医療センター

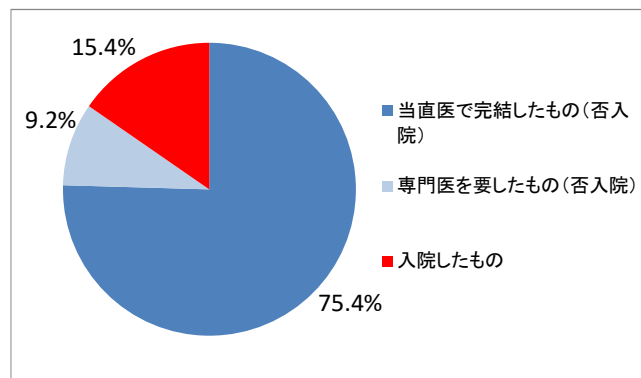
2-2 時間外自主来院患者数(平日夜間及び休日) -重症度別-

[概要]

- ・自主来院患者数15,623人のうち、重症度別では入院を要しなかった患者数が13,220人で全体の84.6%を占めています。
- ・入院を要しなかった患者とは救急外来での処置の結果、入院を伴わず自宅に帰宅した患者を指します。
- ・入院を要しなかった患者の中には、緊急性の低い軽症患者で含まれるものと推測されます。

[12病院合計]

	患者数	割合
当直医で完結したもの(否入院)	11786	75.4%
専門医を要したもの(否入院)	1434	9.2%
入院したもの	2403	15.4%
合計	15623	100.0%



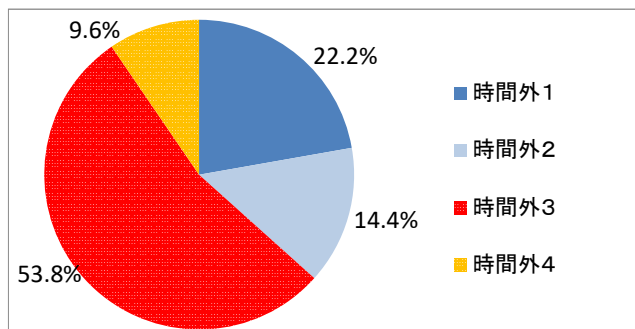
2-3 時間外自主来院患者数(平日夜間及び休日) -時間帯別-

[概要]

- ・自主来院患者数15,623人のうち、時間帯別では休日の患者数が全体の63.3%(9,898人)を占めています。
- ・医師、看護師等の職員が手薄になる休日であっても、多くの自主来院患者が救急外来を受診しています。

[12病院合計]

		患者数	割合
平日	時間外1	3475	22.2%
	時間外2	2250	14.4%
休日 (土日祝)	時間外3	8403	53.8%
	時間外4	1495	9.6%
合計		15623	100.0%



【平日夜間】

時間外1：各病院時間外開始時刻～21:30
時間外2：21:30～各病院就業開始時間

【休日(土日祝)】※ただし、各病院で土曜日に時間内診療を行っている場合はその時間帯を除く

時間外3：平日の各病院時間外開始時刻～21:30
時間外4：21:30～平日の各病院就業開始時間

2-4 時間外自主来院患者数(平日夜間及び休日) -診療科別-

[概要]

- ・自主来院患者数15,623人のうち、診療科別では内科系の患者数が全体の39.1%、外科系が18.0%、整形外科が16.2%、小児科が13.9%を占めており、4科で全体の87.2%(13,626人)を占めています。
- ・救急搬送では小児科患者の割合(全体の3.0%)は低いですが、自主来院では割合が高い状況にあります。

[12病院合計]

	患者数	割合
内科系	6113	39.1%
外科系	2811	18.0%
脳外科	675	4.3%
整形外科	2528	16.2%
循環器科	427	2.7%
小児科	2174	13.9%
産科	261	1.7%
その他	634	4.1%
合計	15623	100.0%

