

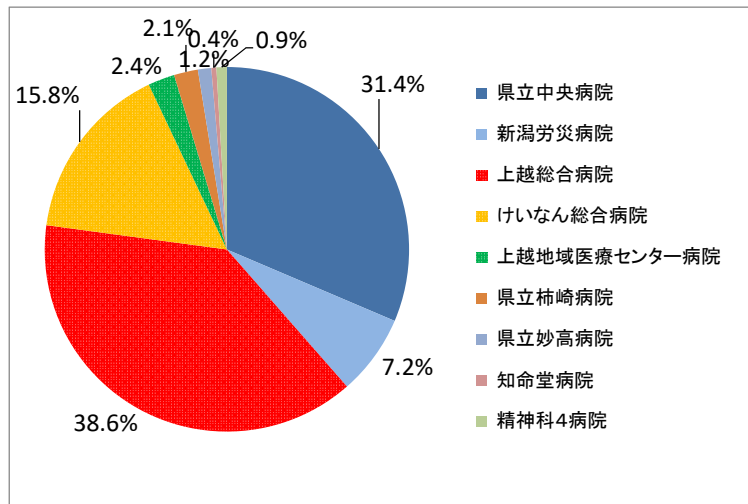
2-1 時間外自主来院患者数(平日夜間及び休日) -病院別-

[概要]

- ・ 時間外自主来院患者とは、病院の診療時間外に、自家用車やタクシー等を利用して自身で病院を訪れ、救急外来を受診した患者を指します。
- ・ 令和4年度の自主来院患者数は、合計で11,611人でした。
- ・ 県立中央病院、新潟労災病院、上越総合病院、けいなん総合病院の4病院の合計患者数は10,793人で、全体の93.0%を占めています。

[12病院内訳]

	患者数	割合
県立中央病院	3,647	31.4%
新潟労災病院	831	7.2%
上越総合病院	4,477	38.6%
けいなん総合病院	1,838	15.8%
上越地域医療センター病院	276	2.4%
県立柿崎病院	245	2.1%
県立妙高病院	139	1.2%
知命堂病院	51	0.4%
精神科4病院	107	0.9%
合 計	11,611	100.0%



※精神科4病院: 高田西城病院、三交病院、川室記念病院、さいがた医療センター

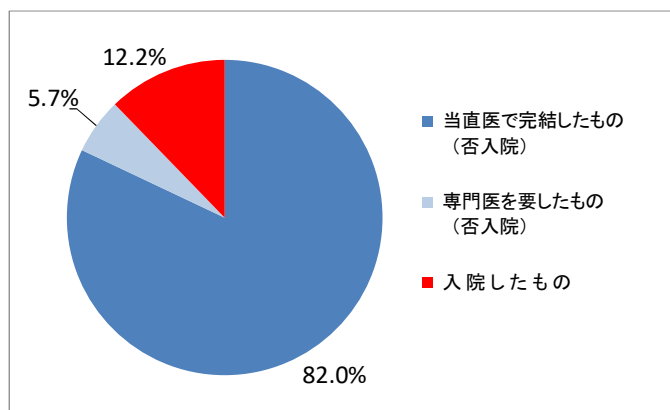
2-2 時間外自主来院患者数(平日夜間及び休日) -重症度別-

[概要]

- ・ 自主来院患者数11,611人のうち、重症度別では入院を要しなかった患者数が10,189人で全体の87.8%を占めています。
- ・ 入院を要しなかった患者とは、救急外来での処置の結果、入院を伴わず自宅に帰宅した患者を指します。
- ・ 入院を要しなかった患者の中には、緊急性の低い軽症患者が含まれるものと推測されます。

[12病院合計]

	患者数	割合
当直医で完結したもの (否入院)	9,522	82.0%
専門医を要したもの (否入院)	667	5.7%
入院したもの	1,422	12.2%
合 計	11,611	100.0%



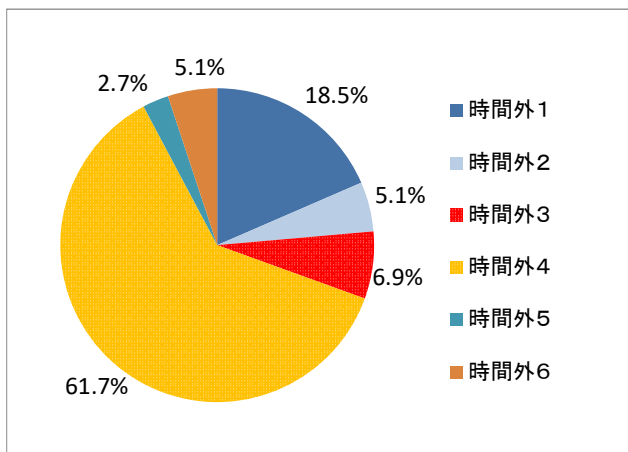
2-3 時間外自主来院患者数(平日夜間及び休日) -時間帯別-

[概要]

- ・ 自主来院患者数11,611人のうち、時間帯別では休日の患者数が全体の69.5%(8,064人)を占めています。
- ・ 医師、看護師等の職員が手薄になる休日であっても、多くの自主来院患者が救急外来を受診しています。

[12病院合計]

		患者数	割合
平日夜間	時間外1	2,145	18.5%
	時間外2	597	5.1%
	時間外3	805	6.9%
休日 (土日祝)	時間外4	7,161	61.7%
	時間外5	312	2.7%
	時間外6	591	5.1%
合 計		11,611	100.0%



【平日夜間】

時間外1：各病院時間外開始時間～21:30
 時間外2：21:30～24:00
 時間外3：0:00～各病院就業開始時間

【休日(土日祝)】※ただし、各病院で土曜日に時間内診療を行っている場合はその時間帯を除く

時間外4：各病院時間外開始時間～21:30
 時間外5：21:30～24:00
 時間外6：0:00～各病院就業開始時間

2-4 時間外自主来院患者数(平日夜間及び休日) -診療科別-

[概要]

- ・ 自主来院患者数11,611人のうち、診療科別では内科系の患者数が全体の41.5%、外科系が17.4%、整形外科が14.3%と、3科で全体の73.3%(8,506人)を占めています。
- ・ 小児科患者の割合は、救急搬送(全体の3.1%)では低いですが、自主来院では14.4%を占め、高くなっています。

[12病院合計]

		患者数	割合
内科系		4,822	41.5%
外科系		2,026	17.4%
脳外科		478	4.1%
整形外科		1,658	14.3%
循環器科		324	2.8%
小児科		1,668	14.4%
産科		147	1.3%
その他		488	4.2%
合 計		11,611	100.0%

