

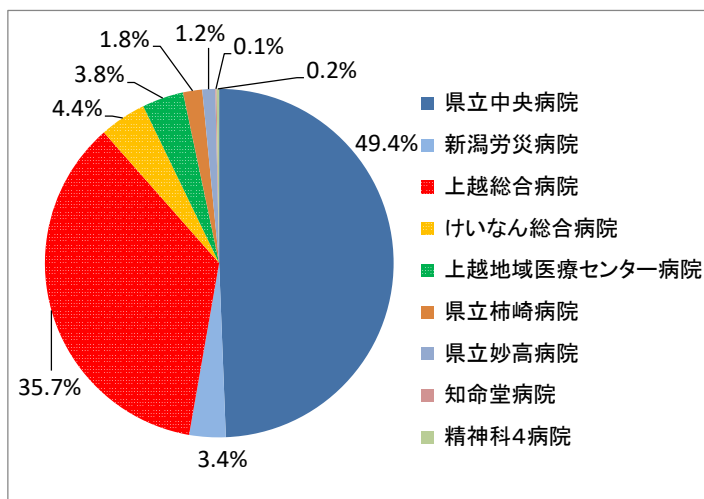
## 1-1 救急搬送患者数 -病院別-

### [概要]

- ・ 救急搬送患者とは、119番通報(救急車要請)により、救急車で病院に運ばれた患者を指します。
- ・ 令和6年度の救急搬送患者数は、合計で11,053人でした。
- ・ 上越地域では、救急搬送の受入は県立中央病院、上越総合病院の2病院が多く、2病院の合計患者数は9,408人で全体の85.1%を占めています。

### [12病院内訳]

	患者数	割合
県立中央病院	5,459	49.4%
新潟労災病院	373	3.4%
上越総合病院	3,949	35.7%
けいなん総合病院	481	4.4%
上越地域医療センター病院	424	3.8%
県立柿崎病院	196	1.8%
県立妙高病院	131	1.2%
知命堂病院	14	0.1%
精神科4病院	26	0.2%
合 計	11,053	100.0%



※精神科4病院: 高田西城病院、三交病院、川室記念病院、さいがた医療センター

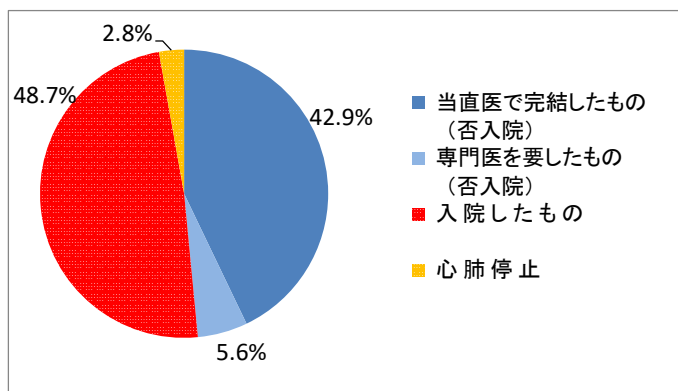
## 1-2 救急搬送患者数 -重症度別-

### [概要]

- ・ 救急搬送患者数11,053人のうち、重症度別では入院を要しなかった患者数は5,359人で全体の約5割を占めています。
- ・ 入院を要しなかった患者とは、救急外来での処置の結果、入院を伴わず帰宅した患者を指します。

### [12病院合計]

	患者数	割合
当直医で完結したもの (否入院)	4,739	42.9%
専門医を要したもの (否入院)	620	5.6%
入院したもの	5,383	48.7%
心肺停止	311	2.8%
合 計	11,053	100.0%



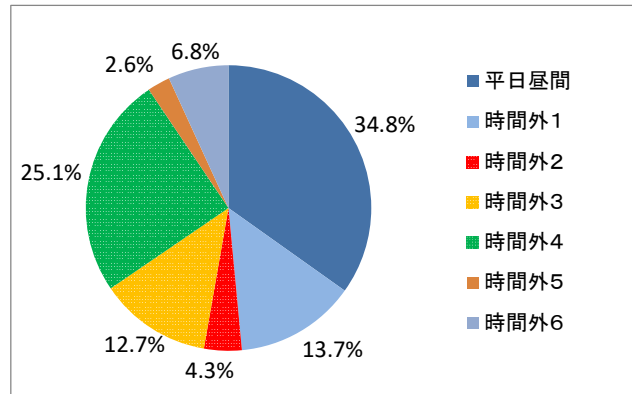
### 1-3 救急搬送患者数 -時間帯別-

[概要]

- ・ 救急搬送患者数11,053人のうち、時間帯別では平日昼間が全体の34.8%、平日夜間(時間外1・2・3)が30.7%、休日(時間外4・5・6)が34.5%を占めています。
- ・ 医師、看護師等の職員が手薄になる時間帯(平日夜間、土日祝日)であっても、平日昼間並に救急患者が搬送されています。

[12病院合計]

		患者数	割合
平日昼間	平日昼間	3,850	34.8%
	時間外1	1,511	13.7%
平日夜間	時間外2	471	4.3%
	時間外3	1,405	12.7%
	時間外4	2,775	25.1%
休日(土日祝)	時間外5	285	2.6%
	時間外6	756	6.8%
	合計	11,053	100.0%



[平日夜間]

時間外1：各病院時間外開始時間～21:30  
 時間外2：21:30～24:00  
 時間外3：0:00～各病院就業開始時間

[休日(土日祝)]※ただし、各病院で土曜日に時間内診療を行っている場合はその時間帯を除く

時間外4：各病院時間外開始時間～21:30  
 時間外5：21:30～24:00  
 時間外6：0:00～各病院就業開始時間

### 1-4 救急搬送患者数 -診療科別-

[概要]

- ・ 救急搬送患者数11,053人のうち、診療科別では内科系が全体の40.2%、外科系が9.4%、脳外科が7.1%、整形外科が14.6%と、4科で全体の71.3%(7,872人)を占めています。

[12病院合計]

	患者数	割合
内科系	4,438	40.2%
外科系	1,035	9.4%
脳外科	788	7.1%
整形外科	1,611	14.6%
循環器科	763	6.9%
小児科	313	2.8%
産科	38	0.3%
その他	2,067	18.7%
合計	11,053	100.0%

