

## Ⅱ 看護職員就業状況 【常勤換算】

(常勤換算は平成 18 年に導入されたため、  
平成 16 年以前の数値は記録なし)



## 業務従事者届出結果（令和6年12月31日現在）

### （保健師助産師看護師法第33条）

#### 1 概況

令和6年12月31日現在の新潟県における看護職員の就業者数は保健師1,161.9人、助産師639.2人、看護師22,583.2人、准看護師3,416.8人、合計27,801.1人であった。

これを令和4年末と比べると、保健師は3.7人（対令和4年比0.3%減）の減少、助産師は36.0人（同5.3%減）の減少、看護師は355.3人（同1.6%増）の増加、准看護師は442.8人（同11.5%減）の減少、合計127.2人（同0.5%減）の減少となった。

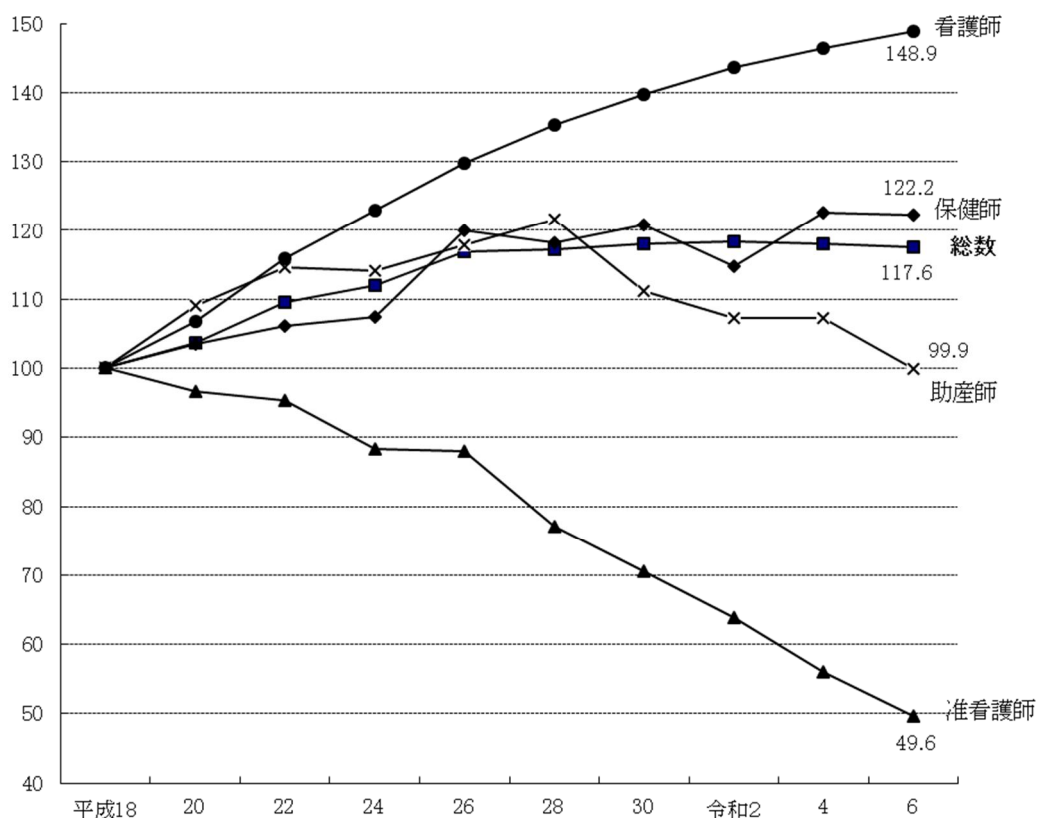
なお、令和4年度の業務従事者届より、オンライン届出が可能となった。（本県では、従来同様に所定様式による届出と、オンライン届出いずれも可能とした。）

（表1-1、図1-1）

**表1-1 職種別（保健師・助産師・看護師・准看護師）就業看護職員数の推移（令和6年12月31日現在）**

| 年次    | 総数       | 保健師     |      |         | 助産師   | 看護師      |         |          | 准看護師    |       |         |
|-------|----------|---------|------|---------|-------|----------|---------|----------|---------|-------|---------|
|       |          | 計       | 男    | 女       |       | 計        | 男       | 女        | 計       | 男     | 女       |
| 平成18年 | 23,649.4 | 951.0   | 7.0  | 944.0   | 640.1 | 15,168.6 | 839.3   | 14,329.3 | 6,889.7 | 370.8 | 6,518.9 |
| 20    | 24,532.3 | 984.0   | 10.0 | 974.0   | 698.4 | 16,186.8 | 930.9   | 15,255.9 | 6,663.1 | 341.9 | 6,321.2 |
| 22    | 25,891.6 | 1,008.9 | 12.0 | 996.9   | 733.4 | 17,580.0 | 1,099.7 | 16,480.3 | 6,569.3 | 318.3 | 6,251.0 |
| 24    | 26,475.7 | 1,022.7 | 14.0 | 1,008.7 | 730.6 | 18,635.7 | 1,291.6 | 17,344.1 | 6,086.7 | 315.5 | 5,771.2 |
| 26    | 27,655.0 | 1,141.5 | 22.0 | 1,119.5 | 754.0 | 19,694.6 | 1,496.0 | 18,198.6 | 6,064.9 | 267.4 | 5,797.5 |
| 28    | 27,735.6 | 1,124.2 | 28.0 | 1,096.2 | 778.1 | 20,522.6 | 1,736.3 | 18,786.3 | 5,310.7 | 257.9 | 5,052.8 |
| 30    | 27,916.9 | 1,149.2 | 36.0 | 1,113.2 | 711.0 | 21,191.3 | 1,903.8 | 19,287.5 | 4,865.4 | 244.8 | 4,620.6 |
| 令和2年  | 27,974.5 | 1,091.5 | 37.8 | 1,053.7 | 686.8 | 21,799.6 | 2,108.8 | 19,690.8 | 4,396.6 | 218.0 | 4,178.6 |
| 4     | 27,928.3 | 1,165.6 | 41.8 | 1,123.8 | 675.2 | 22,227.9 | 2,200.0 | 20,027.9 | 3,859.6 | 195.8 | 3,663.8 |
| 6     | 27,801.1 | 1,161.9 | 41.8 | 1,120.1 | 639.2 | 22,583.2 | 2,343.0 | 20,240.2 | 3,416.8 | 202.9 | 3,213.9 |

図1-1 職種別就業者数の推移（平成18年=100）



## 2 職種別就業場所別の状況

### (1) 保健師

就業場所別に就業状況をみると、「保健所、県又は市町村」（構成比 75.4%）が最も多く、次いで「介護保険施設等」（同 4.9%）、「事業所」（同 4.5%）の順になっている。

また、令和4年と比較すると、「介護保険施設等」（対令和4年比 54.3%増）、「看護師等学校・養成所又は研究機関」（同 26.7%増）、「診療所」（同 22.9%増）、「保健所、県又は市町村」（同 3.3%増）、で増加し、「病院」（同 30.8%減）、「社会福祉施設等」（同 25.5%減）、「訪問看護ステーション」（同 16.9%減）「事業所」（同 14.8%減）で減少した。

（図2-1、表2-1）

図2-1 保健師の就業場所別構成比（令和6年12月31日現在）

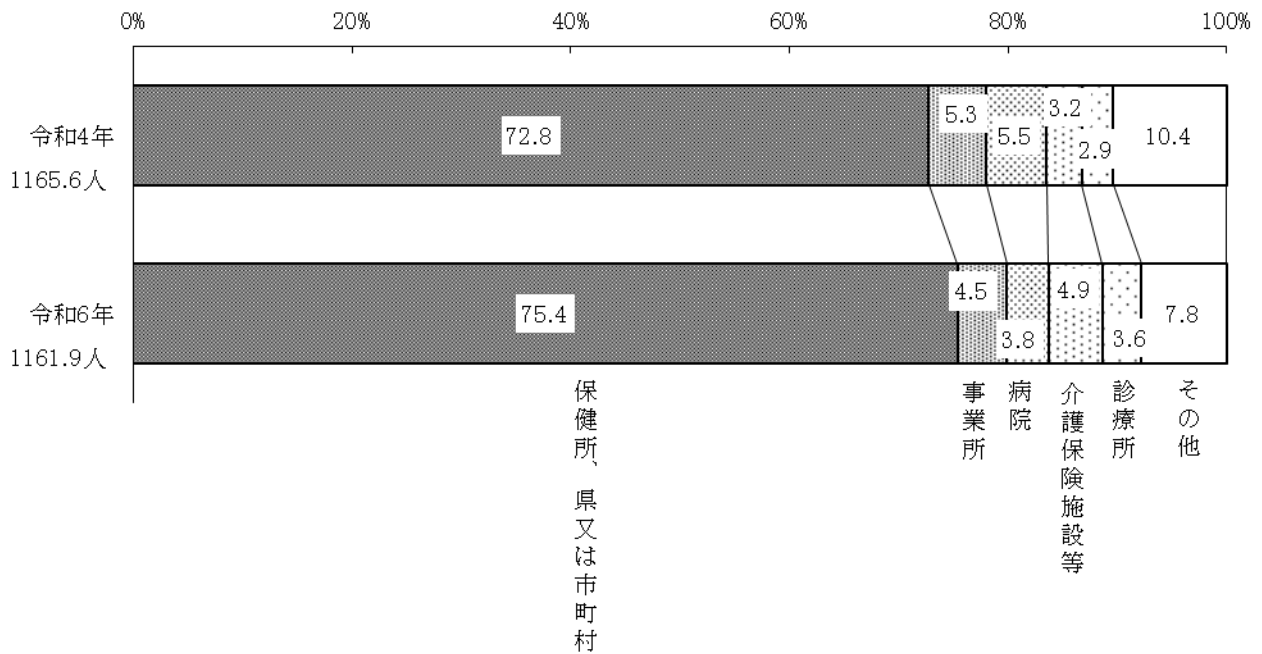


表2-1 就業場所別就業看護職員数（保健師）（令和6年12月31日現在）

| 業務に従事する場所                       | 令和4年(A)        | 令和6年(B)        | 増減(B-A)      | 対令和4年比       |
|---------------------------------|----------------|----------------|--------------|--------------|
|                                 | 人              | 人              | 人            | %            |
| <b>計</b>                        | <b>1,165.6</b> | <b>1,161.9</b> | <b>▲ 3.7</b> | <b>▲ 0.3</b> |
| 病 院                             | 63.9           | 44.2           | ▲ 19.7       | ▲ 30.8       |
| 診 療 所                           | 34.0           | 41.8           | 7.8          | 22.9         |
| 助 産 所                           | -              | -              | -            | ...          |
| 訪 問 看 護 ス テ ー シ ョ ン             | 6.5            | 5.4            | ▲ 1.1        | ▲ 16.9       |
| 介 護 保 険 施 設 等                   | 36.8           | 56.8           | 20.0         | 54.3         |
| 社 会 福 祉 施 設                     | 9.8            | 7.3            | ▲ 2.5        | ▲ 25.5       |
| 保 健 所 、 県 又 は 市 町 村             | 848.3          | 876.4          | 28.1         | 3.3          |
| 事 業 所                           | 61.5           | 52.4           | ▲ 9.1        | ▲ 14.8       |
| 看 護 師 等 学 校 ・ 養 成 所 又 は 研 究 機 関 | 24.0           | 30.4           | 6.4          | 26.7         |
| そ の 他                           | 80.8           | 47.2           | ▲ 33.6       | ▲ 41.6       |

## (2) 助産師

就業場所別に就業状況をみると「病院」(構成比 56.7%) が最も多く、次いで「診療所」(同 25.3%)、「助産所」(同 9.2%) の順になっている。

また、令和4年と比較すると、「訪問看護ステーション」(対令和4年比 100.0%増)、「保健所、又は市町村」(同 30.1%増)、「診療所」(同 8.2%増) で増加し、「病院」(同 11.6%減)、「看護師等学校・養成所又は研究機関」(同 11.3%減)、「助産所」(同 10.2%減) で減少した。

(図2-2、表2-2)

図2-2 助産師の就業場所別構成比(令和6年12月31日現在)

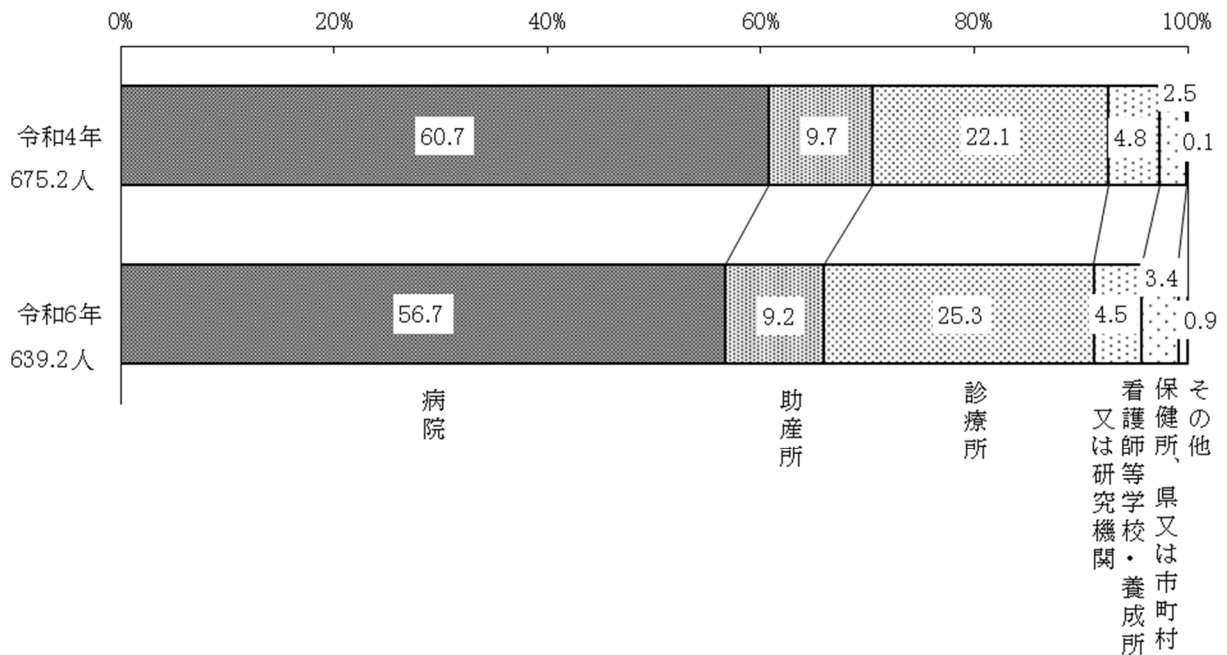


表2-2 就業場別就業看護職員数(助産師)(令和6年12月31日現在)

| 業務に従事する場所                       | 令和4年(A)      | 令和6年(B)      | 増減(B-A)       | 対令和4年比       |
|---------------------------------|--------------|--------------|---------------|--------------|
|                                 | 人            | 人            | 人             | %            |
| <b>計</b>                        | <b>675.2</b> | <b>639.2</b> | <b>▲ 36.0</b> | <b>▲ 5.3</b> |
| 病 院                             | 410.0        | 362.4        | ▲ 47.6        | ▲ 11.6       |
| 診 療 所                           | 149.4        | 161.6        | 12.2          | 8.2          |
| 助 産 所                           | 65.7         | 59.0         | ▲ 6.7         | ▲ 10.2       |
| 訪 問 看 護 ス テ ー シ ョ ン             | 0.7          | 2.6          | 0.7           | 100.0        |
| 介 護 保 険 施 設 等                   | -            | -            | -             | ...          |
| 社 会 福 祉 施 設                     | -            | 1.0          | 1             | ...          |
| 保 健 所 、 県 又 は 市 町 村             | 16.6         | 21.6         | 5.0           | 30.1         |
| 事 業 所                           | -            | -            | -             | ...          |
| 看 護 師 等 学 校 ・ 養 成 所 又 は 研 究 機 関 | 32.7         | 29.0         | ▲ 3.7         | ▲ 11.3       |
| そ の 他                           | 0.1          | 2.0          | 1.9           | 1,900.0      |

**(3) 看護師**

就業場所別に就業状況をみると、「病院」(構成比 66.8%) が最も多く、次いで「介護保険施設等」(同 12.9%)、「診療所」(同 10.3%) の順になっている。

また、令和4年と比較すると、「助産所」(対令和4年比 45.0%増)、「社会福祉施設」(同 34.0%増)「保健所、又は市町村」(同 32.0%増)、「訪問看護ステーション」(同 28.5%増)、「介護保険施設等」(同 9.5%増)、「診療所」(同 6.6%増)、「看護師等学校・養成所又は研究機関」(同 6.2%増) で増加し、「事業所」(同 31.3%減)、「病院」(同 2.9%減) で減少した。

(図2-3、表2-3)

図2-3 看護師の就業場所別構成比(令和6年12月31日現在)

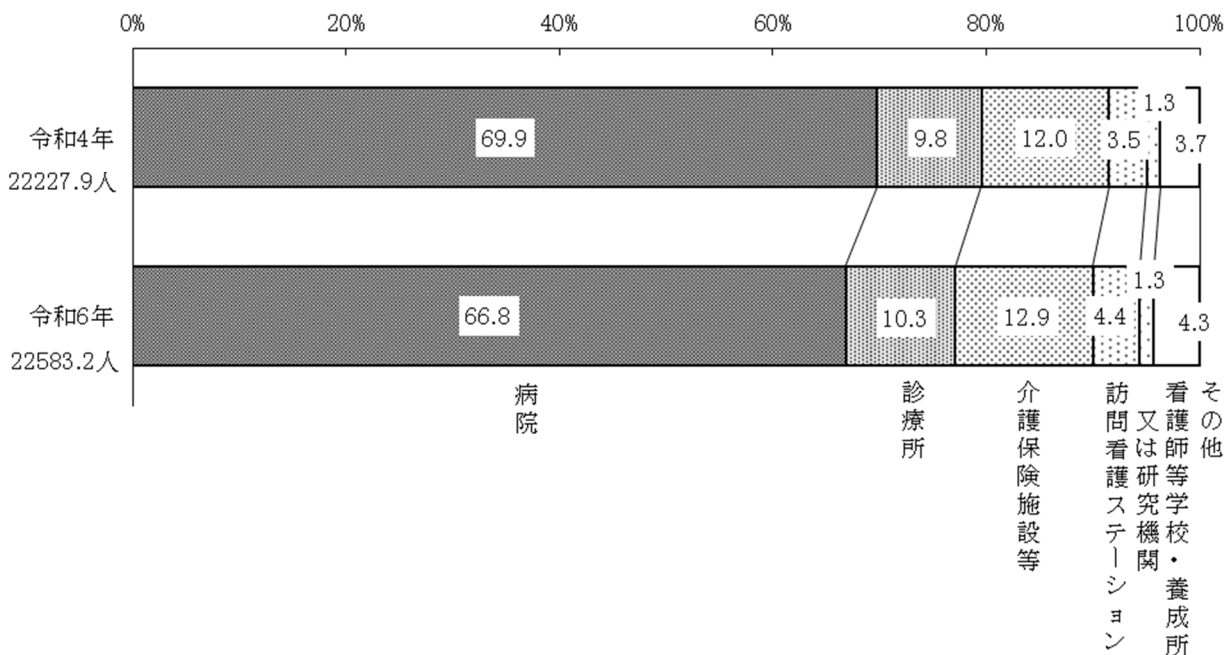


表2-3 就業場所別就業看護職員数(看護師)(令和6年12月31日現在)

| 業務に従事する場所        | 令和4年(A)         | 令和6年(B)         | 増減(B-A)      | 対令和4年比     |
|------------------|-----------------|-----------------|--------------|------------|
|                  | 人               | 人               | 人            | %          |
| <b>計</b>         | <b>22,227.9</b> | <b>22,583.2</b> | <b>355.3</b> | <b>1.6</b> |
| 病院               | 15,528.7        | 15,083.6        | ▲ 445.1      | ▲ 2.9      |
| 診療所              | 2,179.8         | 2,323.5         | 143.7        | 6.6        |
| 助産所              | 2.0             | 2.9             | 0.9          | 45.0       |
| 訪問看護ステーション       | 770.3           | 989.6           | 219.3        | 28.5       |
| 介護保険施設等          | 2,657.9         | 2,910.5         | 252.6        | 9.5        |
| 社会福祉施設           | 445.4           | 597.0           | 151.6        | 34.0       |
| 保健所、県又は市町村       | 120.4           | 158.9           | 38.5         | 32.0       |
| 事業所              | 66.1            | 45.4            | ▲ 20.7       | ▲ 31.3     |
| 看護師等学校・養成所又は研究機関 | 278.9           | 296.1           | 17.2         | 6.2        |
| その他              | 178.4           | 175.7           | ▲ 2.7        | ▲ 1.5      |

#### (4) 准看護師

就業場所別に就業状況をみると、「介護保険施設等」（構成比 38.2%）が最も多く、次いで「診療所」（同 30.5%）、「病院」（同 22.2%）の順になっている。

また、令和4年と比較すると、「訪問看護ステーション」（対令和4年比 28.7%増）、「社会福祉施設」（同 14.1%増）で増加し、「助産所」（同 100.0%減）、「事業所」（同 20.2%減）、「病院」（同 19.4%減）、「診療所」（同 12.0%減）、「保健所、県又は市町村」（同 11.6%減）、「介護保険施設等」（同 7.2%減）で減少した。

（図2-4、表2-4）

図2-4 准看護師の就業場所別構成比（令和6年12月31日現在）

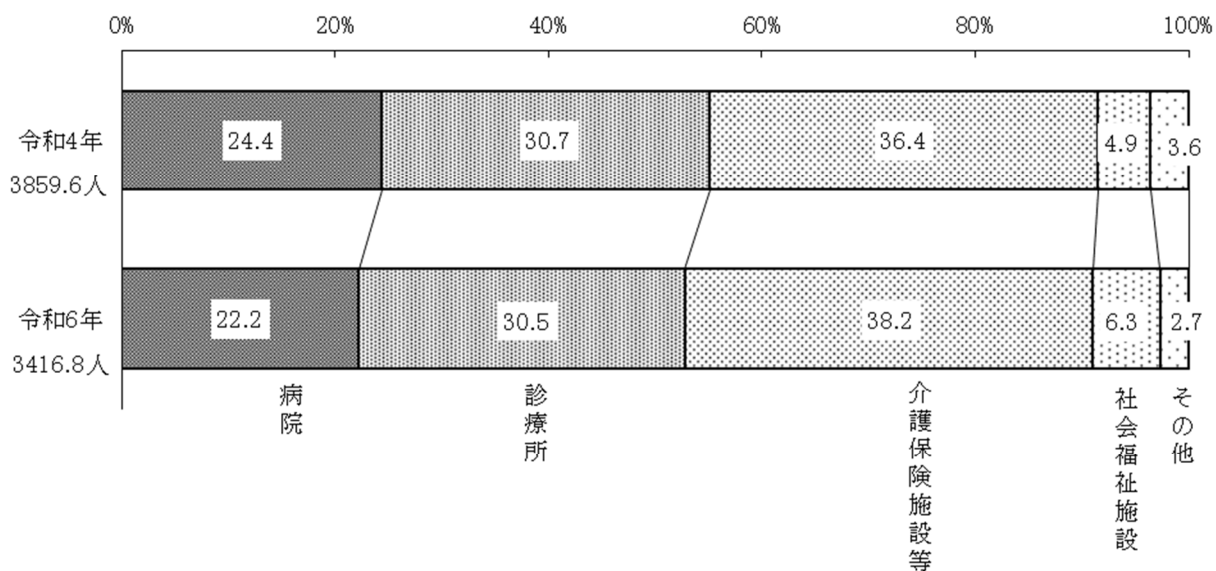


表2-4 就業場所別就業看護職員数（准看護師）（令和6年12月31日現在）

| 業務に従事する場所        | 令和4年(A)<br>人   | 令和6年(B)<br>人   | 増減(B-A)<br>人   | 対令和4年比<br>%   |
|------------------|----------------|----------------|----------------|---------------|
| <b>計</b>         | <b>3,859.6</b> | <b>3,416.8</b> | <b>▲ 442.8</b> | <b>▲ 11.5</b> |
| 病院               | 941.1          | 758.4          | ▲ 182.7        | ▲ 19.4        |
| 診療所              | 1,185.1        | 1,043.1        | ▲ 142.0        | ▲ 12.0        |
| 助産所              | 4.0            | -              | ▲ 4.0          | ▲ 100.0       |
| 訪問看護ステーション       | 26.5           | 34.1           | ▲ 7.6          | 28.7          |
| 介護保険施設等          | 1,406.5        | 1,305.8        | ▲ 100.7        | ▲ 7.2         |
| 社会福祉施設           | 189.0          | 215.7          | ▲ 26.7         | 14.1          |
| 保健所、県又は市町村       | 17.2           | 15.2           | ▲ 2.0          | ▲ 11.6        |
| 事業所              | 16.8           | 13.4           | ▲ 3.4          | ▲ 20.2        |
| 看護師等学校・養成所又は研究機関 | -              | 1.9            | ▲ 2            | ...           |
| その他              | 73.4           | 29.2           | ▲ 44.2         | ▲ 60.2        |

### 3 職種別年齢階級別の状況

#### (1) 保健師

年齢階級別に就業状況をみると、「45～49歳」（構成比 14.1%）が最も多く、次いで「55～59歳」（同 13.5%）、「35～39歳」（同 12.6）の順となっている。

また、令和4年と比べると「25歳未満」、「45～49歳」、「55～59歳」、「60～64歳」、「65歳以上」がそれぞれ0.7ポイント、1.6ポイント、0.3ポイント、1.0ポイント、1.1ポイント上昇し、「25～29歳」、「30～34歳」、「40～44歳」、「50～54歳」がそれぞれ0.2ポイント、0.2ポイント、1.6ポイント、2.5ポイント低下した。

（図3-1、表3-1）

図3-1 年齢階級別構成比（保健師）（令和6年12月31日現在）

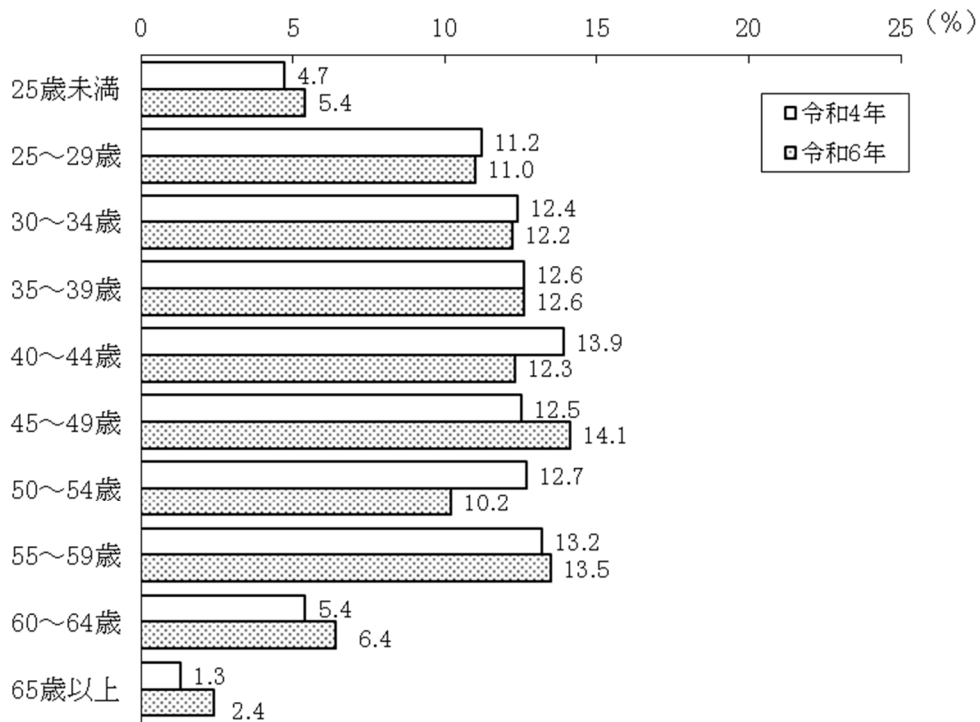


表3-1 年齢階級別就業看護職員数（保健師）（令和6年12月31日現在）

| 年齢階級     | 令和4年(A)        | 令和6年(B)        | 増減(B-A)     | 対令和4年比      |
|----------|----------------|----------------|-------------|-------------|
|          | 人              | 人              | 人           | %           |
| <b>計</b> | <b>1,165.6</b> | <b>1,161.9</b> | <b>▲3.7</b> | <b>▲0.3</b> |
| 25歳未満    | 55.0           | 63.0           | 8.0         | 14.5        |
| 25～29歳   | 130.8          | 128.0          | ▲2.8        | ▲2.1        |
| 30～34歳   | 145.0          | 141.8          | ▲3.2        | ▲2.2        |
| 35～39歳   | 146.7          | 145.9          | ▲0.8        | ▲0.5        |
| 40～44歳   | 161.9          | 143.1          | ▲18.8       | ▲11.6       |
| 45～49歳   | 146.1          | 163.3          | 17.2        | 11.8        |
| 50～54歳   | 148.6          | 118.9          | ▲29.7       | ▲20.0       |
| 55～59歳   | 153.4          | 156.5          | 3.1         | 2.0         |
| 60～64歳   | 63.5           | 73.8           | 10.3        | 16.2        |
| 65歳以上    | 14.6           | 27.6           | 13.0        | 89.0        |

## (2) 助産師

年齢階級別に就業状況をみると、「40～44歳」（構成比 12.7%）が最も多く、次いで「45～49歳」（同 12.5%）、「25～29歳」（同 12.2%）の順となっている。

また、令和4年と比べると、「25歳未満」、「45～49歳」、「50～54歳」、「55～59歳」がそれぞれ 0.8ポイント、0.1ポイント、0.6ポイント、0.7ポイント上昇し、「25～29歳」、「30～34歳」、「35～39歳」、「40～44歳」、「65歳以上」がそれぞれ 1.2ポイント、0.2ポイント、0.1ポイント、0.6ポイント、0.2ポイント低下した。

(図3-2、表3-2)

図3-2 年齢階級別構成比(助産師)(令和6年12月31日現在)

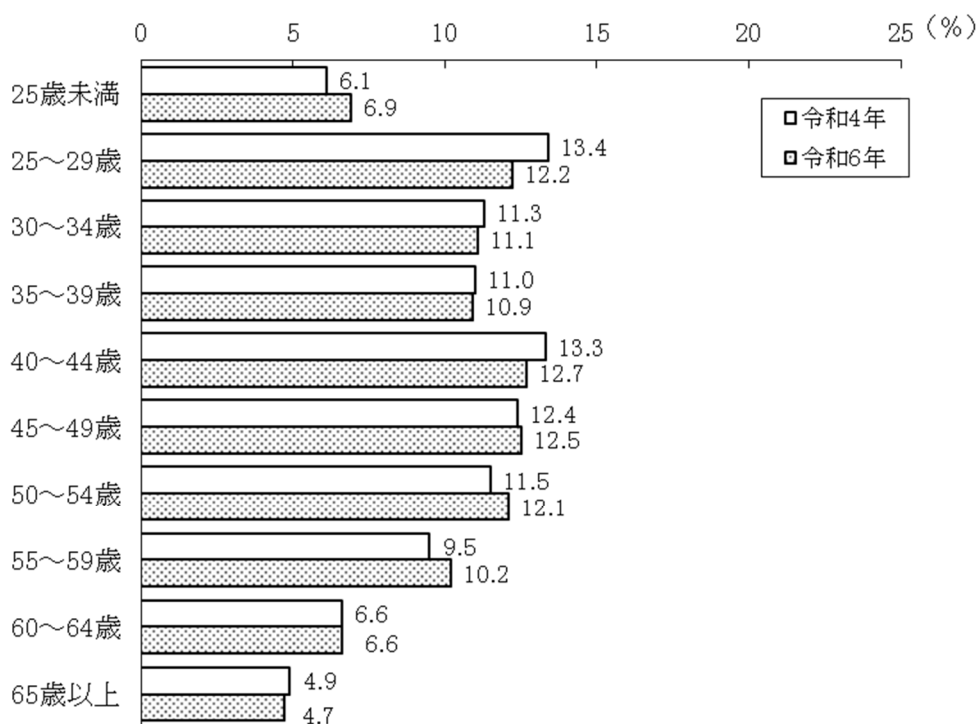


表3-2 年齢階級別就業看護職員数(助産師)(令和6年12月31日現在)

| 年齢階級     | 令和4年(A)      | 令和6年(B)      | 増減(B-A)      | 対令和4年比      |
|----------|--------------|--------------|--------------|-------------|
|          | 人            | 人            | 人            | %           |
| <b>計</b> | <b>675.2</b> | <b>639.2</b> | <b>▲36.0</b> | <b>▲5.3</b> |
| 25歳未満    | 41.0         | 44.0         | 3.0          | 7.3         |
| 25～29歳   | 90.3         | 78.1         | ▲12.2        | ▲13.5       |
| 30～34歳   | 76.2         | 71.0         | ▲5.2         | ▲6.8        |
| 35～39歳   | 74.4         | 69.7         | ▲4.7         | ▲6.3        |
| 40～44歳   | 90.0         | 81.3         | ▲8.7         | ▲9.7        |
| 45～49歳   | 84.0         | 80.2         | ▲3.8         | ▲4.5        |
| 50～54歳   | 77.7         | 77.4         | ▲0.3         | ▲0.4        |
| 55～59歳   | 63.9         | 65.4         | 1.5          | 2.3         |
| 60～64歳   | 44.9         | 42.3         | ▲2.6         | ▲5.8        |
| 65歳以上    | 32.8         | 29.8         | ▲3.0         | ▲9.1        |

### (3) 看護師

年齢階級別に就業状況をみると、「45～49歳」（構成比 14.1%）が最も高く、次いで「40～44歳」（同 12.1%）、「25～29歳」（同 11.8%）の順となっている。

また、令和4年と比べると、「50～54歳」、「55～59歳」、「60～64歳」、「65歳以上」がそれぞれ 0.5ポイント、0.4ポイント、0.6ポイント、0.6ポイント上昇し、「25歳未満」、「25～29歳」、「30～34歳」、「35～39歳」、「40～44歳」、「45～49歳」がそれぞれ、0.2ポイント、0.4ポイント、0.3ポイント、0.5ポイント、0.7ポイント、0.1ポイント低下した。

(図3-3、表3-3)

図3-3 年齢階級別構成比(看護師) (令和6年12月31日現在)

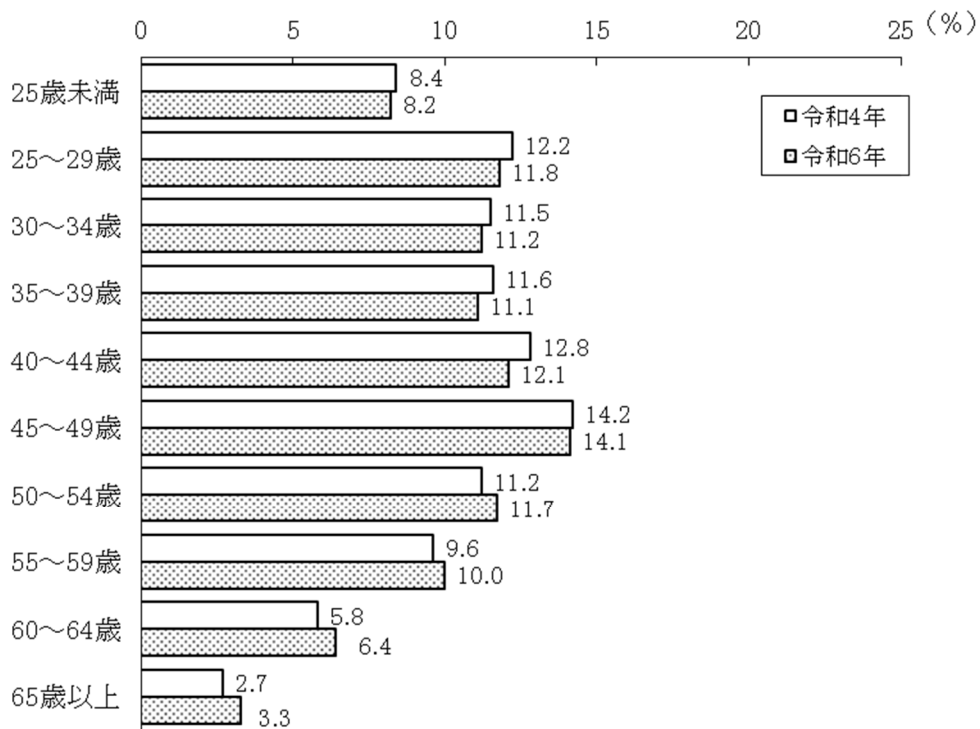


表3-3 年齢階級別就業看護職員数(看護師) (令和6年12月31日現在)

| 年齢階級     | 令和4年(A)         | 令和6年(B)         | 増減(B-A)      | 対令和4年比     |
|----------|-----------------|-----------------|--------------|------------|
|          | 人               | 人               | 人            | %          |
| <b>計</b> | <b>22,227.9</b> | <b>22,583.2</b> | <b>355.3</b> | <b>1.6</b> |
| 25歳未満    | 1,868.6         | 1,852.6         | ▲16.0        | ▲0.9       |
| 25～29歳   | 2,710.9         | 2,668.0         | ▲42.9        | ▲1.6       |
| 30～34歳   | 2,560.1         | 2,530.1         | ▲30.0        | ▲1.2       |
| 35～39歳   | 2,571.0         | 2,499.3         | ▲71.7        | ▲2.8       |
| 40～44歳   | 2,855.6         | 2,739.1         | ▲116.5       | ▲4.1       |
| 45～49歳   | 3,149.1         | 3,191.7         | 42.6         | 1.4        |
| 50～54歳   | 2,493.5         | 2,644.3         | 150.8        | 6.0        |
| 55～59歳   | 2,134.0         | 2,262.3         | 128.3        | 6.0        |
| 60～64歳   | 1,290.6         | 1,444.4         | 153.8        | 11.9       |
| 65歳以上    | 594.5           | 751.4           | 156.9        | 26.4       |

(4) 准看護師

年齢階級別に就業状況をみると、「60～64歳」（構成比 22.4%）が最も多く、次いで「65歳以上」（同 20.2%）、「55～59歳」（同 19.1%）の順となっている。

また、令和4年と比べると「25～29歳」、「50～54歳」、「60～64歳」、「65歳以上」がそれぞれ0.2ポイント、0.4ポイント、0.4ポイント、5.1ポイント上昇し、「25歳未満」、「35～39歳」、「40～44歳」、「45～49歳」、「55～59歳」がそれぞれ、0.1ポイント、0.5ポイント、2.4ポイント、1.9ポイント、1.3ポイント低下した。

(図3-4、表3-4)

図3-4 年齢階級別構成比(准看護師) (令和6年12月31日現在)

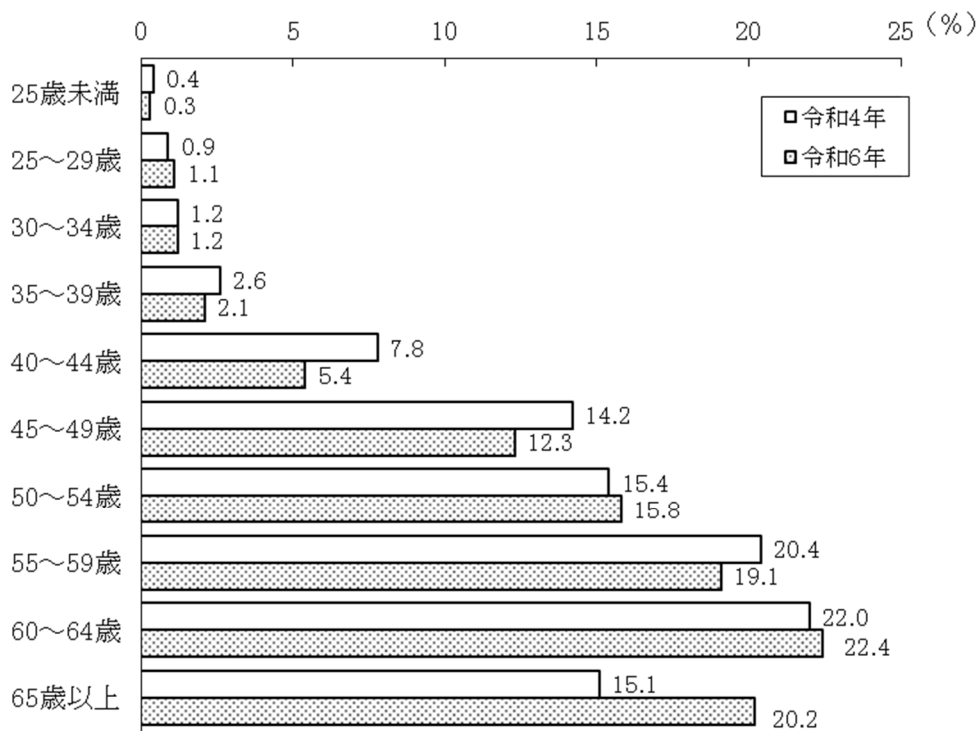


表3-4 年齢階級別就業看護職員数(准看護師) (令和6年12月31日現在)

| 年齢階級     | 令和4年(A)        | 令和6年(B)        | 増減(B-A)       | 対令和4年比       |
|----------|----------------|----------------|---------------|--------------|
|          | 人              | 人              | 人             | %            |
| <b>計</b> | <b>3,859.6</b> | <b>3,416.8</b> | <b>▲442.8</b> | <b>▲11.5</b> |
| 25歳未満    | 16.9           | 10.8           | ▲6.1          | ▲36.1        |
| 25～29歳   | 36.2           | 35.9           | ▲0.3          | ▲0.8         |
| 30～34歳   | 47.4           | 40.3           | ▲7.1          | ▲15.0        |
| 35～39歳   | 101.4          | 72.8           | ▲28.6         | ▲28.2        |
| 40～44歳   | 300.7          | 184.9          | ▲115.8        | ▲38.5        |
| 45～49歳   | 546.8          | 420.9          | ▲125.9        | ▲23.0        |
| 50～54歳   | 593.3          | 540.9          | ▲52.4         | ▲8.8         |
| 55～59歳   | 785.5          | 653.7          | ▲131.8        | ▲16.8        |
| 60～64歳   | 847.2          | 766.8          | ▲80.4         | ▲9.5         |
| 65歳以上    | 584.2          | 689.8          | 105.6         | 18.1         |

|     |
|-----|
| 資 料 |
|-----|

1-1 医療圏別、就業場所別就業看護職員数 (総数(保健師、助産師、看護師、准看護師))

| 二次医療圏域 | 計               | 病院              | 診療所          |                | 助産所         |            |             | 訪問看護ステーション   |              | 介護保険施設等        |              |
|--------|-----------------|-----------------|--------------|----------------|-------------|------------|-------------|--------------|--------------|----------------|--------------|
|        |                 |                 | 有床           | 無床             | 開設者         | 従事者        | 出張のみによる者    | 管理者          | 従事者          | 介護老人保健施設       | 介護医療院        |
|        | 人               | 人               | 人            | 人              | 人           | 人          | 人           | 人            | 人            | 人              | 人            |
| 令和4年   | 27,928.3        | 16,943.7        | 433.3        | 3,115.0        | 29.6        | 6.0        | 36.1        | 137.0        | 667.0        | 1,143.2        | 313.4        |
| 令和6年   | <b>27,801.1</b> | <b>16,248.6</b> | <b>366.4</b> | <b>3,203.6</b> | <b>28.2</b> | <b>8.7</b> | <b>25.0</b> | <b>176.6</b> | <b>855.1</b> | <b>1,054.2</b> | <b>391.4</b> |
| 下越     | 2,521.1         | 1,408.2         | 51.6         | 293.0          | 5.0         | 1.0        | 0.0         | 13.0         | 45.3         | 120.8          | 86.1         |
| 新潟     | 11,779.1        | 6,921.1         | 169.8        | 1,505.2        | 7.3         | 3.7        | 10.0        | 93.0         | 457.1        | 440.4          | 110.5        |
| 県央     | 2,285.9         | 1,084.9         | 53.5         | 320.4          | 0.0         | 0.0        | 0.0         | 19.6         | 79.1         | 117.5          | 73.2         |
| 中越     | 5,496.2         | 3,489.6         | 6.0          | 545.8          | 7.5         | 3.0        | 9.2         | 19.0         | 115.3        | 170.9          | 92.3         |
| 魚沼     | 1,933.2         | 1,172.5         | 37.5         | 176.7          | 2.2         | 0.0        | 1.9         | 11.0         | 46.0         | 33.5           | 9.0          |
| 上越     | 3,197.1         | 1,865.5         | 32.0         | 325.8          | 4.2         | 1.0        | 3.7         | 19.0         | 100.6        | 132.2          | 20.3         |
| 佐渡     | 588.5           | 306.8           | 16.0         | 36.7           | 2.0         | 0.0        | 0.2         | 2.0          | 11.7         | 38.9           | 0.0          |

資料 保健師助産師看護師法第33条「業務従事者届」

(令和6年 12月 31日現在)

| 介護保険施設等  |   |   |              | 社会福祉施設                     |                            |              | 保健所、<br>県又は<br>市町村 |             |              | 事<br>業<br>所  | 看<br>護<br>師<br>等<br>学<br>校<br>・<br>養<br>成<br>所<br>又<br>は<br>研<br>究<br>機<br>関 | そ<br>の<br>他  | 二<br>次<br>医<br>療<br>圏<br>域 |
|--|---|---|--------------|----------------------------|----------------------------|--------------|--------------------|-------------|--------------|--------------|--|--------------|----------------------------|
| 指<br>（<br>定<br>特<br>別<br>介<br>護<br>老<br>人<br>福<br>祉<br>施<br>設<br>） | 居<br>宅<br>サ<br>ー<br>ビ<br>ス<br>事<br>業<br>所 | 居<br>宅<br>介<br>護<br>支<br>援<br>事<br>業<br>所 | そ<br>の<br>他  | 老<br>人<br>福<br>祉<br>施<br>設 | 児<br>童<br>福<br>祉<br>施<br>設 | そ<br>の<br>他  | 保<br>健<br>所        | 県           | 市<br>町<br>村  |              |  |              |                            |
| 人  | 人   | 人   | 人            | 人                          | 人                          | 人            | 人                  | 人           | 人            | 人            | 人  | 人            | 人                          |
| 1,282.4  | 1,004.3                                   | 64.2                                      | 293.7        | 266.9                      | 175.0                      | 202.3        | 111.5              | 49.5        | 841.5        | 144.4        | 335.6  | 332.7        | 令和4年                       |
| <b>1,298.3</b>   | <b>1,044.9</b>                            | <b>67.7</b>                               | <b>416.6</b> | <b>348.0</b>               | <b>199.0</b>               | <b>274.0</b> | <b>101.2</b>       | <b>47.8</b> | <b>923.1</b> | <b>111.2</b> | <b>357.4</b>   | <b>254.1</b> | 令和6年                       |
| 125.6  | 96.6                                      | 1.3                                       | 30.0         | 14.1                       | 33.3                       | 28.3         | 12.0               | 2.6         | 114.3        | 10.1         | 16.9   | 12.0         | 下 越                        |
| 453.3  | 405.9                                     | 23.6                                      | 194.5        | 168.2                      | 60.6                       | 89.2         | 22.6               | 37.5        | 294.9        | 46.7         | 132.0  | 132.0        | 新 潟                        |
| 133.6  | 105.8                                     | 10.1                                      | 52.2         | 10.6                       | 23.9                       | 26.7         | 10.0               | 0.0         | 114.5        | 6.9          | 27.2   | 16.2         | 県 央                        |
| 228.7  | 208.0                                     | 13.5                                      | 62.2         | 74.7                       | 46.6                       | 66.1         | 22.6               | 3.3         | 173.4        | 28.8         | 74.0   | 35.7         | 中 越                        |
| 128.6  | 67.0                                      | 13.2                                      | 23.5         | 24.1                       | 7.4                        | 22.7         | 15.0               | 2.7         | 90.9         | 1.3          | 39.5   | 7.0          | 魚 沼                        |
| 170.1  | 126.7                                     | 5.0                                       | 49.0         | 51.4                       | 18.5                       | 32.7         | 14.0               | 1.7         | 103.3        | 17.4         | 52.8   | 50.2         | 上 越                        |
| 58.4   | 34.9                                      | 1.0                                       | 5.2          | 4.9                        | 8.7                        | 8.3          | 5.0                | 0.0         | 31.8         | 0.0          | 15.0   | 1.0          | 佐 渡                        |

1-2 医療圏別、就業場所別就業看護職員数 (保健師) (令和6年12月31日現在)

| 二次医療圏 | 保健師計           | 病院          | 診療所        |             | 助産所        |            |            | 訪問看護ステーション |            | 介護保険施設等    |            |
|-------|----------------|-------------|------------|-------------|------------|------------|------------|------------|------------|------------|------------|
|       |                |             | 有床         | 無床          | 開設者        | 従事者        | 出張のみによる者   | 管理者        | 従事者        | 介護老人保健施設   | 介護医療院      |
| 令和4年  | 1,165.6        | 63.9        | 1.0        | 33.0        | 0.0        | 0.0        | 0.0        | 2.0        | 4.5        | 0.0        | 0.0        |
| 令和6年  | <b>1,161.9</b> | <b>44.2</b> | <b>0.0</b> | <b>41.8</b> | <b>0.0</b> | <b>0.0</b> | <b>0.0</b> | <b>2.0</b> | <b>3.4</b> | <b>0.0</b> | <b>0.0</b> |
| 下越    | 123.2          | 3.0         | 0.0        | 0.0         | 0.0        | 0.0        | 0.0        | 0.0        | 0.0        | 0.0        | 0.0        |
| 新潟    | 420.1          | 24.2        | 0.0        | 26.0        | 0.0        | 0.0        | 0.0        | 2.0        | 2.4        | 0.0        | 0.0        |
| 県央    | 110.3          | 0.0         | 0.0        | 2.0         | 0.0        | 0.0        | 0.0        | 0.0        | 1.0        | 0.0        | 0.0        |
| 中越    | 207.7          | 8.0         | 0.0        | 4.0         | 0.0        | 0.0        | 0.0        | 0.0        | 0.0        | 0.0        | 0.0        |
| 魚沼    | 116.4          | 0.0         | 0.0        | 8.8         | 0.0        | 0.0        | 0.0        | 0.0        | 0.0        | 0.0        | 0.0        |
| 上越    | 139.8          | 5.0         | 0.0        | 0.0         | 0.0        | 0.0        | 0.0        | 0.0        | 0.0        | 0.0        | 0.0        |
| 佐渡    | 44.4           | 4.0         | 0.0        | 1.0         | 0.0        | 0.0        | 0.0        | 0.0        | 0.0        | 0.0        | 0.0        |

資料 保健師助産師看護師法第33条「業務従事者届」

| 介護保険施設等   |   |   | 社会福祉施設      |                            |                            |             | 保健所<br>県又は<br>市町村 |             |              | 事<br>業<br>所 | 看<br>護<br>師<br>等<br>学<br>校<br>・<br>養<br>成<br>所<br>又<br>は<br>研<br>究<br>機<br>関 | そ<br>の<br>他 | 二<br>次<br>医<br>療<br>圏<br>域 |      |
|---|---|---|-------------|----------------------------|----------------------------|-------------|-------------------|-------------|--------------|-------------|--|-------------|----------------------------|------|
| 指<br>定<br>特<br>別<br>養<br>護<br>老<br>人<br>福<br>祉<br>施<br>設<br>（<br>特<br>別<br>養<br>護<br>老<br>人<br>ホ<br>ー<br>ム<br>） | 居<br>宅<br>サ<br>ー<br>ビ<br>ス<br>事<br>業<br>所 | 居<br>宅<br>介<br>護<br>支<br>援<br>事<br>業<br>所 | そ<br>の<br>他 | 老<br>人<br>福<br>祉<br>施<br>設 | 児<br>童<br>福<br>祉<br>施<br>設 | そ<br>の<br>他 | 保<br>健<br>所       | 県           | 市<br>町<br>村  |             |  |             |                            |      |
| 人   | 人   | 人   | 人           | 人                          | 人                          | 人           | 人                 | 人           | 人            | 人           | 人  | 人           | 人                          | 令和4年 |
| 1.0   | 3.9                                       | 5.0                                       | 26.9        | 5.0                        | 1.8                        | 3.0         | 103.4             | 28.0        | 716.9        | 61.5        | 24.0   | 80.8        | 令和6年                       |      |
| <b>1.0</b>  | <b>3.0</b>                                | <b>4.0</b>                                | <b>48.8</b> | <b>3.0</b>                 | <b>1.0</b>                 | <b>3.3</b>  | <b>96.2</b>       | <b>27.0</b> | <b>753.2</b> | <b>52.4</b> | <b>30.4</b>  | <b>47.2</b> |                            |      |
| 0.0   | 0.0                                       | 0.0                                       | 1.0         | 0.0                        | 0.0                        | 1.0         | 12.0              | 1.0         | 100.5        | 3.7         | 0.0  | 1.0         | 下 越                        |      |
| 0.0   | 3.0                                       | 0.0                                       | 30.3        | 0.0                        | 1.0                        | 0.3         | 20.6              | 22.0        | 228.4        | 22.9        | 12.0   | 25.0        | 新 潟                        |      |
| 0.0   | 0.0                                       | 2.0                                       | 2.0         | 0.0                        | 0.0                        | 1.0         | 10.0              | 0.0         | 85.0         | 2.8         | 0.0  | 4.5         | 県 央                        |      |
| 0.0   | 0.0                                       | 0.0                                       | 7.0         | 1.0                        | 0.0                        | 1.0         | 22.6              | 1.0         | 140.1        | 11.2        | 5.0  | 6.8         | 中 越                        |      |
| 0.0   | 0.0                                       | 1.0                                       | 2.5         | 0.0                        | 0.0                        | 0.0         | 13.0              | 2.0         | 81.7         | 0.3         | 5.0  | 2.1         | 魚 沼                        |      |
| 1.0   | 0.0                                       | 1.0                                       | 6.0         | 2.0                        | 0.0                        | 0.0         | 13.0              | 1.0         | 86.1         | 11.5        | 5.4  | 7.8         | 上 越                        |      |
| 0.0   | 0.0                                       | 0.0                                       | 0.0         | 0.0                        | 0.0                        | 0.0         | 5.0               | 0.0         | 31.4         | 0.0         | 3.0  | 0.0         | 佐 渡                        |      |

1-3 医療圏別、就業場所別就業看護職員数 (助産師) (令和6年12月31日現在)

| 二次医療圏域 | 助産師計         | 病院           | 診療所          |            | 助産所         |            |             | 訪問看護ステーション |            | 介護保険施設等    |            |
|--------|--------------|--------------|--------------|------------|-------------|------------|-------------|------------|------------|------------|------------|
|        |              |              | 有床           | 無床         | 開設者         | 従事者        | 出張のみによる者    | 管理者        | 従事者        | 介護老人保健施設   | 介護医療院      |
| 令和4年   | 675.2        | 410.0        | 146.3        | 3.1        | 27.6        | 2.0        | 36.1        | 0.0        | 0.7        | 0.0        | 0.0        |
| 令和6年   | <b>639.2</b> | <b>362.4</b> | <b>152.5</b> | <b>9.1</b> | <b>28.2</b> | <b>5.8</b> | <b>25.0</b> | <b>0.0</b> | <b>2.6</b> | <b>0.0</b> | <b>0.0</b> |
| 下越     | 63.4         | 22.8         | 33.4         | 0.0        | 5.0         | 0.0        | 0.0         | 0.0        | 0.0        | 0.0        | 0.0        |
| 新潟     | 258.1        | 123.9        | 85.6         | 0.3        | 7.3         | 2.8        | 10.0        | 0.0        | 2.6        | 0.0        | 0.0        |
| 県央     | 39.9         | 24.0         | 11.0         | 2.7        | 0.0         | 0.0        | 0.0         | 0.0        | 0.0        | 0.0        | 0.0        |
| 中越     | 124.4        | 92.2         | 0.0          | 0.1        | 7.5         | 3.0        | 9.2         | 0.0        | 0.0        | 0.0        | 0.0        |
| 魚沼     | 59.8         | 40.5         | 6.8          | 5.0        | 2.2         | 0.0        | 1.9         | 0.0        | 0.0        | 0.0        | 0.0        |
| 上越     | 78.5         | 46.1         | 15.7         | 1.0        | 4.2         | 0.0        | 3.7         | 0.0        | 0.0        | 0.0        | 0.0        |
| 佐渡     | 15.1         | 12.9         | 0.0          | 0.0        | 2.0         | 0.0        | 0.2         | 0.0        | 0.0        | 0.0        | 0.0        |

資料 保健師助産師看護師法第33条「業務従事者届」

| 介護保険施設等  |   |   | 社会福祉施設      |                            |                            |             | 保健所、<br>県又は<br>市町村 |            |             | 事<br>業<br>所 | 看<br>護<br>師<br>等<br>学<br>校<br>・<br>養<br>成<br>所<br>又<br>は<br>研<br>究<br>機<br>関 | そ<br>の<br>他 | 二<br>次<br>医<br>療<br>圏<br>域 |      |
|--|---|---|-------------|----------------------------|----------------------------|-------------|--------------------|------------|-------------|-------------|--|-------------|----------------------------|------|
| 指<br>（<br>定<br>特<br>別<br>養<br>護<br>老<br>人<br>福<br>祉<br>施<br>設<br>） | 居<br>宅<br>サ<br>ー<br>ビ<br>ス<br>事<br>業<br>所 | 居<br>宅<br>介<br>護<br>支<br>援<br>事<br>業<br>所 | そ<br>の<br>他 | 老<br>人<br>福<br>祉<br>施<br>設 | 児<br>童<br>福<br>祉<br>施<br>設 | そ<br>の<br>他 | 保<br>健<br>所        | 県          | 市<br>町<br>村 |             |  |             |                            |      |
| 人  | 人   | 人   | 人           | 人                          | 人                          | 人           | 人                  | 人          | 人           | 人           | 人  | 人           | 人                          | 令和4年 |
| 0.0  | 0.0                                       | 0.0                                       | 0.0         | 0.0                        | 0.0                        | 0.0         | 0.5                | 0.0        | 16.1        | 0.0         | 32.7   | 0.1         | 令和6年                       |      |
| <b>0.0</b>   | <b>0.0</b>                                | <b>0.0</b>                                | <b>0.0</b>  | <b>0.0</b>                 | <b>0.0</b>                 | <b>1.0</b>  | <b>0.0</b>         | <b>0.0</b> | <b>21.6</b> | <b>0.0</b>  | <b>29.0</b>  | <b>2.0</b>  |                            |      |
| 0.0  | 0.0                                       | 0.0                                       | 0.0         | 0.0                        | 0.0                        | 0.0         | 0.0                | 0.0        | 1.2         | 0.0         | 1.0  | 0.0         | 下 越                        |      |
| 0.0  | 0.0                                       | 0.0                                       | 0.0         | 0.0                        | 0.0                        | 1.0         | 0.0                | 0.0        | 7.6         | 0.0         | 16.0   | 1.0         | 新 潟                        |      |
| 0.0  | 0.0                                       | 0.0                                       | 0.0         | 0.0                        | 0.0                        | 0.0         | 0.0                | 0.0        | 2.2         | 0.0         | 0.0  | 0.0         | 県 央                        |      |
| 0.0  | 0.0                                       | 0.0                                       | 0.0         | 0.0                        | 0.0                        | 0.0         | 0.0                | 0.0        | 7.4         | 0.0         | 5.0  | 0.0         | 中 越                        |      |
| 0.0  | 0.0                                       | 0.0                                       | 0.0         | 0.0                        | 0.0                        | 0.0         | 0.0                | 0.0        | 2.4         | 0.0         | 1.0  | 0.0         | 魚 沼                        |      |
| 0.0  | 0.0                                       | 0.0                                       | 0.0         | 0.0                        | 0.0                        | 0.0         | 0.0                | 0.0        | 0.8         | 0.0         | 6.0  | 1.0         | 上 越                        |      |
| 0.0  | 0.0                                       | 0.0                                       | 0.0         | 0.0                        | 0.0                        | 0.0         | 0.0                | 0.0        | 0.0         | 0.0         | 0.0  | 0.0         | 佐 渡                        |      |

1-4 医療圏別、就業場所別就業看護職員数 (看護師) (令和6年12月31日現在)

| 二次医療圏域 | 看護師計            | 病院              | 診療所          |                | 助産所        |            |            | 訪問看護ステーション   |              | 介護保険施設等      |              |
|--------|-----------------|-----------------|--------------|----------------|------------|------------|------------|--------------|--------------|--------------|--------------|
|        |                 |                 | 有床           | 無床             | 開設者        | 従事者        | 出張のみによる者   | 管理者          | 従事者          | 介護老人保健施設     | 介護医療院        |
| 令和4年   | 22,227.9        | 15,528.7        | 178.6        | 2,001.2        | 0.0        | 2.0        | 0.0        | 135.0        | 635.3        | 769.0        | 242.9        |
| 令和6年   | <b>22,583.2</b> | <b>15,083.6</b> | <b>138.6</b> | <b>2,184.9</b> | <b>0.0</b> | <b>2.9</b> | <b>0.0</b> | <b>174.6</b> | <b>815.0</b> | <b>749.9</b> | <b>307.8</b> |
| 下越     | 1,832.0         | 1,267.5         | 3.7          | 137.0          | 0.0        | 1.0        | 0.0        | 13.0         | 39.2         | 60.5         | 59.9         |
| 新潟     | 9,694.9         | 6,480.4         | 57.2         | 1,047.1        | 0.0        | 0.9        | 0.0        | 91.0         | 435.4        | 319.5        | 94.5         |
| 県央     | 1,713.1         | 999.4           | 22.3         | 178.2          | 0.0        | 0.0        | 0.0        | 19.6         | 72.3         | 71.0         | 56.2         |
| 中越     | 4,614.3         | 3,216.1         | 5.7          | 424.6          | 0.0        | 0.0        | 0.0        | 19.0         | 114.3        | 138.5        | 71.5         |
| 魚沼     | 1,582.1         | 1,090.8         | 23.4         | 133.6          | 0.0        | 0.0        | 0.0        | 11.0         | 46.0         | 21.0         | 9.0          |
| 上越     | 2,662.8         | 1,748.3         | 13.3         | 236.7          | 0.0        | 1.0        | 0.0        | 19.0         | 96.1         | 104.0        | 16.7         |
| 佐渡     | 484.0           | 281.1           | 13.0         | 27.7           | 0.0        | 0.0        | 0.0        | 2.0          | 11.7         | 35.4         | 0.0          |

資料 保健師助産師看護師法第33条「業務従事者届」

| 介護保険施設等  |   |   | 社会福祉施設       |                            |                            |              | 保健所、<br>県又は<br>市町村 |             |              | 事<br>業<br>所 | 看<br>護<br>師<br>等<br>学<br>校<br>・<br>養<br>成<br>所<br>又<br>は<br>研<br>究<br>機<br>関 | そ<br>の<br>他  | 二<br>次<br>医<br>療<br>圏<br>域 |      |
|--|---|---|--------------|----------------------------|----------------------------|--------------|--------------------|-------------|--------------|-------------|--|--------------|----------------------------|------|
| 指<br>（<br>定<br>特<br>別<br>介<br>護<br>老<br>人<br>福<br>祉<br>施<br>設<br>） | 居<br>宅<br>サ<br>ー<br>ビ<br>ス<br>事<br>業<br>所 | 居<br>宅<br>介<br>護<br>支<br>援<br>事<br>業<br>所 | そ<br>の<br>他  | 老<br>人<br>福<br>祉<br>施<br>設 | 児<br>童<br>福<br>祉<br>施<br>設 | そ<br>の<br>他  | 保<br>健<br>所        | 県           | 市<br>町<br>村  |             |  |              |                            |      |
| 人  | 人   | 人   | 人            | 人                          | 人                          | 人            | 人                  | 人           | 人            | 人           | 人  | 人            | 人                          | 令和4年 |
| 877.0  | 551.2                                     | 40.6                                      | 177.2        | 165.5                      | 137.2                      | 142.7        | 7.6                | 16.5        | 96.3         | 66.1        | 278.9  | 178.4        | 令和6年                       |      |
| <b>925.5</b>   | <b>626.6</b>                              | <b>44.2</b>                               | <b>256.5</b> | <b>237.8</b>               | <b>167.7</b>               | <b>191.5</b> | <b>5.0</b>         | <b>17.0</b> | <b>136.9</b> | <b>45.4</b> | <b>296.1</b>   | <b>175.7</b> |                            |      |
| 85.7   | 55.6                                      | 1.0                                       | 15.5         | 1.5                        | 29.2                       | 19.6         | 0.0                | 0.8         | 11.0         | 4.4         | 15.9   | 10.0         | 下 越                        |      |
| 320.4  | 222.6                                     | 17.4                                      | 115.2        | 112.5                      | 49.6                       | 57.9         | 2.0                | 13.9        | 53.5         | 15.8        | 103.1  | 85.0         | 新 潟                        |      |
| 88.6   | 55.7                                      | 4.3                                       | 35.6         | 7.6                        | 17.3                       | 18.9         | 0.0                | 0.0         | 25.9         | 2.3         | 27.2   | 10.7         | 県 央                        |      |
| 161.0  | 132.3                                     | 9.8                                       | 43.4         | 56.2                       | 40.3                       | 46.8         | 0.0                | 2.3         | 25.1         | 17.0        | 64.0   | 26.4         | 中 越                        |      |
| 92.7   | 47.2                                      | 8.8                                       | 13.4         | 18.1                       | 5.8                        | 17.8         | 2.0                | 0.0         | 5.6          | 1.0         | 32.5   | 2.4          | 魚 沼                        |      |
| 125.6  | 89.0                                      | 1.9                                       | 30.2         | 37.0                       | 17.1                       | 24.0         | 1.0                | 0.0         | 15.4         | 4.9         | 41.4   | 40.2         | 上 越                        |      |
| 51.5   | 24.2                                      | 1.0                                       | 3.2          | 4.9                        | 8.4                        | 6.5          | 0.0                | 0.0         | 0.4          | 0.0         | 12.0   | 1.0          | 佐 渡                        |      |

1-5 医療圏別、就業場所別就業看護職員数 (准看護師) (令和6年12月31日現在)

| 二次医療圏域 | 准看護師計          | 病院           | 診療所         |              | 助産所        |            |            | 訪問看護ステーション |             | 介護保険施設等      |             |
|--------|----------------|--------------|-------------|--------------|------------|------------|------------|------------|-------------|--------------|-------------|
|        |                |              | 有床          | 無床           | 開設者        | 従事者        | 出張のみによる者   | 管理者        | 従事者         | 介護老人保健施設     | 介護医療院       |
| 令和4年   | 3,859.6        | 941.1        | 107.4       | 1,077.7      | 2.0        | 2.0        | 0.0        | 0.0        | 26.5        | 374.2        | 70.5        |
| 令和6年   | <b>3,416.8</b> | <b>758.4</b> | <b>75.3</b> | <b>967.8</b> | <b>0.0</b> | <b>0.0</b> | <b>0.0</b> | <b>0.0</b> | <b>34.1</b> | <b>304.3</b> | <b>83.6</b> |
| 下越     | 502.5          | 114.9        | 14.5        | 156.0        | 0.0        | 0.0        | 0.0        | 0.0        | 6.1         | 60.3         | 26.2        |
| 新潟     | 1,406.0        | 292.6        | 27.0        | 431.8        | 0.0        | 0.0        | 0.0        | 0.0        | 16.7        | 120.9        | 16.0        |
| 県央     | 422.6          | 61.5         | 20.2        | 137.5        | 0.0        | 0.0        | 0.0        | 0.0        | 5.8         | 46.5         | 17.0        |
| 中越     | 549.8          | 173.3        | 0.3         | 117.1        | 0.0        | 0.0        | 0.0        | 0.0        | 1.0         | 32.4         | 20.8        |
| 魚沼     | 174.9          | 41.2         | 7.3         | 29.3         | 0.0        | 0.0        | 0.0        | 0.0        | 0.0         | 12.5         | 0.0         |
| 上越     | 316.0          | 66.1         | 3.0         | 88.1         | 0.0        | 0.0        | 0.0        | 0.0        | 4.5         | 28.2         | 3.6         |
| 佐渡     | 45.0           | 8.8          | 3.0         | 8.0          | 0.0        | 0.0        | 0.0        | 0.0        | 0.0         | 3.5          | 0.0         |

資料 保健師助産師看護師法第33条「業務従事者届」

| 介護保険施設等   |   |   |              | 社会福祉施設                     |                            |             | 保健所、<br>県又は<br>市町村 |            |             | 事<br>業<br>所 | 看<br>護<br>師<br>等<br>学<br>校<br>・<br>養<br>成<br>所<br>又<br>は<br>研<br>究<br>機<br>関 | そ<br>の<br>他 | 二<br>次<br>医<br>療<br>圏<br>域 |      |
|---|---|---|--------------|----------------------------|----------------------------|-------------|--------------------|------------|-------------|-------------|--|-------------|----------------------------|------|
| 指<br>定<br>特<br>別<br>介<br>護<br>老<br>人<br>福<br>祉<br>施<br>設<br>（<br>老<br>人<br>ホ<br>ー<br>ム<br>） | 居<br>宅<br>サ<br>ー<br>ビ<br>ス<br>事<br>業<br>所 | 居<br>宅<br>介<br>護<br>支<br>援<br>事<br>業<br>所 | そ<br>の<br>他  | 老<br>人<br>福<br>祉<br>施<br>設 | 児<br>童<br>福<br>祉<br>施<br>設 | そ<br>の<br>他 | 保<br>健<br>所        | 県          | 市<br>町<br>村 |             |  |             |                            |      |
| 人   | 人   | 人   | 人            | 人                          | 人                          | 人           | 人                  | 人          | 人           | 人           | 人  | 人           | 人                          | 令和4年 |
| 404.4   | 449.2                                     | 18.6                                      | 89.6         | 96.4                       | 36.0                       | 56.6        | 0.0                | 5.0        | 12.2        | 16.8        | 0.0  | 73.4        | 令和6年                       |      |
| <b>371.8</b>  | <b>415.3</b>                              | <b>19.5</b>                               | <b>111.3</b> | <b>107.2</b>               | <b>30.3</b>                | <b>78.2</b> | <b>0.0</b>         | <b>3.8</b> | <b>11.4</b> | <b>13.4</b> | <b>1.9</b>   | <b>29.2</b> |                            |      |
| 39.9  | 41.0                                      | 0.3                                       | 13.5         | 12.6                       | 4.1                        | 7.7         | 0.0                | 0.8        | 1.6         | 2.0         | 0.0  | 1.0         | 下 越                        |      |
| 132.9   | 180.3                                     | 6.2                                       | 49.0         | 55.7                       | 10.0                       | 30.0        | 0.0                | 1.6        | 5.4         | 8.0         | 0.9  | 21.0        | 新 潟                        |      |
| 45.0  | 50.1                                      | 3.8                                       | 14.6         | 3.0                        | 6.6                        | 6.8         | 0.0                | 0.0        | 1.4         | 1.8         | 0.0  | 1.0         | 県 央                        |      |
| 67.7  | 75.7                                      | 3.7                                       | 11.8         | 17.5                       | 6.3                        | 18.3        | 0.0                | 0.0        | 0.8         | 0.6         | 0.0  | 2.5         | 中 越                        |      |
| 35.9  | 19.8                                      | 3.4                                       | 7.6          | 6.0                        | 1.6                        | 4.9         | 0.0                | 0.7        | 1.2         | 0.0         | 1.0  | 2.5         | 魚 沼                        |      |
| 43.5  | 37.7                                      | 2.1                                       | 12.8         | 12.4                       | 1.4                        | 8.7         | 0.0                | 0.7        | 1.0         | 1.0         | 0.0  | 1.2         | 上 越                        |      |
| 6.9   | 10.7                                      | 0.0                                       | 2.0          | 0.0                        | 0.3                        | 1.8         | 0.0                | 0.0        | 0.0         | 0.0         | 0.0  | 0.0         | 佐 渡                        |      |

2-1 市町村別、就業場所別就業看護職員数（総数（保健師、助産師、看護師、准看護師））

| 二次医療圏域       | 計               | 病院              | 診療所            | 助産所         | 訪問看護<br>ステーション | 介護保険<br>施設等    |
|--------------|-----------------|-----------------|----------------|-------------|----------------|----------------|
|              | 人               | 人               | 人              | 人           | 人              | 人              |
| 令和4年         | 27,928.3        | 16,943.7        | 3,548.3        | 71.7        | 804.0          | 4,101.2        |
| 令和6年         | <b>27,801.1</b> | <b>16,248.6</b> | <b>3,570.0</b> | <b>61.9</b> | <b>1,031.7</b> | <b>4,273.1</b> |
| <b>下越圏域計</b> | <b>2,521.1</b>  | <b>1,408.2</b>  | <b>344.6</b>   | <b>6.0</b>  | <b>58.3</b>    | <b>460.4</b>   |
| 新 発 田 市      | 1,286.4         | 714.3           | 239.1          | 3.0         | 35.1           | 187.4          |
| 村 上 市        | 732.0           | 406.2           | 64.8           | -           | 12.8           | 167.2          |
| 胎 内 市        | 266.2           | 139.3           | 23.6           | 2.0         | 8.4            | 60.9           |
| 聖 籠 町        | 201.5           | 148.4           | 7.0            | 1.0         | -              | 30.6           |
| 関 川 村        | 31.6            | -               | 8.1            | -           | 2.0            | 14.3           |
| 栗 島 浦 村      | 3.4             | -               | 2.0            | -           | -              | -              |
| <b>新潟圏域計</b> | <b>11,779.1</b> | <b>6,921.1</b>  | <b>1,675.0</b> | <b>21.0</b> | <b>550.1</b>   | <b>1,628.2</b> |
| 新 潟 市        | 10,914.4        | 6,521.2         | 1,571.3        | 20.7        | 521.1          | 1,399.1        |
| 五 泉 市        | 393.3           | 177.0           | 64.7           | 0.3         | 10.3           | 100.0          |
| 阿 賀 野 市      | 357.8           | 178.3           | 30.7           | -           | 15.7           | 84.6           |
| 阿 賀 町        | 113.6           | 44.6            | 8.3            | -           | 3.0            | 44.5           |
| <b>県央圏域計</b> | <b>2,285.9</b>  | <b>1,084.9</b>  | <b>373.9</b>   | <b>-</b>    | <b>98.7</b>    | <b>492.4</b>   |
| 三 条 市        | 1,530.4         | 931.3           | 182.8          | -           | 53.8           | 261.7          |
| 加 茂 市        | 191.9           | 60.2            | 46.9           | -           | 10.6           | 40.3           |
| 燕 市          | 473.4           | 93.4            | 133.6          | -           | 28.2           | 138.0          |
| 弥 彦 村        | 32.8            | -               | 3.8            | -           | -              | 20.2           |
| 田 上 町        | 57.4            | -               | 6.8            | -           | 6.1            | 32.2           |
| <b>中越圏域計</b> | <b>5,496.2</b>  | <b>3,489.6</b>  | <b>551.8</b>   | <b>19.7</b> | <b>134.3</b>   | <b>775.6</b>   |
| 長 岡 市        | 3,743.5         | 2,504.9         | 334.1          | 15.2        | 74.1           | 484.4          |
| 柏 崎 市        | 1,087.6         | 683.1           | 127.4          | 2.5         | 33.5           | 141.5          |
| 小 千 谷 市      | 361.7           | 227.3           | 36.6           | 2.0         | -              | 64.1           |
| 見 附 市        | 274.8           | 74.3            | 48.7           | -           | 26.7           | 75.3           |
| 出 雲 崎 町      | 17.0            | -               | 2.0            | -           | -              | 7.7            |
| 刈 羽 村        | 11.6            | -               | 3.0            | -           | -              | 2.6            |
| <b>魚沼圏域計</b> | <b>1,933.2</b>  | <b>1,172.5</b>  | <b>214.2</b>   | <b>4.1</b>  | <b>57.0</b>    | <b>274.8</b>   |
| 十 日 町 市      | 509.7           | 226.4           | 111.6          | 1.2         | 16.0           | 82.6           |
| 魚 沼 市        | 294.7           | 142.5           | 33.2           | 0.4         | 11.9           | 66.0           |
| 南 魚 沼 市      | 994.9           | 732.6           | 68.8           | 2.5         | 26.4           | 87.2           |
| 湯 沢 町        | 56.2            | 27.3            | 0.1            | -           | -              | 18.1           |
| 津 南 町        | 77.7            | 43.7            | 0.5            | -           | 2.7            | 20.9           |
| <b>上越圏域計</b> | <b>3,197.1</b>  | <b>1,865.5</b>  | <b>357.8</b>   | <b>8.9</b>  | <b>119.6</b>   | <b>503.3</b>   |
| 糸 魚 川 市      | 367.7           | 194.0           | 43.0           | 1.2         | 10.9           | 78.6           |
| 妙 高 市        | 259.3           | 125.0           | 17.3           | 0.6         | 6.9            | 70.5           |
| 上 越 市        | 2,570.1         | 1,546.5         | 297.5          | 7.1         | 101.8          | 354.2          |
| <b>佐渡圏域計</b> | <b>588.5</b>    | <b>306.8</b>    | <b>52.7</b>    | <b>2.2</b>  | <b>13.7</b>    | <b>138.4</b>   |
| 佐 渡 市        | 588.5           | 306.8           | 52.7           | 2.2         | 13.7           | 138.4          |

資料 保健師助産師看護師法第33条「業務従事者届」

(令和6年12月31日現在)

| 社会福祉施設       | 保健所、県又は市町村     | 事業所          | 看護師等学校・養成所又は研究機関 | その他          | 二次医療圏域       |
|--------------|----------------|--------------|------------------|--------------|--------------|
| 人            | 人              | 人            | 人                | 人            |              |
| 644.2        | 1,002.5        | 144.4        | 335.6            | 332.7        | 令和4年         |
| <b>821.0</b> | <b>1,072.1</b> | <b>111.2</b> | <b>357.4</b>     | <b>254.1</b> | 令和6年         |
| <b>75.7</b>  | <b>128.9</b>   | <b>10.1</b>  | <b>16.9</b>      | <b>12.0</b>  | <b>下越圏域計</b> |
| 41.1         | 52.3           | 3.7          | 8.0              | 2.4          | 新 発 田 市      |
| 22.7         | 40.4           | 1.4          | 8.9              | 7.6          | 村 上 市        |
| 9.2          | 19.8           | 2.0          | -                | 1.0          | 胎 内 市        |
| 2.5          | 8.0            | 3.0          | -                | 1.0          | 聖 籠 町        |
| 0.2          | 7.0            | -            | -                | -            | 関 川 村        |
| -            | 1.4            | -            | -                | -            | 粟 島 浦 村      |
| <b>318.0</b> | <b>355.0</b>   | <b>46.7</b>  | <b>132.0</b>     | <b>132.0</b> | <b>新潟圏域計</b> |
| 285.1        | 289.0          | 44.7         | 132.0            | 130.2        | 新 潟 市        |
| 15.4         | 25.6           | -            | -                | -            | 五 泉 市        |
| 14.4         | 30.3           | 2.0          | -                | 1.8          | 阿 賀 野 市      |
| 3.1          | 10.1           | -            | -                | -            | 阿 賀 町        |
| <b>61.2</b>  | <b>124.5</b>   | <b>6.9</b>   | <b>27.2</b>      | <b>16.2</b>  | <b>県央圏域計</b> |
| 30.9         | 48.9           | 1.8          | 8.0              | 11.2         | 三 条 市        |
| 2.0          | 17.9           | 2.3          | 11.2             | 0.5          | 加 茂 市        |
| 22.4         | 42.5           | 2.8          | 8.0              | 4.5          | 燕 市          |
| 2.0          | 6.8            | -            | -                | -            | 弥 彦 村        |
| 3.9          | 8.4            | -            | -                | -            | 田 上 町        |
| <b>187.4</b> | <b>199.3</b>   | <b>28.8</b>  | <b>74.0</b>      | <b>35.7</b>  | <b>中越圏域計</b> |
| 121.7        | 100.6          | 18.6         | 68.0             | 21.9         | 長 岡 市        |
| 24.9         | 53.1           | 8.2          | 6.0              | 7.4          | 柏 崎 市        |
| 10.7         | 20.0           | 1.0          | -                | -            | 小 千 谷 市      |
| 29.3         | 15.1           | 1.0          | -                | 4.4          | 見 附 市        |
| 0.8          | 5.5            | -            | -                | 1.0          | 出 雲 崎 町      |
| -            | 5.0            | -            | -                | 1.0          | 刈 羽 村        |
| <b>54.2</b>  | <b>108.6</b>   | <b>1.3</b>   | <b>39.5</b>      | <b>7.0</b>   | <b>魚沼圏域計</b> |
| 23.6         | 31.5           | 1.0          | 11.0             | 4.8          | 十 日 町 市      |
| 16.0         | 20.9           | -            | 2.0              | 1.8          | 魚 沼 市        |
| 13.5         | 36.7           | 0.3          | 26.5             | 0.4          | 南 魚 沼 市      |
| -            | 10.7           | -            | -                | -            | 湯 沢 町        |
| 1.1          | 8.8            | -            | -                | -            | 津 南 町        |
| <b>102.6</b> | <b>119.0</b>   | <b>17.4</b>  | <b>52.8</b>      | <b>50.2</b>  | <b>上越圏域計</b> |
| 7.6          | 29.6           | 2.0          | -                | 0.8          | 糸 魚 川 市      |
| 17.9         | 17.1           | 4.0          | -                | -            | 妙 高 市        |
| 77.1         | 72.3           | 11.4         | 52.8             | 49.4         | 上 越 市        |
| <b>21.9</b>  | <b>36.8</b>    | <b>-</b>     | <b>15.0</b>      | <b>1.0</b>   | <b>佐渡圏域計</b> |
| 21.9         | 36.8           | -            | 15.0             | 1.0          | 佐 渡 市        |

2-2 市町村別、就業場所別就業看護職員数 (保健師)

| 二次医療圏域       | 計              | 病院          | 診療所         | 助産所 | 訪問看護<br>ステーション | 介護保険<br>施設等 |
|--------------|----------------|-------------|-------------|-----|----------------|-------------|
|              | 人              | 人           | 人           | 人   | 人              | 人           |
| 令和4年         | 1,165.6        | 63.9        | 34.0        | -   | 6.5            | 36.8        |
| 令和6年         | <b>1,161.9</b> | <b>44.2</b> | <b>41.8</b> | -   | <b>5.4</b>     | <b>56.8</b> |
| <b>下越圏域計</b> | <b>123.2</b>   | <b>3.0</b>  | -           | -   | -              | <b>1.0</b>  |
| 新発田市         | 50.6           | 1.0         | -           | -   | -              | -           |
| 村上市          | 35.8           | 2.0         | -           | -   | -              | -           |
| 胎内市          | 20.8           | -           | -           | -   | -              | 1.0         |
| 聖籠町          | 9.0            | -           | -           | -   | -              | -           |
| 関川村          | 6.0            | -           | -           | -   | -              | -           |
| 粟島浦村         | 1.0            | -           | -           | -   | -              | -           |
| <b>新潟圏域計</b> | <b>420.1</b>   | <b>24.2</b> | <b>26.0</b> | -   | <b>4.4</b>     | <b>33.3</b> |
| 新潟市          | 355.7          | 21.2        | 26.0        | -   | 4.4            | 33.3        |
| 五泉市          | 26.8           | 3.0         | -           | -   | -              | -           |
| 阿賀野市         | 28.4           | -           | -           | -   | -              | -           |
| 阿賀町          | 9.2            | -           | -           | -   | -              | -           |
| <b>県央圏域計</b> | <b>110.3</b>   | -           | <b>2.0</b>  | -   | <b>1.0</b>     | <b>4.0</b>  |
| 三条市          | 44.0           | -           | 1.0         | -   | 1.0            | 1.0         |
| 加茂市          | 15.8           | -           | -           | -   | -              | -           |
| 燕市           | 36.9           | -           | 1.0         | -   | -              | 2.0         |
| 弥彦市          | 7.6            | -           | -           | -   | -              | 1.0         |
| 田上町          | 6.0            | -           | -           | -   | -              | -           |
| <b>中越圏域計</b> | <b>207.7</b>   | <b>8.0</b>  | <b>4.0</b>  | -   | -              | <b>7.0</b>  |
| 長岡市          | 112.0          | 5.0         | 2.0         | -   | -              | 6.0         |
| 柏崎市          | 56.0           | 3.0         | 2.0         | -   | -              | -           |
| 小千谷市         | 13.8           | -           | -           | -   | -              | -           |
| 見附市          | 15.9           | -           | -           | -   | -              | 1.0         |
| 出雲崎町         | 5.0            | -           | -           | -   | -              | -           |
| 刈羽村          | 5.0            | -           | -           | -   | -              | -           |
| <b>魚沼圏域計</b> | <b>116.4</b>   | -           | <b>8.8</b>  | -   | -              | <b>3.5</b>  |
| 十日町市         | 35.2           | -           | 4.0         | -   | -              | 2.5         |
| 魚沼市          | 22.2           | -           | 1.0         | -   | -              | 1.0         |
| 南魚沼市         | 41.6           | -           | 3.8         | -   | -              | -           |
| 湯沢町          | 8.6            | -           | -           | -   | -              | -           |
| 津南町          | 8.8            | -           | -           | -   | -              | -           |
| <b>上越圏域計</b> | <b>139.8</b>   | <b>5.0</b>  | -           | -   | -              | <b>8.0</b>  |
| 糸魚川市         | 25.3           | 1.0         | -           | -   | -              | 2.0         |
| 妙高市          | 18.0           | 2.0         | -           | -   | -              | -           |
| 上越市          | 96.5           | 2.0         | -           | -   | -              | 6.0         |
| <b>佐渡圏域計</b> | <b>44.4</b>    | <b>4.0</b>  | <b>1.0</b>  | -   | -              | -           |
| 佐渡市          | 44.4           | 4.0         | 1.0         | -   | -              | -           |

資料 保健師助産師看護師法第33条「業務従事者届」

(令和6年 12 月 31 日現在)

| 社会福祉施設     | 保健所、県又は市町村   | 事業所         | 看護師等学校・養成所又は研究機関 | その他         | 二次医療圏域       |
|------------|--------------|-------------|------------------|-------------|--------------|
| 人          | 人            | 人           | 人                | 人           |              |
| 9.8        | 848.3        | 61.5        | 24.0             | 80.8        | 令和4年         |
| <b>7.3</b> | <b>876.4</b> | <b>52.4</b> | <b>30.4</b>      | <b>47.2</b> | 令和6年         |
| <b>1.0</b> | <b>113.5</b> | <b>3.7</b>  | -                | <b>1.0</b>  | <b>下越圏域計</b> |
| 1.0        | 46.9         | 1.7         | -                | -           | 新 発 田 市      |
| -          | 32.8         | -           | -                | 1.0         | 村 上 市        |
| -          | 18.8         | 1.0         | -                | -           | 胎 内 市        |
| -          | 8.0          | 1.0         | -                | -           | 聖 籠 町        |
| -          | 6.0          | -           | -                | -           | 関 川 村        |
| -          | 1.0          | -           | -                | -           | 粟 島 浦 村      |
| <b>1.3</b> | <b>271.0</b> | <b>22.9</b> | <b>12.0</b>      | <b>25.0</b> | <b>新潟圏域計</b> |
| -          | 210.9        | 22.9        | 12.0             | 25.0        | 新 潟 市        |
| 0.3        | 23.5         | -           | -                | -           | 五 泉 市        |
| 1.0        | 27.4         | -           | -                | -           | 阿 賀 野 市      |
| -          | 9.2          | -           | -                | -           | 阿 賀 町        |
| <b>1.0</b> | <b>95.0</b>  | <b>2.8</b>  | -                | <b>4.5</b>  | <b>県央圏域計</b> |
| 1.0        | 37.0         | -           | -                | 3.0         | 三 条 市        |
| -          | 14.3         | 1.0         | -                | 0.5         | 加 茂 市        |
| -          | 31.1         | 1.8         | -                | 1.0         | 燕 市          |
| -          | 6.6          | -           | -                | -           | 弥 彦 村        |
| -          | 6.0          | -           | -                | -           | 田 上 町        |
| <b>2.0</b> | <b>163.7</b> | <b>11.2</b> | <b>5.0</b>       | <b>6.8</b>  | <b>中越圏域計</b> |
| 1.0        | 83.2         | 7.0         | 5.0              | 2.8         | 長 岡 市        |
| 1.0        | 43.8         | 3.2         | -                | 3.0         | 柏 崎 市        |
| -          | 13.8         | -           | -                | -           | 小 千 谷 市      |
| -          | 13.9         | 1.0         | -                | -           | 見 附 市        |
| -          | 4.0          | -           | -                | 1.0         | 出 雲 崎 町      |
| -          | 5.0          | -           | -                | -           | 刈 羽 村        |
| -          | <b>96.7</b>  | <b>0.3</b>  | <b>5.0</b>       | <b>2.1</b>  | <b>魚沼圏域計</b> |
| -          | 27.6         | -           | -                | 1.1         | 十 日 町 市      |
| -          | 19.2         | -           | -                | 1.0         | 魚 沼 市        |
| -          | 32.5         | 0.3         | 5.0              | -           | 南 沼 市        |
| -          | 8.6          | -           | -                | -           | 湯 沢 町        |
| -          | 8.8          | -           | -                | -           | 津 南 町        |
| <b>2.0</b> | <b>100.1</b> | <b>11.5</b> | <b>5.4</b>       | <b>7.8</b>  | <b>上越圏域計</b> |
| -          | 22.3         | -           | -                | -           | 糸 魚 川 市      |
| -          | 13.0         | 3.0         | -                | -           | 妙 高 市        |
| 2.0        | 64.8         | 8.5         | 5.4              | 7.8         | 上 越 市        |
| -          | <b>36.4</b>  | -           | <b>3.0</b>       | -           | <b>佐渡圏域計</b> |
| -          | 36.4         | -           | 3.0              | -           | 佐 渡 市        |

2-3 市町村別、就業場所別就業看護職員数 (助産師)

| 二次医療圏域       | 計            | 病院           | 診療所          | 助産所         | 訪問看護<br>ステーション | 介護保険<br>施設等 |
|--------------|--------------|--------------|--------------|-------------|----------------|-------------|
|              | 人            | 人            | 人            | 人           | 人              | 人           |
| 令和4年         | 675.2        | 410.0        | 149.4        | 65.7        | 0.7            | -           |
| 令和6年         | <b>639.2</b> | <b>362.4</b> | <b>161.6</b> | <b>59.0</b> | <b>2.6</b>     | -           |
| <b>下越圏域計</b> | <b>63.4</b>  | <b>22.8</b>  | <b>33.4</b>  | <b>5.0</b>  | -              | -           |
| 新 登 田 市      | 52.2         | 15.8         | 33.4         | 2.0         | -              | -           |
| 村 上 市        | 7.2          | 7.0          | -            | -           | -              | -           |
| 胎 内 市        | 3.0          | -            | -            | 2.0         | -              | -           |
| 聖 籠 町        | 1.0          | -            | -            | 1.0         | -              | -           |
| 関 川 村        | -            | -            | -            | -           | -              | -           |
| 粟 島 浦 村      | -            | -            | -            | -           | -              | -           |
| <b>新潟圏域計</b> | <b>258.1</b> | <b>123.9</b> | <b>85.9</b>  | <b>20.1</b> | <b>2.6</b>     | -           |
| 新 潟 市        | 256.8        | 123.9        | 85.9         | 19.8        | 2.6            | -           |
| 五 泉 市        | 0.3          | -            | -            | 0.3         | -              | -           |
| 阿 賀 野 市      | 1.0          | -            | -            | -           | -              | -           |
| 阿 賀 町        | -            | -            | -            | -           | -              | -           |
| <b>県央圏域計</b> | <b>39.9</b>  | <b>24.0</b>  | <b>13.7</b>  | -           | -              | -           |
| 三 条 市        | 37.7         | 24.0         | 13.7         | -           | -              | -           |
| 加 茂 市        | -            | -            | -            | -           | -              | -           |
| 燕 弥 彦 市      | 2.2          | -            | -            | -           | -              | -           |
| 田 上 町        | -            | -            | -            | -           | -              | -           |
| <b>中越圏域計</b> | <b>124.4</b> | <b>92.2</b>  | <b>0.1</b>   | <b>19.7</b> | -              | -           |
| 長 岡 市        | 94.7         | 70.6         | 0.1          | 15.2        | -              | -           |
| 柏 崎 市        | 18.8         | 14.6         | -            | 2.5         | -              | -           |
| 小 千 谷 市      | 9.0          | 7.0          | -            | 2.0         | -              | -           |
| 見 附 市        | 0.9          | -            | -            | -           | -              | -           |
| 出 雲 崎 町      | 1.0          | -            | -            | -           | -              | -           |
| 刈 羽 村        | -            | -            | -            | -           | -              | -           |
| <b>魚沼圏域計</b> | <b>59.8</b>  | <b>40.5</b>  | <b>11.8</b>  | <b>4.1</b>  | -              | -           |
| 十 日 町 市      | 10.6         | 2.0          | 6.8          | 1.2         | -              | -           |
| 魚 沼 市        | 2.0          | 1.6          | -            | 0.4         | -              | -           |
| 南 魚 沼 市      | 47.2         | 36.9         | 5.0          | 2.5         | -              | -           |
| 湯 沢 町        | -            | -            | -            | -           | -              | -           |
| 津 南 町        | -            | -            | -            | -           | -              | -           |
| <b>上越圏域計</b> | <b>78.5</b>  | <b>46.1</b>  | <b>16.7</b>  | <b>7.9</b>  | -              | -           |
| 糸 魚 川 市      | 11.1         | 9.1          | -            | 1.2         | -              | -           |
| 妙 高 市        | 1.6          | -            | 1.0          | 0.6         | -              | -           |
| 上 越 市        | 65.8         | 37.0         | 15.7         | 6.1         | -              | -           |
| <b>佐渡圏域計</b> | <b>15.1</b>  | <b>12.9</b>  | -            | <b>2.2</b>  | -              | -           |
| 佐 渡 市        | 15.1         | 12.9         | -            | 2.2         | -              | -           |

資料 保健師助産師看護師法第33条「業務従事者届」

(令和6年 12月 31日現在)

| 社会福祉施設     | 保健所、県又は市町村  | 事業所 | 看護師等学校・養成所又は研究機関 | その他        | 二次医療圏域       |
|------------|-------------|-----|------------------|------------|--------------|
| 人          | 人           | 人   | 人                | 人          |              |
| -          | 16.6        | -   | 32.7             | 0.1        | 令和4年         |
| <b>1.0</b> | <b>21.6</b> | -   | <b>29.0</b>      | <b>2.0</b> | 令和6年         |
| -          | <b>1.2</b>  | -   | <b>1.0</b>       | -          | <b>下越圏域計</b> |
| -          | -           | -   | 1.0              | -          | 新 発 田 市      |
| -          | 0.2         | -   | -                | -          | 新 上 市        |
| -          | 1.0         | -   | -                | -          | 胎 内 市        |
| -          | -           | -   | -                | -          | 聖 籠 町        |
| -          | -           | -   | -                | -          | 関 川 村        |
| -          | -           | -   | -                | -          | 粟 島 浦 村      |
| <b>1.0</b> | <b>7.6</b>  | -   | <b>16.0</b>      | <b>1.0</b> | <b>新潟圏域計</b> |
| 1.0        | 6.6         | -   | 16.0             | 1.0        | 新 潟 市        |
| -          | -           | -   | -                | -          | 五 泉 市        |
| -          | 1.0         | -   | -                | -          | 阿 賀 野 市      |
| -          | -           | -   | -                | -          | 阿 賀 町        |
| -          | <b>2.2</b>  | -   | -                | -          | <b>県央圏域計</b> |
| -          | -           | -   | -                | -          | 三 条 市        |
| -          | -           | -   | -                | -          | 加 茂 市        |
| -          | 2.2         | -   | -                | -          | 燕 弥 市        |
| -          | -           | -   | -                | -          | 弥 田 村        |
| -          | -           | -   | -                | -          | 上 田 町        |
| -          | <b>7.4</b>  | -   | <b>5.0</b>       | -          | <b>中越圏域計</b> |
| -          | 3.8         | -   | 5.0              | -          | 長 岡 市        |
| -          | 1.7         | -   | -                | -          | 柏 崎 市        |
| -          | -           | -   | -                | -          | 小 千 谷 市      |
| -          | 0.9         | -   | -                | -          | 見 附 市        |
| -          | 1.0         | -   | -                | -          | 出 雲 崎 町      |
| -          | -           | -   | -                | -          | 刈 羽 村        |
| -          | <b>2.4</b>  | -   | <b>1.0</b>       | -          | <b>魚沼圏域計</b> |
| -          | 0.6         | -   | -                | -          | 十 日 町 市      |
| -          | -           | -   | -                | -          | 魚 沼 市        |
| -          | 1.8         | -   | 1.0              | -          | 南 沼 市        |
| -          | -           | -   | -                | -          | 湯 沢 町        |
| -          | -           | -   | -                | -          | 津 南 町        |
| -          | <b>0.8</b>  | -   | <b>6.0</b>       | <b>1.0</b> | <b>上越圏域計</b> |
| -          | 0.8         | -   | -                | -          | 糸 魚 川 市      |
| -          | -           | -   | -                | -          | 妙 高 市        |
| -          | -           | -   | 6.0              | 1.0        | 上 越 市        |
| -          | -           | -   | -                | -          | <b>佐渡圏域計</b> |
| -          | -           | -   | -                | -          | 佐 渡 市        |

2-4 市町村別、就業場所別就業看護職員数 (看護師)

| 二次医療圏域       | 計               | 病院              | 診療所            | 助産所        | 訪問看護<br>ステーション | 介護保険<br>施設等    |
|--------------|-----------------|-----------------|----------------|------------|----------------|----------------|
|              | 人               | 人               | 人              | 人          | 人              | 人              |
| 令和4年         | 22,227.9        | 15,528.7        | 2,179.8        | 2.0        | 770.3          | 2,657.9        |
| 令和6年         | <b>22,583.2</b> | <b>15,083.6</b> | <b>2,323.5</b> | <b>2.9</b> | <b>989.6</b>   | <b>2,910.5</b> |
| <b>下越圏域計</b> | <b>1,832.0</b>  | <b>1,267.5</b>  | <b>140.7</b>   | <b>1.0</b> | <b>52.2</b>    | <b>278.2</b>   |
| 新 発 田 市      | 938.2           | 658.1           | 81.6           | 1.0        | 33.4           | 120.1          |
| 村 上 市        | 535.6           | 349.6           | 40.2           | -          | 11.8           | 97.1           |
| 胎 内 市        | 173.7           | 117.4           | 10.9           | -          | 6.0            | 33.5           |
| 聖 籠 町        | 166.9           | 142.4           | 4.0            | -          | -              | 16.5           |
| 関 川 村        | 15.2            | -               | 2.0            | -          | 1.0            | 11.0           |
| 粟 島 浦 村      | 2.4             | -               | 2.0            | -          | -              | -              |
| <b>新潟圏域計</b> | <b>9,694.9</b>  | <b>6,480.4</b>  | <b>1,104.3</b> | <b>0.9</b> | <b>526.4</b>   | <b>1,089.6</b> |
| 新 潟 市        | 9,095.5         | 6,116.4         | 1,051.5        | 0.9        | 500.1          | 964.5          |
| 五 泉 市        | 259.1           | 160.6           | 29.2           | -          | 7.6            | 48.6           |
| 阿 賀 野 市      | 258.3           | 158.8           | 19.8           | -          | 15.7           | 48.0           |
| 阿 賀 町        | 82.0            | 44.6            | 3.8            | -          | 3.0            | 28.5           |
| <b>県央圏域計</b> | <b>1,713.1</b>  | <b>999.4</b>    | <b>200.5</b>   | <b>-</b>   | <b>91.9</b>    | <b>311.4</b>   |
| 三 条 市        | 1,223.0         | 855.2           | 93.2           | -          | 50.0           | 174.1          |
| 加 茂 市        | 129.3           | 56.0            | 21.9           | -          | 10.6           | 23.6           |
| 燕 市          | 315.6           | 88.2            | 80.0           | -          | 25.2           | 87.4           |
| 弥 彦 村        | 12.9            | -               | 1.0            | -          | -              | 10.8           |
| 田 上 町        | 32.3            | -               | 4.4            | -          | 6.1            | 15.5           |
| <b>中越圏域計</b> | <b>4,614.3</b>  | <b>3,216.1</b>  | <b>430.3</b>   | <b>-</b>   | <b>133.3</b>   | <b>556.5</b>   |
| 長 岡 市        | 3,205.9         | 2,305.0         | 271.0          | -          | 74.1           | 356.4          |
| 柏 崎 市        | 873.7           | 628.6           | 93.0           | -          | 32.5           | 85.8           |
| 小 千 谷 市      | 312.6           | 214.1           | 27.9           | -          | -              | 52.7           |
| 見 附 市        | 212.1           | 68.4            | 36.4           | -          | 26.7           | 55.1           |
| 出 雲 崎 町      | 5.4             | -               | -              | -          | -              | 4.9            |
| 刈 羽 村        | 4.6             | -               | 2.0            | -          | -              | 1.6            |
| <b>魚沼圏域計</b> | <b>1,582.1</b>  | <b>1,090.8</b>  | <b>157.0</b>   | <b>-</b>   | <b>57.0</b>    | <b>192.1</b>   |
| 十 日 町 市      | 412.3           | 222.6           | 84.7           | -          | 16.0           | 56.7           |
| 魚 沼 市        | 223.2           | 130.2           | 24.6           | -          | 11.9           | 43.0           |
| 南 魚 沼 市      | 844.6           | 671.1           | 47.2           | -          | 26.4           | 63.3           |
| 湯 沢 町        | 40.8            | 24.2            | -              | -          | -              | 14.9           |
| 津 南 町        | 61.2            | 42.7            | 0.5            | -          | 2.7            | 14.2           |
| <b>上越圏域計</b> | <b>2,662.8</b>  | <b>1,748.3</b>  | <b>250.0</b>   | <b>1.0</b> | <b>115.1</b>   | <b>367.4</b>   |
| 糸 魚 川 市      | 269.3           | 169.1           | 31.8           | -          | 9.0            | 44.2           |
| 妙 高 市        | 212.8           | 121.0           | 11.1           | -          | 6.9            | 53.4           |
| 上 越 市        | 2,180.7         | 1,458.2         | 207.1          | 1.0        | 99.2           | 269.8          |
| <b>佐渡圏域計</b> | <b>484.0</b>    | <b>281.1</b>    | <b>40.7</b>    | <b>-</b>   | <b>13.7</b>    | <b>115.3</b>   |
| 佐 渡 市        | 484.0           | 281.1           | 40.7           | -          | 13.7           | 115.3          |

資料 保健師助産師看護師法第33条「業務従事者届」

(令和6年12月31日現在)

| 社会福祉施設       | 保健所、県又は市町村   | 事業所         | 看護師等学校・養成所又は研究機関 | その他          | 二次医療圏域       |
|--------------|--------------|-------------|------------------|--------------|--------------|
| 人            | 人            | 人           | 人                | 人            |              |
| 445.4        | 120.4        | 66.1        | 278.9            | 178.4        | 令和4年         |
| <b>597.0</b> | <b>158.9</b> | <b>45.4</b> | <b>296.1</b>     | <b>175.7</b> | 令和6年         |
| <b>50.3</b>  | <b>11.8</b>  | <b>4.4</b>  | <b>15.9</b>      | <b>10.0</b>  | <b>下越圏域計</b> |
| 31.6         | 3.0          | -           | 7.0              | 2.4          | 新 発 田 市      |
| 13.6         | 7.4          | 1.4         | 8.9              | 5.6          | 村 上 市        |
| 3.9          | -            | 1.0         | -                | 1.0          | 胎 内 市        |
| 1.0          | -            | 2.0         | -                | 1.0          | 聖 籠 町        |
| 0.2          | 1.0          | -           | -                | -            | 関 川 村        |
| -            | 0.4          | -           | -                | -            | 粟 島 浦 村      |
| <b>220.0</b> | <b>69.4</b>  | <b>15.8</b> | <b>103.1</b>     | <b>85.0</b>  | <b>新潟圏域計</b> |
| 194.4        | 67.6         | 13.8        | 103.1            | 83.2         | 新 潟 市        |
| 12.4         | 0.7          | -           | -                | -            | 五 泉 市        |
| 11.1         | 1.1          | 2.0         | -                | 1.8          | 阿 賀 野 市      |
| 2.1          | -            | -           | -                | -            | 阿 賀 町        |
| <b>43.8</b>  | <b>25.9</b>  | <b>2.3</b>  | <b>27.2</b>      | <b>10.7</b>  | <b>県央圏域計</b> |
| 22.9         | 11.4         | 1.0         | 8.0              | 7.2          | 三 条 市        |
| 1.4          | 3.3          | 1.3         | 11.2             | -            | 加 茂 市        |
| 14.6         | 8.7          | -           | 8.0              | 3.5          | 三 燕 市        |
| 1.0          | 0.1          | -           | -                | -            | 弥 彦 村        |
| 3.9          | 2.4          | -           | -                | -            | 田 上 町        |
| <b>143.3</b> | <b>27.4</b>  | <b>17.0</b> | <b>64.0</b>      | <b>26.4</b>  | <b>中越圏域計</b> |
| 99.5         | 12.8         | 11.0        | 58.0             | 18.1         | 長 岡 市        |
| 11.3         | 7.6          | 5.0         | 6.0              | 3.9          | 柏 崎 市        |
| 10.7         | 6.2          | 1.0         | -                | -            | 小 千 谷 市      |
| 21.8         | 0.3          | -           | -                | 3.4          | 見 附 市        |
| -            | 0.5          | -           | -                | -            | 出 雲 崎 町      |
| -            | -            | -           | -                | 1.0          | 刈 羽 村        |
| <b>41.7</b>  | <b>7.6</b>   | <b>1.0</b>  | <b>32.5</b>      | <b>2.4</b>   | <b>魚沼圏域計</b> |
| 16.5         | 1.8          | 1.0         | 11.0             | 2.0          | 十 日 町 市      |
| 10.8         | 1.7          | -           | 1.0              | -            | 魚 沼 市        |
| 13.3         | 2.4          | -           | 20.5             | 0.4          | 南 魚 沼 市      |
| -            | 1.7          | -           | -                | -            | 湯 沢 町        |
| 1.1          | -            | -           | -                | -            | 津 南 町        |
| <b>78.1</b>  | <b>16.4</b>  | <b>4.9</b>  | <b>41.4</b>      | <b>40.2</b>  | <b>上越圏域計</b> |
| 6.6          | 5.8          | 2.0         | -                | 0.8          | 糸 魚 川 市      |
| 15.3         | 4.1          | 1.0         | -                | -            | 妙 高 市        |
| 56.2         | 6.5          | 1.9         | 41.4             | 39.4         | 上 越 市        |
| <b>19.8</b>  | <b>0.4</b>   | <b>-</b>    | <b>12.0</b>      | <b>1.0</b>   | <b>佐渡圏域計</b> |
| 19.8         | 0.4          | -           | 12.0             | 1.0          | 佐 渡 市        |

2-5 市町村別、就業場所別就業看護職員数 (准看護師)

| 二次医療圏域       | 計              | 病院           | 診療所            | 助産所 | 訪問看護<br>ステーション | 介護保険<br>施設等    |
|--------------|----------------|--------------|----------------|-----|----------------|----------------|
|              | 人              | 人            | 人              | 人   | 人              | 人              |
| 令和4年         | 3,859.6        | 941.1        | 1,185.1        | 4.0 | 26.5           | 1,406.5        |
| 令和6年         | <b>3,416.8</b> | <b>758.4</b> | <b>1,043.1</b> | -   | <b>34.1</b>    | <b>1,305.8</b> |
| <b>下越圏域計</b> | <b>502.5</b>   | <b>114.9</b> | <b>170.5</b>   | -   | <b>6.1</b>     | <b>181.2</b>   |
| 新 発 田 市      | 245.4          | 39.4         | 124.1          | -   | 1.7            | 67.3           |
| 村 上 市        | 153.4          | 47.6         | 24.6           | -   | 1.0            | 70.1           |
| 胎 内 市        | 68.7           | 21.9         | 12.7           | -   | 2.4            | 26.4           |
| 聖 籠 町        | 24.6           | 6.0          | 3.0            | -   | -              | 14.1           |
| 関 川 村        | 10.4           | -            | 6.1            | -   | 1.0            | 3.3            |
| 粟 島 浦 村      | -              | -            | -              | -   | -              | -              |
| <b>新潟圏域計</b> | <b>1,406.0</b> | <b>292.6</b> | <b>458.8</b>   | -   | <b>16.7</b>    | <b>505.3</b>   |
| 新 潟 市        | 1,206.4        | 259.7        | 407.9          | -   | 14.0           | 401.3          |
| 五 泉 市        | 107.1          | 13.4         | 35.5           | -   | 2.7            | 51.4           |
| 阿 賀 野 市      | 70.1           | 19.5         | 10.9           | -   | -              | 36.6           |
| 阿 賀 町        | 22.4           | -            | 4.5            | -   | -              | 16.0           |
| <b>県央圏域計</b> | <b>422.6</b>   | <b>61.5</b>  | <b>157.7</b>   | -   | <b>5.8</b>     | <b>177.0</b>   |
| 三 条 市        | 225.7          | 52.1         | 74.9           | -   | 2.8            | 86.6           |
| 加 茂 市        | 46.8           | 4.2          | 25.0           | -   | -              | 16.7           |
| 燕 市          | 118.7          | 5.2          | 52.6           | -   | 3.0            | 48.6           |
| 弥 彦 市        | 12.3           | -            | 2.8            | -   | -              | 8.4            |
| 田 上 町        | 19.1           | -            | 2.4            | -   | -              | 16.7           |
| <b>中越圏域計</b> | <b>549.8</b>   | <b>173.3</b> | <b>117.4</b>   | -   | <b>1.0</b>     | <b>212.1</b>   |
| 長 岡 市        | 330.9          | 124.3        | 61.0           | -   | -              | 122.0          |
| 柏 崎 市        | 139.1          | 36.9         | 32.4           | -   | 1.0            | 55.7           |
| 小 千 谷 市      | 26.3           | 6.2          | 8.7            | -   | -              | 11.4           |
| 見 附 市        | 45.9           | 5.9          | 12.3           | -   | -              | 19.2           |
| 出 雲 崎 町      | 5.6            | -            | 2.0            | -   | -              | 2.8            |
| 刈 羽 村        | 2.0            | -            | 1.0            | -   | -              | 1.0            |
| <b>魚沼圏域計</b> | <b>174.9</b>   | <b>41.2</b>  | <b>36.6</b>    | -   | -              | <b>79.2</b>    |
| 十 日 町 市      | 51.6           | 1.8          | 16.1           | -   | -              | 23.4           |
| 魚 沼 市        | 47.3           | 10.7         | 7.6            | -   | -              | 22.0           |
| 南 魚 沼 市      | 61.5           | 24.6         | 12.8           | -   | -              | 23.9           |
| 湯 沢 町        | 6.8            | 3.1          | 0.1            | -   | -              | 3.2            |
| 津 南 町        | 7.7            | 1.0          | -              | -   | -              | 6.7            |
| <b>上越圏域計</b> | <b>316.0</b>   | <b>66.1</b>  | <b>91.1</b>    | -   | <b>4.5</b>     | <b>127.9</b>   |
| 糸 魚 川 市      | 62.0           | 14.8         | 11.2           | -   | 1.9            | 32.4           |
| 妙 高 市        | 26.9           | 2.0          | 5.2            | -   | -              | 17.1           |
| 上 越 市        | 227.1          | 49.3         | 74.7           | -   | 2.6            | 78.4           |
| <b>佐渡圏域計</b> | <b>45.0</b>    | <b>8.8</b>   | <b>11.0</b>    | -   | -              | <b>23.1</b>    |
| 佐 渡 市        | 45.0           | 8.8          | 11.0           | -   | -              | 23.1           |

資料 保健師助産師看護師法第33条「業務従事者届」

(令和6年12月31日現在)

| 社会福祉施設       | 保健所、県又は市町村  | 事業所         | 看護師等学校・養成所又は研究機関 | その他         | 二次医療圏域       |
|--------------|-------------|-------------|------------------|-------------|--------------|
| 人            | 人           | 人           | 人                | 人           |              |
| 189.0        | 17.2        | 16.8        | -                | 73.4        | 令和4年         |
| <b>215.7</b> | <b>15.2</b> | <b>13.4</b> | <b>1.9</b>       | <b>29.2</b> | 令和6年         |
| <b>24.4</b>  | <b>2.4</b>  | <b>2.0</b>  | -                | <b>1.0</b>  | <b>下越圏域計</b> |
| 8.5          | 2.4         | 2.0         | -                | -           | 新 発 田 市      |
| 9.1          | -           | -           | -                | 1.0         | 新 村 上 市      |
| 5.3          | -           | -           | -                | -           | 胎 内 市        |
| 1.5          | -           | -           | -                | -           | 聖 籠 町        |
| -            | -           | -           | -                | -           | 関 川 村        |
| -            | -           | -           | -                | -           | 粟 島 浦 村      |
| <b>95.7</b>  | <b>7.0</b>  | <b>8.0</b>  | <b>0.9</b>       | <b>21.0</b> | <b>新潟圏域計</b> |
| 89.7         | 3.9         | 8.0         | 0.9              | 21.0        | 新 潟 市        |
| 2.7          | 1.4         | -           | -                | -           | 五 泉 市        |
| 2.3          | 0.8         | -           | -                | -           | 阿 賀 野 市      |
| 1.0          | 0.9         | -           | -                | -           | 阿 賀 町        |
| <b>16.4</b>  | <b>1.4</b>  | <b>1.8</b>  | -                | <b>1.0</b>  | <b>県央圏域計</b> |
| 7.0          | 0.5         | 0.8         | -                | 1.0         | 三 条 市        |
| 0.6          | 0.3         | -           | -                | -           | 加 茂 市        |
| 7.8          | 0.5         | 1.0         | -                | -           | 燕 市          |
| 1.0          | 0.1         | -           | -                | -           | 弥 彦 村        |
| -            | -           | -           | -                | -           | 田 上 町        |
| <b>42.1</b>  | <b>0.8</b>  | <b>0.6</b>  | -                | <b>2.5</b>  | <b>中越圏域計</b> |
| 21.2         | 0.8         | 0.6         | -                | 1.0         | 長 岡 市        |
| 12.6         | -           | -           | -                | 0.5         | 柏 崎 市        |
| -            | -           | -           | -                | -           | 小 千 谷 市      |
| 7.5          | -           | -           | -                | 1.0         | 見 附 市        |
| 0.8          | -           | -           | -                | -           | 出 雲 崎 町      |
| -            | -           | -           | -                | -           | 刈 羽 村        |
| <b>12.5</b>  | <b>1.9</b>  | -           | <b>1.0</b>       | <b>2.5</b>  | <b>魚沼圏域計</b> |
| 7.1          | 1.5         | -           | -                | 1.7         | 十 日 町 市      |
| 5.2          | -           | -           | 1.0              | 0.8         | 魚 沼 市        |
| 0.2          | -           | -           | -                | -           | 南 魚 沼 市      |
| -            | 0.4         | -           | -                | -           | 湯 沢 町        |
| -            | -           | -           | -                | -           | 津 南 町        |
| <b>22.5</b>  | <b>1.7</b>  | <b>1.0</b>  | -                | <b>1.2</b>  | <b>上越圏域計</b> |
| 1.0          | 0.7         | -           | -                | -           | 糸 魚 川 市      |
| 2.6          | -           | -           | -                | -           | 妙 高 市        |
| 18.9         | 1.0         | 1.0         | -                | 1.2         | 上 越 市        |
| <b>2.1</b>   | -           | -           | -                | -           | <b>佐渡圏域計</b> |
| 2.1          | -           | -           | -                | -           | 佐 渡 市        |

3-1 年齢階級別、就業場所別就業看護職員数 (保健師) (令和6年12月31日現在)

| 年齢階級   | 保健師計           | 病院          | 診療所         | 助産所        | 訪問看護ステーション | 介護保険施設等     | 社会福祉施設     | 保健所<br>県又は市町村 | 事業所         | 看護師等<br>学校・養成所又は<br>研究機関 | その他         |
|--------|----------------|-------------|-------------|------------|------------|-------------|------------|---------------|-------------|--------------------------|-------------|
| 令和4年   | 人<br>1,165.6   | 人<br>63.9   | 人<br>34.0   | 人<br>0.0   | 人<br>6.5   | 人<br>36.8   | 人<br>9.8   | 人<br>848.3    | 人<br>61.5   | 人<br>24.0                | 人<br>80.8   |
| 令和6年   | <b>1,161.9</b> | <b>44.2</b> | <b>41.8</b> | <b>0.0</b> | <b>5.4</b> | <b>56.8</b> | <b>7.3</b> | <b>876.4</b>  | <b>52.4</b> | <b>30.4</b>              | <b>47.2</b> |
| 25歳未満  | 63.0           | 0.0         | 4.0         | 0.0        | 0.0        | 0.0         | 0.0        | 58.0          | 0.0         | 0.0                      | 1.0         |
| 25～29歳 | 128.0          | 1.0         | 8.0         | 0.0        | 1.0        | 6.0         | 1.0        | 105.0         | 0.0         | 0.0                      | 6.0         |
| 30～34歳 | 141.8          | 7.0         | 1.0         | 0.0        | 0.0        | 15.0        | 1.0        | 98.9          | 11.9        | 1.0                      | 6.0         |
| 35～39歳 | 145.9          | 10.0        | 8.0         | 0.0        | 0.0        | 8.3         | 0.0        | 99.1          | 5.0         | 4.4                      | 11.1        |
| 40～44歳 | 143.1          | 8.0         | 5.0         | 0.0        | 0.7        | 12.0        | 1.0        | 97.0          | 9.0         | 4.0                      | 6.4         |
| 45～49歳 | 163.3          | 8.0         | 7.8         | 0.0        | 1.0        | 4.0         | 2.0        | 126.3         | 6.2         | 5.0                      | 3.0         |
| 50～54歳 | 118.9          | 4.0         | 2.0         | 0.0        | 0.0        | 2.0         | 0.0        | 103.1         | 3.8         | 3.0                      | 1.0         |
| 55～59歳 | 156.5          | 4.0         | 4.0         | 0.0        | 2.0        | 4.0         | 1.0        | 127.5         | 5.8         | 3.0                      | 5.2         |
| 60～64歳 | 73.8           | 2.2         | 2.0         | 0.0        | 0.7        | 4.5         | 0.0        | 45.2          | 9.5         | 5.0                      | 4.7         |
| 65歳以上  | 27.6           | 0.0         | 0.0         | 0.0        | 0.0        | 1.0         | 1.3        | 16.3          | 1.2         | 5.0                      | 2.8         |

資料 保健師助産師看護師法第33条「業務従事者届」

3-2 年齢階級別、就業場所別就業看護職員数 (助産師) (令和6年12月31日現在)

| 年齢階級   | 助産師計         | 病院           | 診療所          | 助産所         | 訪問看護ステーション | 介護保険施設等    | 社会福祉施設     | 保健所<br>県又は市町村 | 事業所        | 看護師等<br>学校・養成所又は<br>研究機関 | その他        |
|--------|--------------|--------------|--------------|-------------|------------|------------|------------|---------------|------------|--------------------------|------------|
| 令和4年   | 人<br>675.2   | 人<br>410.0   | 人<br>149.4   | 人<br>65.7   | 人<br>0.7   | 人<br>0.0   | 人<br>0.0   | 人<br>16.6     | 人<br>0.0   | 人<br>32.7                | 人<br>0.1   |
| 令和6年   | <b>639.2</b> | <b>362.4</b> | <b>161.6</b> | <b>59.0</b> | <b>2.6</b> | <b>0.0</b> | <b>1.0</b> | <b>21.6</b>   | <b>0.0</b> | <b>29.0</b>              | <b>2.0</b> |
| 25歳未満  | 44.0         | 33.0         | 10.0         | 1.0         | 0.0        | 0.0        | 0.0        | 0.0           | 0.0        | 0.0                      | 0.0        |
| 25～29歳 | 78.1         | 60.0         | 16.6         | 0.5         | 1.0        | 0.0        | 0.0        | 0.0           | 0.0        | 0.0                      | 0.0        |
| 30～34歳 | 71.0         | 45.0         | 20.4         | 3.0         | 0.0        | 0.0        | 0.0        | 1.6           | 0.0        | 1.0                      | 0.0        |
| 35～39歳 | 69.7         | 43.7         | 15.0         | 1.1         | 0.4        | 0.0        | 0.0        | 3.5           | 0.0        | 6.0                      | 0.0        |
| 40～44歳 | 81.3         | 55.9         | 16.9         | 3.7         | 1.2        | 0.0        | 0.0        | 3.6           | 0.0        | 0.0                      | 0.0        |
| 45～49歳 | 80.2         | 40.0         | 24.3         | 6.0         | 0.0        | 0.0        | 1.0        | 2.9           | 0.0        | 5.0                      | 1.0        |
| 50～54歳 | 77.4         | 39.2         | 19.2         | 7.5         | 0.0        | 0.0        | 0.0        | 4.5           | 0.0        | 6.0                      | 1.0        |
| 55～59歳 | 65.4         | 29.0         | 20.3         | 7.3         | 0.0        | 0.0        | 0.0        | 2.8           | 0.0        | 6.0                      | 0.0        |
| 60～64歳 | 42.3         | 15.7         | 12.8         | 9.3         | 0.0        | 0.0        | 0.0        | 2.5           | 0.0        | 2.0                      | 0.0        |
| 65歳以上  | 29.8         | 0.9          | 6.1          | 19.6        | 0.0        | 0.0        | 0.0        | 0.2           | 0.0        | 3.0                      | 0.0        |

資料 保健師助産師看護師法第33条「業務従事者届」

3-3 年齢階級別、就業場所別就業看護職員数

(看護師) (令和6年12月31日現在)

| 年齢階級        | 看護師計            | 病院              | 診療所            | 助産所        | 訪問看護ステーション   | 介護保険施設等        | 社会福祉施設       | 保健所<br>県又は市町村 | 事業所         | 看護師等<br>学校・養成所又は<br>研究機関 | その他          |
|-------------|-----------------|-----------------|----------------|------------|--------------|----------------|--------------|---------------|-------------|--------------------------|--------------|
| 令和4年        | 22,227.9        | 15,528.7        | 2,179.8        | 2.0        | 770.3        | 2,657.9        | 445.4        | 120.4         | 66.1        | 278.9                    | 178.4        |
| <b>令和6年</b> | <b>22,583.2</b> | <b>15,083.6</b> | <b>2,323.5</b> | <b>2.9</b> | <b>989.6</b> | <b>2,910.5</b> | <b>597.0</b> | <b>158.9</b>  | <b>45.4</b> | <b>296.1</b>             | <b>175.7</b> |
| 25歳未満       | 1,852.6         | 1,764.7         | 42.8           | 0.0        | 2.0          | 33.2           | 4.0          | 0.9           | 0.0         | 0.0                      | 5.0          |
| 25～29歳      | 2,668.0         | 2,251.6         | 172.4          | 0.0        | 64.6         | 133.3          | 27.5         | 4.3           | 3.0         | 1.0                      | 11.8         |
| 30～34歳      | 2,530.1         | 1,921.6         | 182.3          | 0.0        | 95.0         | 243.8          | 52.6         | 6.7           | 1.4         | 14.7                     | 12.0         |
| 35～39歳      | 2,499.3         | 1,790.8         | 245.1          | 0.0        | 103.4        | 242.3          | 64.4         | 14.8          | 2.1         | 22.8                     | 13.6         |
| 40～44歳      | 2,739.1         | 1,842.1         | 308.5          | 0.9        | 134.1        | 310.6          | 68.7         | 4.7           | 7.1         | 43.0                     | 19.4         |
| 45～49歳      | 3,191.7         | 2,001.4         | 405.3          | 1.0        | 176.1        | 411.2          | 91.7         | 17.7          | 6.5         | 54.0                     | 26.8         |
| 50～54歳      | 2,644.3         | 1,547.5         | 326.7          | 0.0        | 175.9        | 399.4          | 77.3         | 26.8          | 9.4         | 56.7                     | 24.6         |
| 55～59歳      | 2,262.3         | 1,159.9         | 344.9          | 1.0        | 134.8        | 427.0          | 84.7         | 30.2          | 10.6        | 49.8                     | 17.9         |
| 60～64歳      | 1,444.4         | 593.6           | 192.9          | 0.0        | 75.9         | 420.2          | 67.6         | 33.3          | 1.4         | 31.0                     | 27.3         |
| 65歳以上       | 751.4           | 210.4           | 102.6          | 0.0        | 27.8         | 289.5          | 58.5         | 19.5          | 3.9         | 23.1                     | 17.3         |

資料 保健師助産師看護師法第33条「業務従事者届」

3-4 年齢階級別、就業場所別就業看護職員数

(准看護師) (令和6年12月31日現在)

| 年齢階級        | 准看護計           | 病院           | 診療所            | 助産所        | 訪問看護ステーション  | 介護保険施設等        | 社会福祉施設       | 保健所<br>県又は市町村 | 事業所         | 看護師等<br>学校・養成所又は<br>研究機関 | その他         |
|-------------|----------------|--------------|----------------|------------|-------------|----------------|--------------|---------------|-------------|--------------------------|-------------|
| 令和4年        | 3,859.6        | 941.1        | 1,185.1        | 4.0        | 26.5        | 1,406.5        | 189.0        | 17.2          | 16.8        | 0.0                      | 73.4        |
| <b>令和6年</b> | <b>3,416.8</b> | <b>758.4</b> | <b>1,043.1</b> | <b>0.0</b> | <b>34.1</b> | <b>1,305.8</b> | <b>215.7</b> | <b>15.2</b>   | <b>13.4</b> | <b>1.9</b>               | <b>29.2</b> |
| 25歳未満       | 10.8           | 7.0          | 1.0            | 0.0        | 0.0         | 2.1            | 0.7          | 0.0           | 0.0         | 0.0                      | 0.0         |
| 25～29歳      | 35.9           | 15.2         | 10.8           | 0.0        | 0.0         | 8.8            | 1.1          | 0.0           | 0.0         | 0.0                      | 0.0         |
| 30～34歳      | 40.3           | 13.0         | 9.0            | 0.0        | 0.0         | 13.4           | 1.9          | 0.0           | 1.0         | 0.0                      | 2.0         |
| 35～39歳      | 72.8           | 30.2         | 12.5           | 0.0        | 2.0         | 20.7           | 5.0          | 0.0           | 1.0         | 0.0                      | 1.4         |
| 40～44歳      | 184.9          | 44.1         | 63.2           | 0.0        | 3.0         | 68.9           | 3.6          | 0.7           | 1.4         | 0.0                      | 0.0         |
| 45～49歳      | 420.9          | 83.0         | 156.4          | 0.0        | 4.8         | 145.4          | 27.5         | 0.7           | 1.0         | 0.0                      | 2.1         |
| 50～54歳      | 540.9          | 111.0        | 210.9          | 0.0        | 8.0         | 172.2          | 33.2         | 2.6           | 2.0         | 0.0                      | 1.0         |
| 55～59歳      | 653.7          | 143.5        | 226.1          | 0.0        | 3.5         | 234.6          | 33.9         | 2.3           | 0.8         | 1.0                      | 8.0         |
| 60～64歳      | 766.8          | 178.2        | 208.9          | 0.0        | 6.7         | 312.4          | 46.6         | 3.1           | 4.7         | 0.9                      | 5.3         |
| 65歳以上       | 689.8          | 133.2        | 144.3          | 0.0        | 6.1         | 327.3          | 62.2         | 5.8           | 1.5         | 0.0                      | 9.4         |

資料 保健師助産師看護師法第33条「業務従事者届」

4 人口10万対就業看護職員数 (令和6年12月31日現在)

| 二次医療圏       | 人口               | 総数              |                | 保健師            |             | 助産師          |             | 看護師             |                | 准看護師           |              |
|-------------|------------------|-----------------|----------------|----------------|-------------|--------------|-------------|-----------------|----------------|----------------|--------------|
|             |                  | 常勤換算            | 人口10万対         | 常勤換算           | 人口10万対      | 常勤換算         | 人口10万対      | 常勤換算            | 人口10万対         | 常勤換算           | 人口10万対       |
|             | 人                | 人               | 人              | 人              | 人           | 人            | 人           | 人               | 人              | 人              | 人            |
| 令和4年        | 2,147,126        | 27,928.3        | 1,300.7        | 1,165.6        | 54.3        | 675.2        | 31.4        | 22,227.9        | 1,035.2        | 3,859.6        | 179.8        |
| <b>令和6年</b> | <b>2,098,804</b> | <b>27,801.1</b> | <b>1,324.5</b> | <b>1,161.9</b> | <b>55.4</b> | <b>639.2</b> | <b>30.5</b> | <b>22,583.2</b> | <b>1,075.9</b> | <b>3,416.8</b> | <b>162.8</b> |
| 下越          | 188,799          | 2,521.1         | 1,335.3        | 123.2          | 65.3        | 63.4         | 33.6        | 1,832.0         | 970.3          | 502.5          | 266.2        |
| 新潟          | 857,849          | 11,779.1        | 1,373.1        | 420.1          | 49.0        | 258.1        | 30.1        | 9,694.9         | 1,130.1        | 1,406.0        | 163.9        |
| 中央          | 205,558          | 2,285.9         | 1,112.0        | 110.3          | 53.7        | 39.9         | 19.4        | 1,713.1         | 833.4          | 422.6          | 205.6        |
| 中越          | 409,346          | 5,496.2         | 1,342.7        | 207.7          | 50.7        | 124.4        | 30.4        | 4,614.3         | 1,127.2        | 549.8          | 134.3        |
| 魚沼          | 145,608          | 1,933.2         | 1,327.7        | 116.4          | 79.9        | 59.8         | 41.1        | 1,582.1         | 1,086.5        | 174.9          | 120.1        |
| 上越          | 245,039          | 3,197.1         | 1,304.7        | 139.8          | 57.1        | 78.5         | 32.0        | 2,662.8         | 1,086.7        | 316.0          | 129.0        |
| 佐渡          | 46,605           | 588.5           | 1,262.7        | 44.4           | 95.3        | 15.1         | 32.4        | 484.0           | 1,038.5        | 45.0           | 96.6         |

資料 保健師助産師看護師法第33条「業務従事者届」、県統計課「新潟県推計人口（令和6年10月1日現在）」

【参考】県統計課「新潟県推計人口・市町村別人口」（令和6年10月1日現在）

| 市町村  | 人口(人)   | 市町村  | 人口(人)   |
|------|---------|------|---------|
| 村上市  | 52,694  | 長岡市  | 255,833 |
| 新発田市 | 90,401  | 柏崎市  | 76,086  |
| 胎内市  | 26,854  | 小千谷市 | 32,092  |
| 聖籠町  | 14,020  | 見附市  | 37,445  |
| 関川村  | 4,510   | 出雲崎町 | 3,729   |
| 粟島浦村 | 320     | 刈羽村  | 4,161   |
| 新潟市  | 766,259 | 魚沼市  | 31,853  |
| 阿賀野市 | 38,560  | 南魚沼市 | 52,052  |
| 五泉市  | 44,402  | 十日町市 | 45,865  |
| 阿賀町  | 8,628   | 湯沢町  | 7,636   |
| 三条市  | 90,004  | 津南町  | 8,202   |
| 燕市   | 74,453  | 糸魚川市 | 37,445  |
| 加茂市  | 23,321  | 妙高市  | 28,300  |
| 弥彦村  | 7,314   | 上越市  | 179,294 |
| 田上町  | 10,466  | 佐渡市  | 46,605  |

5 都道府県別就業保健師、助産師、看護師、准看護師数

(令和6年12月31日現在)

| 都道府県       | 常勤換算               |                 |                 |                    |                  | 人口10万対数        |             |             |                |              |
|------------|--------------------|-----------------|-----------------|--------------------|------------------|----------------|-------------|-------------|----------------|--------------|
|            | 計                  | 保健師             | 助産師             | 看護師                | 准看護師             | 計              | 保健師         | 助産師         | 看護師            | 准看護師         |
| <b>全 国</b> | <b>1,539,499.3</b> | <b>58,420.3</b> | <b>35,016.5</b> | <b>1,244,944.4</b> | <b>201,118.1</b> | <b>1,243.5</b> | <b>47.2</b> | <b>28.3</b> | <b>1,005.6</b> | <b>162.5</b> |
| 北海道        | 78,938.8           | 3,017.9         | 1,429.9         | 64,101.9           | 10,389.1         | 1,565.3        | 59.8        | 28.4        | 1,271.1        | 206.0        |
| 青森         | 17,242.1           | 715.3           | 304.0           | 12,690.2           | 3,532.6          | 1,480.4        | 61.4        | 26.1        | 1,089.6        | 303.3        |
| 岩手         | 16,435.8           | 795.8           | 349.1           | 13,353.9           | 1,937.0          | 1,435.5        | 69.5        | 30.5        | 1,166.3        | 169.2        |
| 宮城         | 26,706.7           | 1,133.1         | 708.5           | 21,062.9           | 3,802.2          | 1,188.1        | 50.4        | 31.5        | 937.0          | 169.1        |
| 秋田         | 14,135.9           | 643.9           | 297.5           | 11,111.3           | 2,083.2          | 1,576.7        | 71.8        | 33.2        | 1,239.4        | 232.4        |
| 山形         | 14,598.7           | 681.2           | 337.8           | 11,663.2           | 1,916.5          | 1,444.1        | 67.4        | 33.4        | 1,153.7        | 189.6        |
| 福島         | 24,080.2           | 1,107.9         | 476.6           | 17,630.7           | 4,865.0          | 1,381.7        | 63.6        | 27.3        | 1,011.6        | 279.1        |
| 茨城         | 30,075.4           | 1,240.3         | 702.6           | 22,925.8           | 5,206.7          | 1,071.7        | 44.2        | 25.0        | 816.9          | 185.5        |
| 栃木         | 23,611.7           | 982.9           | 517.1           | 17,609.0           | 4,502.7          | 1,252.7        | 52.1        | 27.4        | 934.3          | 238.9        |
| 群馬         | 27,482.5           | 1,100.1         | 499.7           | 19,762.7           | 6,120.0          | 1,454.2        | 58.2        | 26.4        | 1,045.7        | 323.8        |
| 埼玉         | 67,887.0           | 2,306.8         | 1,502.1         | 54,866.7           | 9,211.4          | 925.9          | 31.5        | 20.5        | 748.3          | 125.6        |
| 千葉         | 57,611.3           | 2,284.4         | 1,409.0         | 47,644.7           | 6,273.2          | 921.6          | 36.5        | 22.5        | 762.1          | 100.3        |
| 東京都        | 141,641.3          | 4,808.8         | 4,260.0         | 123,541.9          | 9,030.6          | 999.0          | 33.9        | 30.0        | 871.3          | 63.7         |
| 神奈川県       | 79,494.5           | 2,739.4         | 2,272.1         | 69,294.1           | 5,188.9          | 861.8          | 29.7        | 24.6        | 751.2          | 56.3         |
| <b>新 潟</b> | <b>27,801.1</b>    | <b>1,161.9</b>  | <b>639.2</b>    | <b>22,583.2</b>    | <b>3,416.8</b>   | <b>1,324.5</b> | <b>55.4</b> | <b>30.5</b> | <b>1,075.9</b> | <b>162.8</b> |
| 富山         | 15,575.6           | 722.4           | 363.4           | 12,498.0           | 1,991.8          | 1,562.8        | 72.5        | 36.5        | 1,254.0        | 199.8        |
| 石川         | 17,001.9           | 648.7           | 346.5           | 14,190.9           | 1,815.8          | 1,548.6        | 59.1        | 31.6        | 1,292.6        | 165.4        |
| 福井         | 11,540.3           | 521.1           | 253.5           | 8,914.2            | 1,851.5          | 1,562.2        | 70.5        | 34.3        | 1,206.7        | 250.6        |
| 山梨         | 10,354.4           | 623.1           | 230.6           | 8,151.0            | 1,349.7          | 1,309.3        | 78.8        | 29.2        | 1,030.7        | 170.7        |
| 長野         | 28,133.1           | 1,768.0         | 759.2           | 22,548.9           | 3,057.0          | 1,415.8        | 89.0        | 38.2        | 1,134.8        | 153.8        |
| 岐阜         | 22,807.9           | 1,083.2         | 527.3           | 17,254.8           | 3,942.6          | 1,190.6        | 56.5        | 27.5        | 900.7          | 205.8        |
| 静岡県        | 39,969.4           | 1,761.7         | 945.0           | 33,060.8           | 4,201.9          | 1,133.3        | 49.9        | 26.8        | 937.4          | 119.1        |
| 愛知         | 78,377.6           | 2,992.7         | 2,043.4         | 64,720.6           | 8,620.9          | 1,050.7        | 40.1        | 27.4        | 867.6          | 115.6        |
| 三重         | 21,569.2           | 825.1           | 464.1           | 17,127.7           | 3,152.3          | 1,260.9        | 48.2        | 27.1        | 1,001.3        | 184.3        |
| 滋賀         | 14,333.6           | 640.2           | 486.3           | 12,350.4           | 856.7            | 1,022.2        | 45.7        | 34.7        | 880.8          | 61.1         |
| 京都         | 31,940.4           | 1,122.6         | 840.3           | 27,288.0           | 2,689.5          | 1,267.4        | 44.5        | 33.3        | 1,082.8        | 106.7        |
| 大阪         | 94,414.4           | 2,741.8         | 2,562.0         | 80,344.8           | 8,765.8          | 1,078.2        | 31.3        | 29.3        | 917.5          | 100.1        |
| 兵庫県        | 64,013.9           | 2,024.9         | 1,449.6         | 54,315.6           | 6,223.8          | 1,199.4        | 37.9        | 27.2        | 1,017.7        | 116.6        |
| 奈良         | 15,856.0           | 590.7           | 366.2           | 13,575.6           | 1,323.5          | 1,233.7        | 46.0        | 28.5        | 1,056.3        | 103.0        |
| 和歌山        | 13,162.6           | 541.4           | 260.7           | 10,358.5           | 2,002.0          | 1,496.0        | 61.5        | 29.6        | 1,177.3        | 227.5        |
| 鳥取         | 9,538.9            | 378.0           | 213.2           | 7,539.2            | 1,408.5          | 1,795.7        | 71.2        | 40.1        | 1,419.2        | 265.1        |
| 島根         | 11,051.7           | 588.0           | 301.4           | 8,349.9            | 1,812.4          | 1,721.3        | 91.6        | 46.9        | 1,300.5        | 282.3        |
| 岡山         | 27,673.6           | 1,151.5         | 511.2           | 23,158.4           | 2,852.5          | 1,511.2        | 62.9        | 27.9        | 1,264.6        | 155.8        |
| 広島         | 41,321.5           | 1,433.2         | 694.8           | 31,715.3           | 7,478.2          | 1,522.4        | 52.8        | 25.6        | 1,168.5        | 275.5        |
| 山口         | 22,500.2           | 752.5           | 366.0           | 16,871.0           | 4,510.7          | 1,756.2        | 58.7        | 28.6        | 1,316.8        | 352.1        |
| 徳島         | 12,276.1           | 432.8           | 262.7           | 8,953.8            | 2,626.8          | 1,790.9        | 63.1        | 38.3        | 1,306.3        | 383.2        |
| 香川         | 15,239.2           | 601.0           | 258.2           | 11,413.5           | 2,966.5          | 1,662.0        | 65.5        | 28.2        | 1,244.7        | 323.5        |
| 愛媛         | 20,698.4           | 784.2           | 278.6           | 16,186.3           | 3,449.3          | 1,622.7        | 61.5        | 21.8        | 1,268.9        | 270.4        |
| 高知         | 13,969.8           | 561.2           | 197.9           | 10,974.6           | 2,236.1          | 2,129.5        | 85.5        | 30.2        | 1,672.9        | 340.9        |
| 福岡         | 77,683.5           | 2,498.9         | 1,447.9         | 62,418.2           | 11,318.5         | 1,525.6        | 49.1        | 28.4        | 1,225.8        | 222.3        |
| 佐賀         | 14,886.5           | 556.5           | 215.6           | 10,951.2           | 3,163.2          | 1,888.3        | 70.6        | 27.3        | 1,389.1        | 401.2        |
| 長崎         | 23,884.4           | 773.2           | 410.9           | 17,862.2           | 4,838.1          | 1,907.9        | 61.8        | 32.8        | 1,426.9        | 386.5        |
| 熊本         | 31,820.0           | 1,087.3         | 483.0           | 23,230.0           | 7,019.7          | 1,874.9        | 64.1        | 28.5        | 1,368.8        | 413.6        |
| 大分         | 19,889.1           | 822.6           | 335.4           | 14,784.9           | 3,946.2          | 1,832.4        | 75.8        | 30.9        | 1,362.2        | 363.6        |
| 宮崎         | 19,443.1           | 704.5           | 350.6           | 14,312.6           | 4,075.4          | 1,882.2        | 68.2        | 33.9        | 1,385.6        | 394.5        |
| 鹿児島        | 29,688.9           | 1,025.2         | 566.9           | 22,464.7           | 5,632.1          | 1,938.3        | 66.9        | 37.0        | 1,466.6        | 367.7        |
| 沖縄         | 21,141.1           | 942.4           | 518.9           | 17,216.6           | 2,463.2          | 1,441.8        | 64.3        | 35.4        | 1,174.2        | 168.0        |

資料 厚生労働省大臣官房統計情報部「衛生行政報告例」（都道府県別総人口は「国勢調査（令和6年10月1日現在）」（総務省統計局）による）

