

令和7年度

新潟県看護関係者の現状

新潟県福祉保健部
医師・看護職員確保対策課

目次

	頁
I 看護職員就業状況【実人員】	
1 概況	1
2 職種別就業場所別の状況	2
3 職種別年齢階級別の状況	6
資料(業務従事者届出結果(令和4年12月31日現在))	
1-1~5 医療圏別、就業場所別就業看護職員数(総数)(保健師)(助産師)(看護師)(准看護師)	10
2-1~5 市町村別、就業場所別就業看護職員数(総数)(保健師)(助産師)(看護師)(准看護師)	20
3-1~4 年齢階級別、就業場所別就業看護職員数(保健師)(助産師)(看護師)(准看護師)	30
4 人口10万対就業看護職員数	32
5 都道府県別就業保健師、助産師、看護師、准看護師数	33
II 看護職員就業状況【常勤換算】	
1 概況	35
2 職種別就業場所別の状況	36
3 職種別年齢階級別の状況	40
資料(業務従事者届出結果(令和4年12月31日現在))	
1-1~5 医療圏別、就業場所別就業看護職員数(総数)(保健師)(助産師)(看護師)(准看護師)	44
2-1~5 市町村別、就業場所別就業看護職員数(総数)(保健師)(助産師)(看護師)(准看護師)	54
3-1~4 年齢階級別、就業場所別就業看護職員数(保健師)(助産師)(看護師)(准看護師)	64
4 人口10万対就業看護職員数	66
5 都道府県別就業保健師、助産師、看護師、准看護師数	67
III 看護関係者の養成状況	
1 看護教育制度の推移	69
2 学校養成所の定員	71
3 入学状況	73
4 卒業・就業状況	74
5 国家試験合格状況及び准看護師試験実施状況	76
資料(看護師等学校養成所入学状況、卒業生就業状況)	
1 入学状況	77
2 卒業生就業状況	78
3 看護師等学校養成所の概要	88
4 全国看護師等学校養成所数及び定員	90
IV 看護職員就業支援等対策	
1 看護職員就業支援等対策の施策体系	93
2 看護職員就業支援等対策の助成事業	94
3 看護職員修学資金貸付制度	98
4 ナースセンター事業	99
5 看護職員県内定着強化事業	101
6 専門性の高い看護職員育成事業	101
7 感染管理認定看護師教育課程開講事業	101
8 看護職就職応援ガイドランス事業	101
資料(ナースセンター(ナースバンク事業)各種調査結果)	
1 看護職員需要施設実態調査	102
2 未就業看護職員実態調査	104
V 保健師活動状況	
1 市町村及び県に勤務する常勤保健師の状況(配置されている部署)	111
2 市町村及び県に勤務する常勤保健師の状況(退職と採用状況)	114
3 保健師関係調査及び報告一覧	115
4 家庭訪問実施状況(「保健師業務統計報告」)	116
5 児童相談所における保健師の活動状況	118
資料	
1 保健師活動領域調査(活動調査)結果(令和4年度)	119
2 家庭訪問実施状況(令和6年度)	121
VI 看護職員の研修等実施状況	
1 県が主催した研修	123

I 看護職員就業状況
【実人員】

業務従事者届出結果（令和6年12月31日現在）

（保健師助産師看護師法第33条）

1 概況

令和6年12月31日現在の新潟県における看護職員の就業者数は保健師1,256人、助産師708人、看護師24,301人、准看護師4,057人、合計30,322人であった。

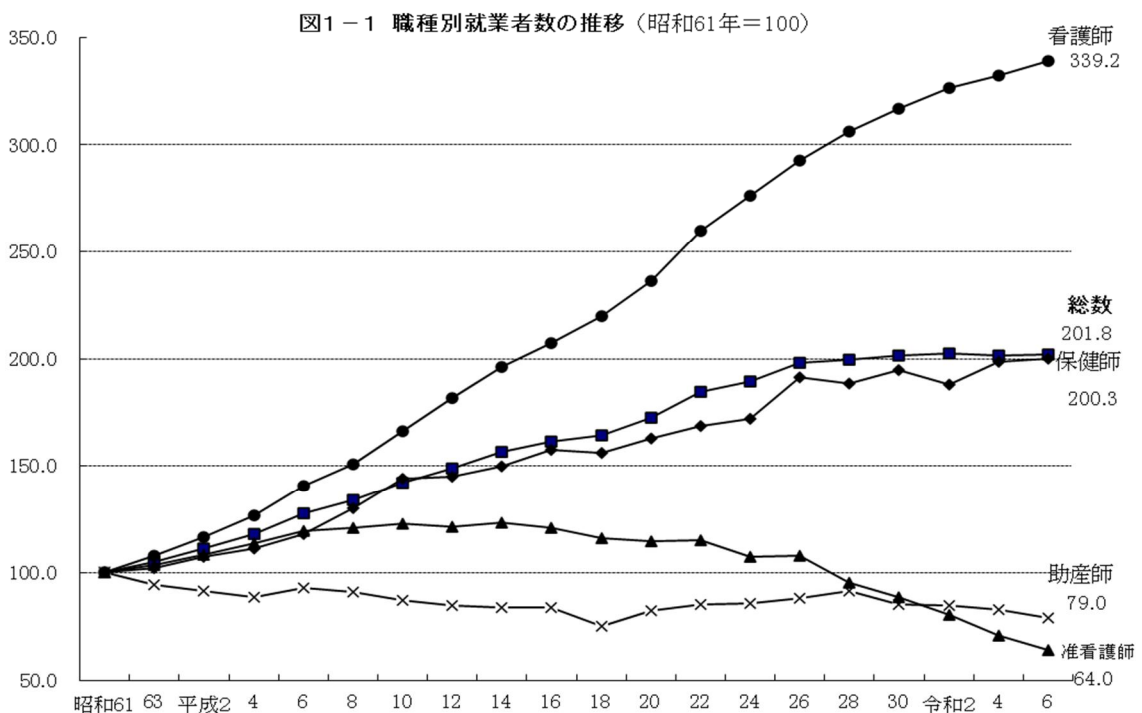
これを令和4年末と比べると、保健師は10人（対令和4年比0.8%増）の増加、看護師は503人（同2.1%増）の増加、助産師は34人（同4.6%減）の減少、准看護師は438人（同9.7%減）の減少、合計41人（同0.1%増）の増加となった。

なお、令和4年度の業務従事者届より、オンライン届出が可能となった。（本県では、従来同様に所定様式による届出と、オンライン届出いずれも可能とした。）

（表1-1、図1-1）

表1-1 職種別（保健師・助産師・看護師・准看護師）就業看護職員数の推移（令和6年12月31日現在）

年次	総数	保健師			助産師	看護師			准看護師		
		計	男	女		計	男	女	計	男	女
昭和61年	15,026	627	-	627	896	7,164	202	6,962	6,339	307	6,032
63年	15,802	640	-	640	848	7,739	235	7,504	6,575	318	6,257
平成2年	16,716	674	-	674	822	8,339	291	8,048	6,881	297	6,584
4	17,766	698	-	698	795	9,081	330	8,751	7,192	334	6,858
6	19,197	741	-	741	832	10,064	365	9,699	7,560	342	7,218
8	20,104	816	2	814	817	10,803	415	10,388	7,668	368	7,300
10	21,395	903	4	899	783	11,916	469	11,447	7,793	387	7,406
12	22,367	910	4	906	758	13,002	542	12,460	7,697	373	7,324
14	23,560	939	3	936	750	14,046	569	13,477	7,825	336	7,489
16	24,271	989	2	987	753	14,851	715	14,136	7,678	354	7,324
18	24,739	978	7	971	671	15,741	840	14,901	7,349	374	6,975
20	25,955	1,021	10	1,011	739	16,938	932	16,006	7,257	346	6,911
22	27,721	1,057	12	1,045	763	18,613	1,104	17,509	7,288	327	6,961
24	28,460	1,078	14	1,064	767	19,797	1,296	18,501	6,818	325	6,493
26	29,788	1,199	22	1,177	790	20,967	1,502	19,465	6,832	282	6,550
28	29,999	1,183	28	1,155	818	21,938	1,750	20,188	6,060	266	5,794
30	30,294	1,220	36	1,184	764	22,702	1,914	20,788	5,608	252	5,356
令和2年	30,429	1,178	38	1,140	759	23,390	2,124	21,266	5,102	224	4,878
4	30,281	1,246	42	1,204	742	23,798	2,220	21,578	4,495	204	4,291
6	30,322	1,256	42	1,214	708	24,301	2,374	21,927	4,057	215	3,842



2 職種別就業場所別の状況

(1) 保健師

就業場所別に就業状況をみると、「保健所、県又は市町村」（構成比 75.5%）が最も多く、次いで「事業所」（同 4.9%）、「介護保険施設等」（同 4.6%）の順になっている。

また、令和4年と比較すると、「介護保険施設等」（対令和4年比 48.7%増）、「診療所」（同 23.5%増）、「看護師等学校・養成所又は研究機関」（19.2%増）、「保健所、県又は市町村」（同 5.1%増）、で増加し「病院」（同 31.8%減）、「社会福祉施設」（同 20.0%減）、「訪問看護ステーション」（同 14.3%減）、「事業所」（同 10.1%減）で減少した。

（図2-1、表2-1）

図2-1 保健師の就業場所別構成比（令和6年12月31日現在）

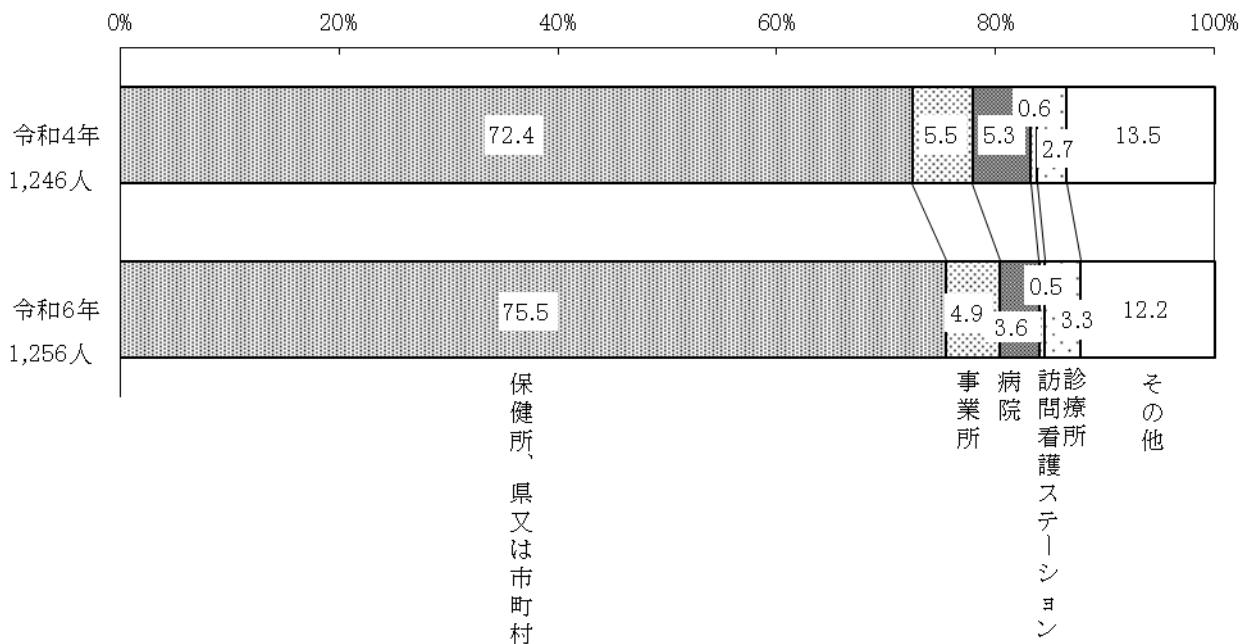


表2-1 就業場所別就業看護職員数（保健師）（令和6年12月31日現在）

業務に従事する場所	令和4年(A)	令和6年(B)	増減(B-A)	対令和4年比
	人	人	人	%
計	1,246	1,256	10	0.8
病院	66	45	▲21	▲ 31.8
診療所	34	42	8	23.5
助産所	-	-	-	...
訪問看護ステーション	7	6	▲1	▲ 14.3
介護保険施設等	39	58	19	48.7
社会福祉施設	10	8	▲2	▲ 20.0
保健所、県又は市町村	902	948	46	5.1
事業所	69	62	▲7	▲ 10.1
看護師等学校・養成所又は研究機関	26	31	5	19.2
その他	93	56	▲37	▲ 39.8

(2) 助産師

就業場所別に就業状況をみると「病院」(構成比 53.0%) が最も多く、次いで「診療所」(同 24.4%)、「助産所」(同 12.4%) の順になっている。

令和4年と比較すると、「訪問看護ステーション」(対令和4年比 200.0%増)、「保健所、県又は市町村」(同 21.4%増)、「診療所」(同 5.5%増) で増加し、「看護師等学校・養成所又は研究機関」(同 12.1%減)、「病院」(同 10.9%減)、「助産所」(同 5.4%減) で減少した。

(図2-2、表2-2)

図2-2 助産師の就業場所別構成比 (令和6年12月31日現在)

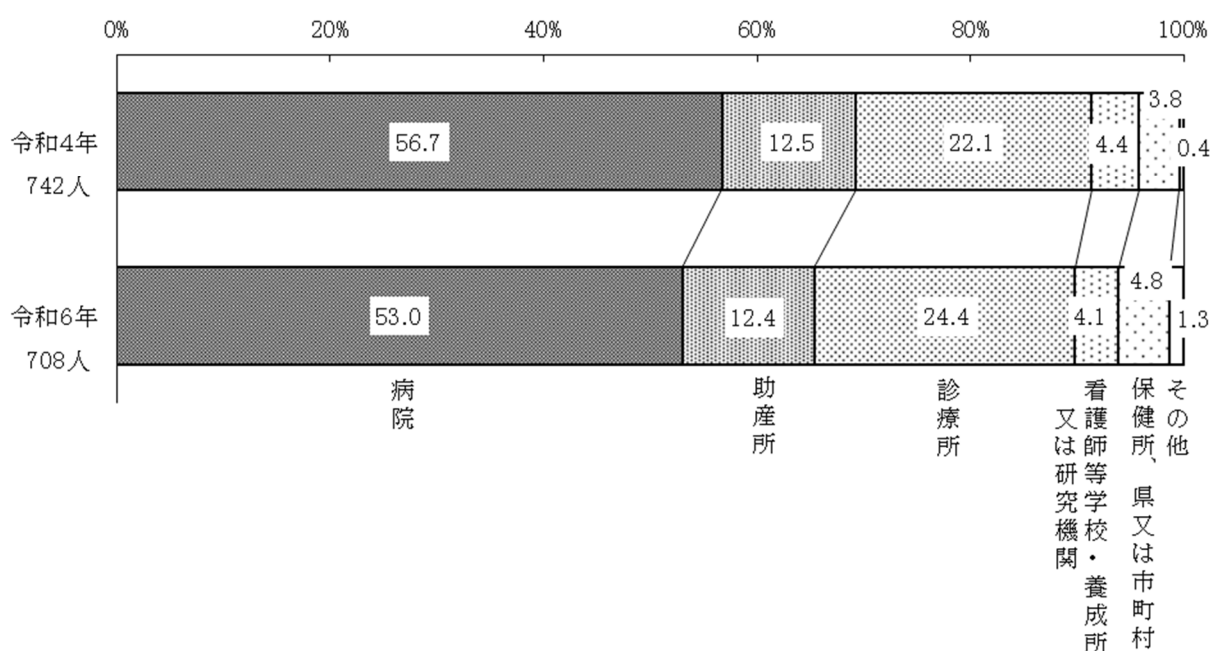


表2-2 就業場別就業看護職員数 (助産師) (令和6年12月31日現在)

業務に従事する場所	令和4年(A)	令和6年(B)	増減(B-A)	対令和4年比
	人	人	人	%
計	742	708	▲34	▲4.6
病院	421	375	▲46	▲10.9
診療所	164	173	9	5.5
助産所	93	88	▲5	▲5.4
訪問看護ステーション	2	6	4	200.0
介護保険施設等	-	-	-	...
社会福祉施設	-	1	1	...
保健所、県又は市町村	28	34	6	21.4
事業所	-	-	-	...
看護師等学校・養成所又は研究機関	33	29	▲4	▲12.1
その他	1	2	1	100.0

(3) 看護師

就業場所別に就業状況をみると、「病院」(構成比 63.9%) が最も多く、次いで「介護保険施設等」(同 14.2%)、「診療所」(同 10.8%) の順になっている。

また、令和4年と比較すると、「助産所」(対令和4年比 50.0%増)、「社会福祉施設」(同 36.9%増)、「保健所、県又は市町村」(同 35.2%増)、「訪問看護ステーション」(同 31.1%増)、「介護保険施設等」(同 10.6%増)、「看護師学校・養成所又は研究機関」(同 5.2%増)、「診療所」(同 4.4%増) で増加し、「事業所」(同 33.3%減)、「病院」(同 2.7%減) で減少した。

(図2-3、表2-3)

図2-3 看護師の就業場所別構成比(令和6年12月31日現在)

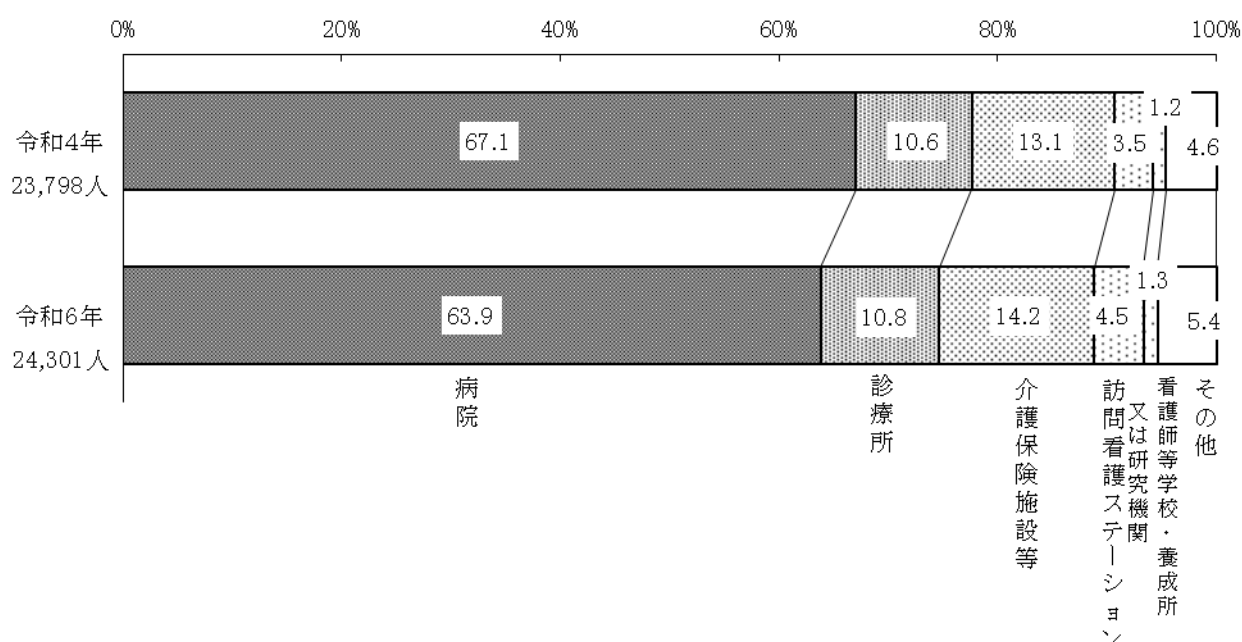


表2-3 就業場所別就業看護職員数(看護師)(令和6年12月31日現在)

業務に従事する場所	令和4年(A)	令和6年(B)	増減(B-A)	対令和4年比
	人	人	人	%
計	23,798	24,301	503	2.1
病院	15,958	15,528	▲430	▲2.7
診療所	2,516	2,626	110	4.4
助産所	2	3	1	50.0
訪問看護ステーション	830	1,088	258	31.1
介護保険施設等	3,115	3,446	331	10.6
社会福祉施設	540	739	199	36.9
保健所、県又は市町村	219	296	77	35.2
事業所	84	56	▲28	▲33.3
看護師等学校・養成所又は研究機関	289	304	15	5.2
その他	245	215	▲30	▲12.2

(4) 准看護師

就業場所別に就業状況をみると、「介護保険施設等」（構成比 39.8%）が最も多く、次いで「診療所」（同 29.5%）、「病院」（同 20.4%）の順になっている。

また、令和4年と比較すると、「訪問看護ステーション」（対令和4年比 35.5%増）、「社会福祉施設」（同 24.0%増）で増加し、「助産所」（同 100.0%減）、「事業所」（同 19.0%減）、「病院」（同 18.0%減）、「保健所、県又は市町村」（同 11.8%減）、「診療所」（同 11.7%減）、「介護保険施設等」（同 5.7%減）で減少した。

(図2-4、表2-4)

図2-4 准看護師の就業場所別構成比（令和6年12月31日現在）

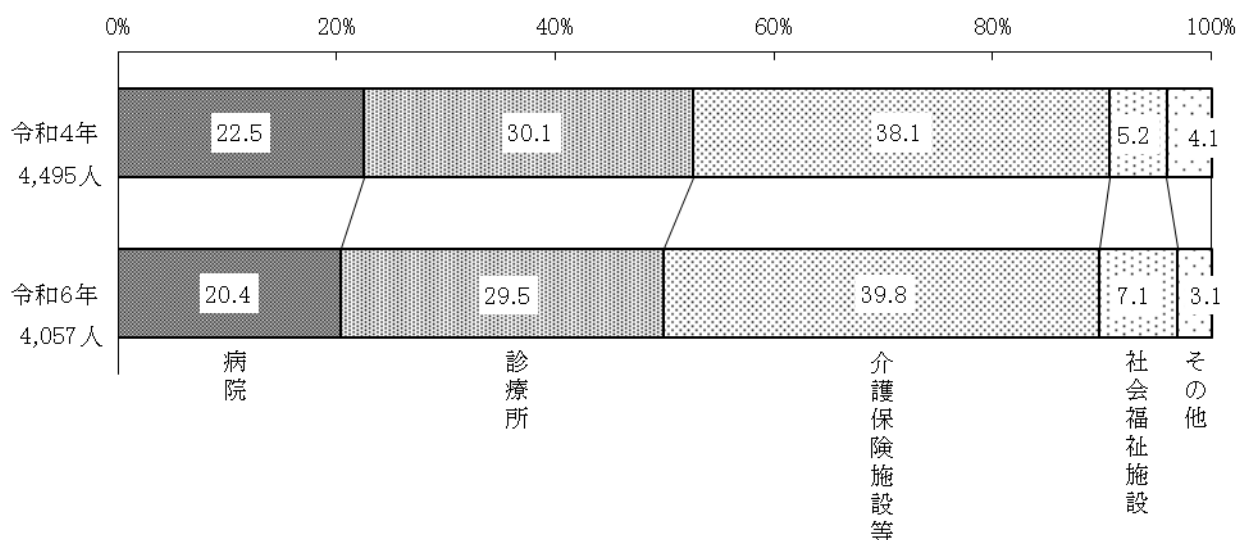


表2-4 就業場所別就業看護職員数（准看護師）（令和6年12月31日現在）

業務に従事する場所	令和4年(A) 人	令和6年(B) 人	増減(B-A) 人	対令和4年比 %
計	4,495	4,057	▲438	▲ 9.7
病院	1,011	829	▲182	▲ 18.0
診療所	1,354	1,196	▲158	▲ 11.7
助産所	4	-	▲4	▲ 100.0
訪問看護ステーション	31	42	11	35.5
介護保険施設等	1,713	1,616	▲97	▲ 5.7
社会福祉施設	233	289	56	24.0
保健所、県又は市町村	34	30	▲4	▲ 11.8
事業所	21	17	▲4	▲ 19.0
看護師等学校・養成所又は研究機関	-	2	2	…
その他	94	36	▲58	▲ 61.7

3 職種別年齢階級別の状況

(1) 保健師

年齢階級別に就業状況をみると、「45～49歳」（構成比 13.6%）が最も多く、次いで「55～59歳」（同 13.3%）となっている。

また、令和4年と比べると、「25歳未満」、「35～39歳」、「45～49歳」、「55～59歳」、「60～64歳」、「65歳以上」がそれぞれ0.6ポイント、0.1ポイント、1.5ポイント、0.7ポイント、1.0ポイント、1.4ポイント上昇し、「25～29歳」、「30～34歳」、「40～44歳」、「50～54歳」がそれぞれ0.1ポイント、0.2ポイント、1.7ポイント、2.5ポイント低下した。

(図3-1、表3-1)

図3-1 年齢階級別構成比(保健師)(令和6年12月31日現在)

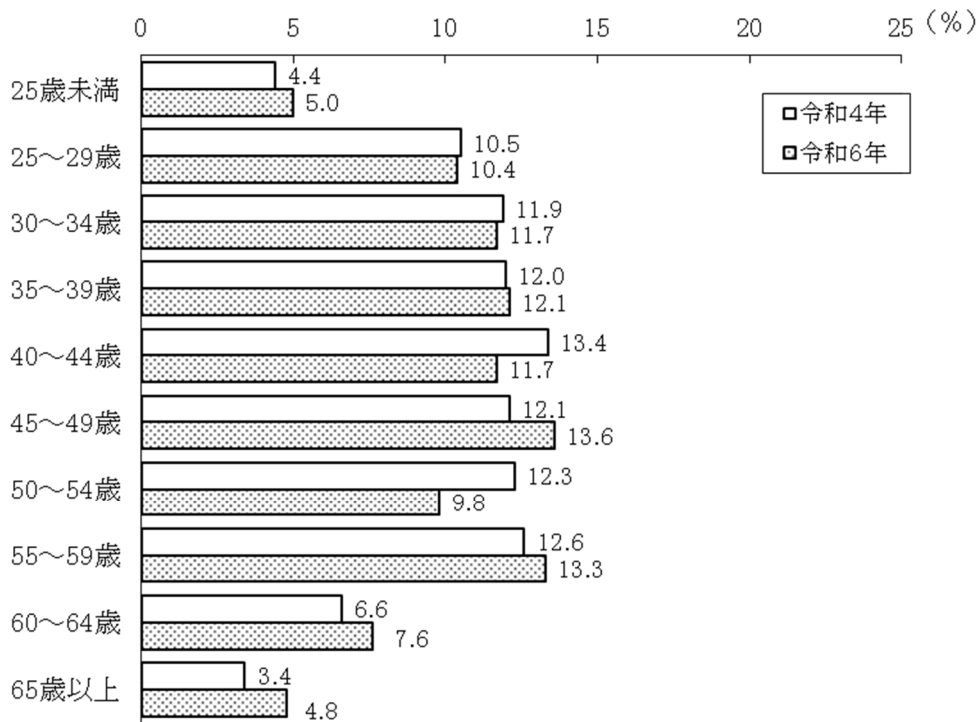


表3-1 年齢階級別就業看護職員数(保健師)(令和6年12月31日現在)

年齢階級	令和4年(A)	令和6年(B)	増減(B-A)	対令和4年比
	人	人	人	%
計	1,246	1,256	10	0.8
25歳未満	55	63	8	14.5
25～29歳	132	130	▲ 2	▲ 1.5
30～34歳	149	147	▲ 2	▲ 1.3
35～39歳	151	152	1	0.7
40～44歳	168	147	▲ 21	▲ 12.5
45～49歳	152	171	19	12.5
50～54歳	155	123	▲ 32	▲ 20.6
55～59歳	158	167	9	5.7
60～64歳	83	96	13	15.7
65歳以上	43	60	17	39.5

(2) 助産師

年齢階級別に就業状況を見ると、「40～44 歳」（構成比 12.6%）が最も多く、次いで「45～49 歳」（同 12.1%）の順となっている。

また、令和4年と比べると、「25 歳未満」、「50～54 歳」、「55～59 歳」がそれぞれ 0.7 ポイント、0.9 ポイント、0.6 ポイント上昇し、「25～29 歳」、「30～34 歳」、「35～39 歳」、「40～44 歳」、「45～49 歳」、「65 歳以上」がそれぞれ、1.0 ポイント、0.1 ポイント、0.4 ポイント、0.2 ポイント、0.2 ポイント、0.4 ポイント低下した。

(図3-2、表3-2)

図3-2 年齢階級別構成比(助産師)(令和6年12月31日現在)

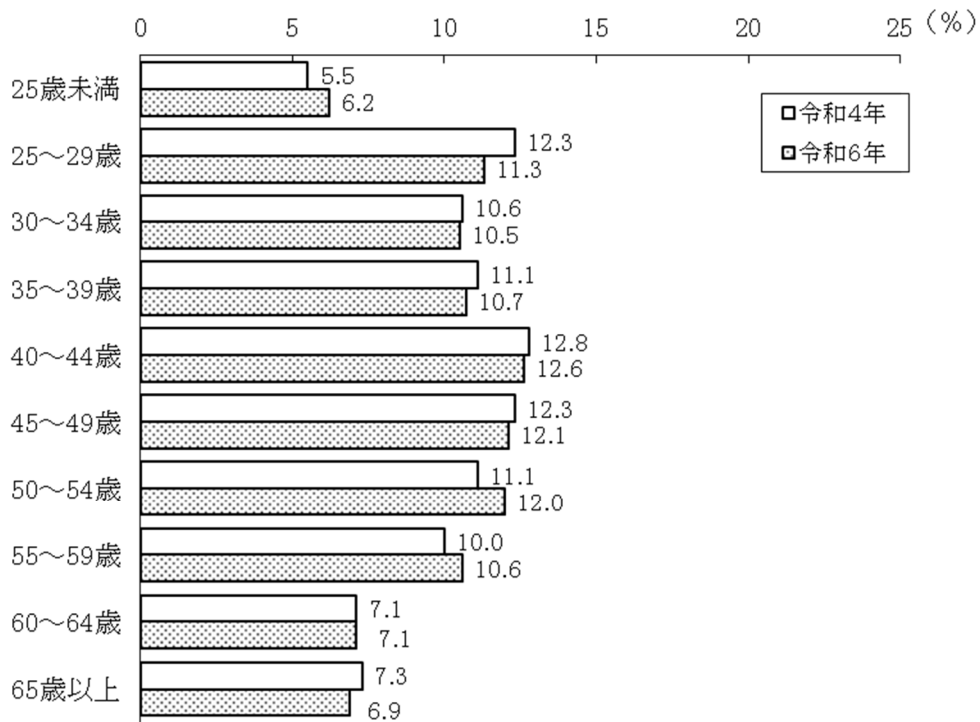


表3-2 年齢階級別就業看護職員数(助産師)(令和6年12月31日現在)

年齢階級	令和4年(A)	令和6年(B)	増減(B-A)	対令和4年比
	人	人	人	%
計	742	708	▲ 34	▲ 4.6
25歳未満	41	44	▲ 3	7.3
25～29歳	91	80	▲ 11	▲ 12.1
30～34歳	79	74	▲ 5	▲ 6.3
35～39歳	82	76	▲ 6	▲ 7.3
40～44歳	95	89	▲ 6	▲ 6.3
45～49歳	91	86	▲ 5	▲ 5.5
50～54歳	82	85	▲ 3	3.7
55～59歳	74	75	▲ 1	1.4
60～64歳	53	50	▲ 3	▲ 5.7
65歳以上	54	49	▲ 5	▲ 9.3

(3) 看護師

年齢階級別に就業状況を見ると、「45～49歳」（構成比 13.7%）が最も多く、次いで「40～44歳」（同 12.0%）の順となっている。

また、令和4年と比べると、「50～54歳」、「55～59歳」、「60～64歳」、「65歳以上」がそれぞれ0.4ポイント、0.3ポイント、0.5ポイント、1.2ポイント上昇し、「25歳未満」、「25～29歳」、「30～34歳」、「35～39歳」、「40～44歳」、「45～49歳」がそれぞれ0.3ポイント、0.4ポイント、0.3ポイント、0.5ポイント、0.7ポイント、0.2ポイント低下した。

（図3-3、表3-3）

図3-3 年齢階級別構成比（看護師）（令和6年12月31日現在）

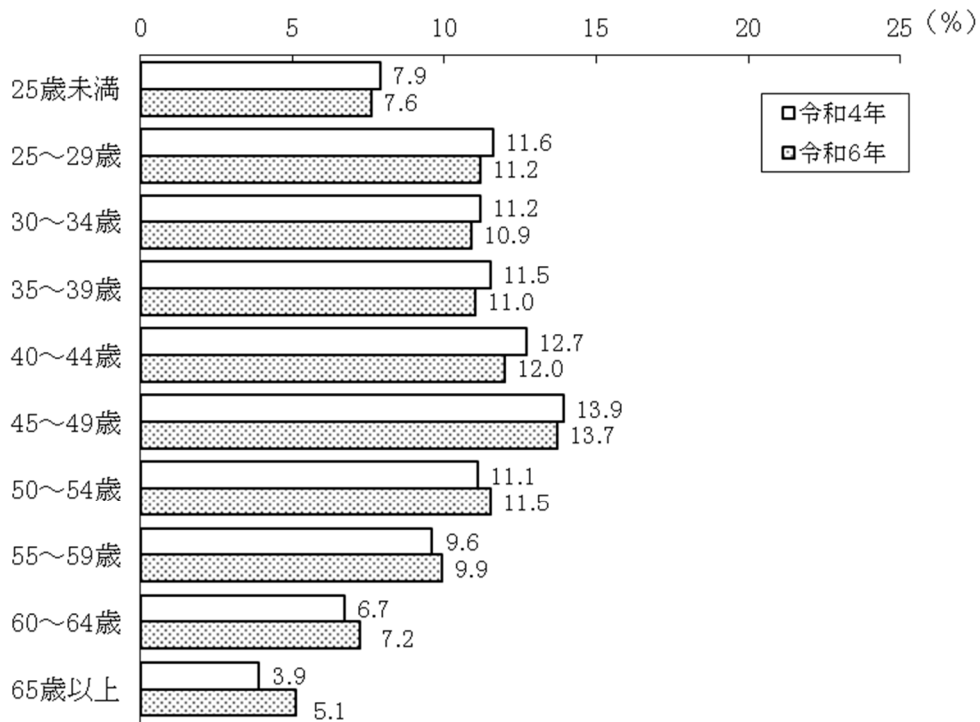


表3-3 年齢階級別就業看護職員数（看護師）（令和6年12月31日現在）

年齢階級	令和4年(A)	令和6年(B)	増減(B-A)	対令和4年比
	人	人	人	%
計	23,798	24,301	503	2.1
25歳未満	1,873	1,857	▲ 16	▲ 0.9
25～29歳	2,752	2,711	▲ 41	▲ 1.5
30～34歳	2,668	2,640	▲ 28	▲ 1.0
35～39歳	2,728	2,661	▲ 67	▲ 2.5
40～44歳	3,015	2,911	▲ 104	▲ 3.4
45～49歳	3,315	3,341	26	0.8
50～54歳	2,631	2,788	157	6.0
55～59歳	2,284	2,416	132	5.8
60～64歳	1,593	1,742	149	9.4
65歳以上	939	1,234	295	31.4

(4) 准看護師

年齢階級別に就業状況をみると、「65歳以上」（構成比 26.3%）が最も多く、次いで「60～64歳」（同 21.7%）「55～59歳」（同 17.4%）の順となっている。

また、令和4年と比べると、「25～29歳」、「50～54歳」、「65歳以上」がそれぞれ0.1ポイント、0.3ポイント、5.8ポイント上昇し、「25歳未満」、「35～39歳」、「40～44歳」、「45～49歳」、「55～59歳」、「60～64歳」がそれぞれ0.1ポイント、0.5ポイント、2.2ポイント、1.7ポイント、1.6ポイント、0.1ポイント低下した。

(図3-4、表3-4)

図3-4 年齢階級別構成比(准看護師) (令和6年12月31日現在)

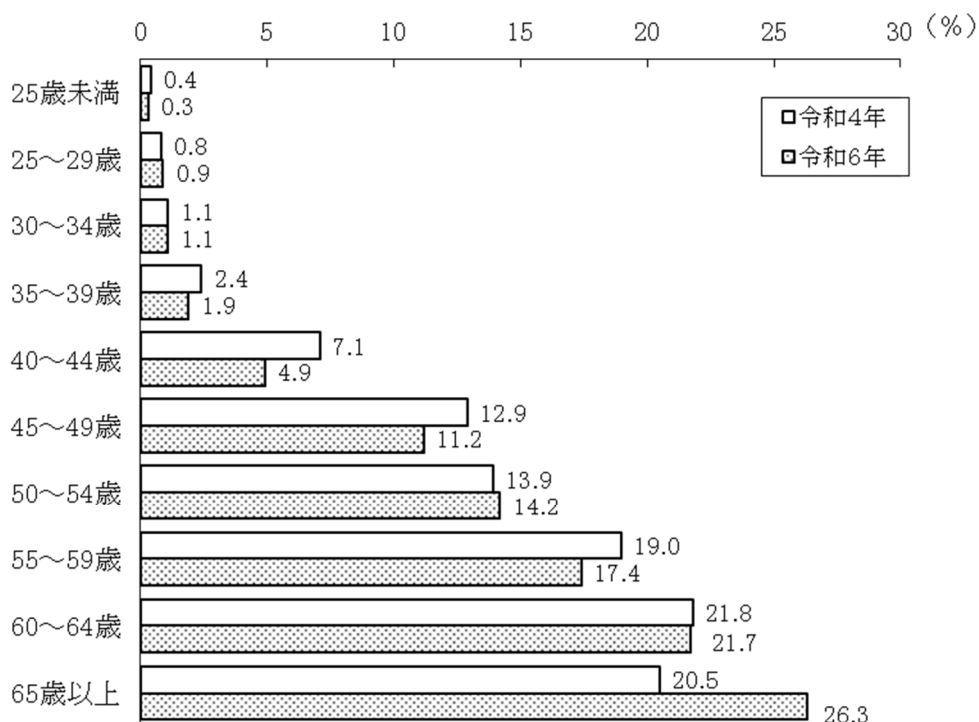


表3-4 年齢階級別就業看護職員数(准看護師) (令和6年12月31日現在)

年齢階級	令和4年(A)	令和6年(B)	増減(B-A)	対令和4年比
	人	人	人	%
計	4,495	4,057	▲ 438	▲ 9.7
25歳未満	18	12	▲ 6	▲ 33.3
25～29歳	38	38	0	0.0
30～34歳	51	44	▲ 7	▲ 13.7
35～39歳	108	78	▲ 30	▲ 27.8
40～44歳	321	199	▲ 122	▲ 38.0
45～49歳	581	454	▲ 127	▲ 21.9
50～54歳	625	577	▲ 48	▲ 7.7
55～59歳	854	704	▲ 150	▲ 17.6
60～64歳	979	882	▲ 97	▲ 9.9
65歳以上	920	1,069	▲ 149	▲ 16.2

資	料
---	---

1-1 医療圏別、就業場所別就業看護職員数 (総数 (保健師、助産師、看護師、准看護師))

二次医療圏	計	病院	診療所		助産所			訪問看護ステーション		介護保険施設等	
			有床	無床	開設者	従事者	出張のみによる者	管理者	従事者	介護老人保健施設	介護医療院
令和4年	30,281	17,456	464	3,604	37	6	56	137	733	1,261	324
令和6年	30,322	16,777	390	3,647	36	11	44	177	965	1,170	405
下越	2,744	1,460	53	337	5	1	-	13	48	137	88
新潟	12,790	7,118	181	1,692	10	6	17	93	515	490	113
県央	2,529	1,116	58	360	-	-	-	20	99	123	78
中越	5,965	3,618	7	642	9	3	11	19	132	190	95
魚沼	2,133	1,219	40	202	4	-	4	11	52	35	9
上越	3,507	1,918	35	371	6	1	11	19	107	152	22
佐渡	654	328	16	43	2	-	1	2	12	43	-

資料 保健師助産師看護師法第33条「業務従事者届」

(令和6年12月31日現在)

介護保険施設等			社会福祉施設				保健所、 県又は 市町村			事業所	看護師等 学校・養成 所又は研究 機関	その他	二次医療 圏域
指（特別 介護老人 福祉施設）	居宅サー ビス事業 所	居宅介護 支援事業 所	その他	老人福 祉施設	児童福 祉施設	その他	保健所	県	市 町 村				
人	人	人	人	人	人	人	人	人	人	人	人	人	令和4年 令和6年
1,446	1,385	75	376	329	198	256	118	53	1,012	174	348	433	
1,466	1,464	81	534	431	231	375	105	53	1,150	135	366	309	
137	144	2	41	20	36	34	12	3	129	13	18	13	下越
500	555	28	236	210	72	137	23	40	397	60	135	162	新潟
149	140	12	67	13	31	30	10	-	168	8	29	18	県央
261	285	15	77	85	52	84	23	5	203	33	74	42	中越
153	107	16	32	34	10	31	18	3	99	2	40	12	魚沼
200	180	7	75	64	20	49	14	2	119	19	55	61	上越
66	53	1	6	5	10	10	5	-	35	-	15	1	佐渡

1-2 医療圏別、就業場所別就業看護職員数 (保健師) (令和6年12月31日現在)

二次医療圏	保健師計	病院	診療所		助産所			訪問看護ステーション		介護保険施設等	
			有床	無床	開設者	従事者	出張のみによる者	管理者	従事者	介護老人保健施設	介護医療院
令和4年	1,246	66	1	33	-	-	-	2	5	-	-
令和6年	1,256	45	-	42	-	-	-	2	4	-	-
下越	132	3	-	-	-	-	-	-	-	-	-
新潟	464	25	-	26	-	-	-	2	3	-	-
県央	120	-	-	2	-	-	-	-	1	-	-
中越	218	8	-	4	-	-	-	-	-	-	-
魚沼	127	-	-	9	-	-	-	-	-	-	-
上越	148	5	-	-	-	-	-	-	-	-	-
佐渡	47	4	-	1	-	-	-	-	-	-	-

資料 保健師助産師看護師法第33条「業務従事者届」

介護保険施設等				社会福祉施設			保健所 県又は 市町村			事 業 所	看護師等 学校・養成所 又は研究機関	そ の 他	二 次 医 療 圏 域
指 定 （ 特 別 養 護 老 人 福 祉 施 設 ）	居 宅 サ ー ビ ス 事 業 所	居 宅 介 護 支 援 事 業 所	そ の 他	老 人 福 祉 施 設	児 童 福 祉 施 設	そ の 他	保 健 所	県	市 町 村				
人	人	人	人	人	人	人	人	人	人	人	人	人	人
1	4	5	29	5	2	3	108	28	766	69	26	93	令和4年
1	3	4	50	3	1	4	100	27	821	62	31	56	令和6年
-	-	-	1	-	-	1	12	1	107	6	-	1	下越
-	3	-	31	-	1	1	21	22	261	26	12	30	新潟
-	-	2	2	-	-	1	10	-	94	3	-	5	県央
-	-	-	7	1	-	1	23	1	147	13	5	8	中越
-	-	1	3	-	-	-	16	2	87	1	5	3	魚沼
1	-	1	6	2	-	-	13	1	91	13	6	9	上越
-	-	-	-	-	-	-	5	-	34	-	3	-	佐渡

1-3 医療圏別、就業場所別就業看護職員数 (助産師) (令和6年12月31日現在)

二次医療圏	助産師計	病院	診療所		助産所			訪問看護ステーション		介護保険施設等	
			有床	無床	開設者	従事者	出張のみによる者	管理者	従事者	介護老人保健施設	介護医療院
令和4年	742	421	160	4	35	2	56	-	2	-	-
令和6年	708	375	162	11	36	8	44	-	6	-	-
下越	65	23	34	-	5	-	-	-	-	-	-
新潟	291	129	92	1	10	5	17	-	5	-	-
県央	43	25	11	3	-	-	-	-	1	-	-
中越	135	95	-	1	9	3	11	-	-	-	-
魚沼	66	42	7	5	4	-	4	-	-	-	-
上越	92	48	18	1	6	-	11	-	-	-	-
佐渡	16	13	-	-	2	-	1	-	-	-	-

資料 保健師助産師看護師法第33条「業務従事者届」

介護保険施設等				社会福祉施設			保健所、 県又は 市町村			事 業 所	看 護 師 等 学 校 ・ 養 成 所 又 は 研 究 機 関	そ の 他	二 次 医 療 圏 域
指 定 介 護 老 人 福 祉 施 設 (特 別 養 護 老 人 ホ ー ム)	居 宅 サ ー ビ ス 事 業 所	居 宅 介 護 支 援 事 業 所	そ の 他	老 人 福 祉 施 設	児 童 福 祉 施 設	そ の 他	保 健 所	県	市 町 村				
人	人	人	人	人	人	人	人	人	人	人	人	人	人
-	-	-	-	-	-	-	1	-	27	-	33	1	令和4年
-	-	-	-	-	-	1	-	-	34	-	29	2	令和6年
-	-	-	-	-	-	-	-	-	2	-	1	-	下 越
-	-	-	-	-	-	1	-	-	14	-	16	1	新 潟
-	-	-	-	-	-	-	-	-	3	-	-	-	県 央
-	-	-	-	-	-	-	-	-	11	-	5	-	中 越
-	-	-	-	-	-	-	-	-	3	-	1	-	魚 沼
-	-	-	-	-	-	-	-	-	1	-	6	1	上 越
-	-	-	-	-	-	-	-	-	-	-	-	-	佐 渡

1-4 医療圏別、就業場所別就業看護職員数 (看護師) (令和6年12月31日現在)

二次医療圏域	看護師計	病院	診療所		助産所			訪問看護ステーション		介護保険施設等	
			有	無	開	従	出張のみによる	管	従	介護老人保健施設	介護医療院
			床	床	者	者	者	者	者	者	設
令和4年	23,798	15,958	187	2,329	-	2	-	135	695	838	250
令和6年	24,301	15,528	146	2,480	-	3	-	175	913	817	318
下越	1,965	1,310	4	159	-	1	-	13	41	67	61
新潟	10,400	6,648	60	1,184	-	1	-	91	484	349	96
県央	1,881	1,025	25	201	-	-	-	20	91	75	60
中越	4,952	3,326	6	488	-	-	-	19	131	150	74
魚沼	1,713	1,127	24	149	-	-	-	11	52	22	9
上越	2,864	1,793	14	266	-	1	-	19	102	117	18
佐渡	526	299	13	33	-	-	-	2	12	37	-

資料 保健師助産師看護師法第33条「業務従事者届」

介護保険施設等				社会福祉施設			保健所、 県又は 市町村			事 業 所	看 護 師 等 学 校 ・ 養 成 所 又 は 研 究 機 関	そ の 他	二 次 医 療 圏 域
指 定 介 護 老 人 福 祉 施 設 （ 特 別 養 護 老 人 ホ ー ム ）	居 宅 サ ー ビ ス 事 業 所	居 宅 介 護 支 援 事 業 所	そ の 他	老 人 福 祉 施 設	児 童 福 祉 施 設	そ の 他	保 健 所	県	市 町 村				
人 978 1,037	人 777 892	人 46 52	人 226 330	人 207 287	人 152 191	人 181 261	人 9 5	人 19 21	人 191 270	人 84 56	人 289 304	人 245 215	令和4年 令和6年
93	83	1	21	3	31	25	-	1	18	5	17	11	下越
354	318	21	141	136	59	92	2	16	113	23	106	106	新潟
98	78	5	46	9	21	21	-	-	62	3	29	12	県央
182	183	11	54	63	45	58	-	4	44	19	64	31	中越
109	76	10	19	25	8	24	2	-	7	1	33	5	魚沼
144	122	3	45	46	18	33	1	-	25	5	43	49	上越
57	32	1	4	5	9	8	-	-	1	-	12	1	佐渡

1-5 医療圏別、就業場所別就業看護職員数 (准看護師) (令和6年12月31日現在)

二次医療圏域	准看護師計	病院	診療所		助産所			訪問看護ステーション		介護保険施設等	
			有床	無床	開設者	従事者	出張のみによる者	管理者	従事者	介護老人保健施設	介護医療院
令和4年	4,495	1,011	116	1,238	2	2	-	-	31	423	74
令和6年	4,057	829	82	1,114	-	-	-	-	42	353	87
下越	582	124	15	178	-	-	-	-	7	70	27
新潟	1,635	316	29	481	-	-	-	-	23	141	17
県央	485	66	22	154	-	-	-	-	6	48	18
中越	660	189	1	149	-	-	-	-	1	40	21
魚沼	227	50	9	39	-	-	-	-	-	13	-
上越	403	72	3	104	-	-	-	-	5	35	4
佐渡	65	12	3	9	-	-	-	-	-	6	-

資料 保健師助産師看護師法第33条「業務従事者届」

介護保険施設等				社会福祉施設			保健所、 県又は 市町村			事業所	看護師等学校・養成所又は研究機関	その他	二次医療圏域
指 定 特 別 養 護 老 人 福 祉 施 設 （ 老 人 ホ ー ム ）	居 宅 サ ー ビ ス 事 業 所	居 宅 介 護 支 援 事 業 所	そ の 他	老 人 福 祉 施 設	児 童 福 祉 施 設	そ の 他	保 健 所	県	市 町 村				
人	人	人	人	人	人	人	人	人	人	人	人	人	人
467	604	24	121	117	44	72	-	6	28	21	-	94	令和4年
428	569	25	154	141	39	109	-	5	25	17	2	36	令和6年
44	61	1	19	17	5	8	-	1	2	2	-	1	下越
146	234	7	64	74	12	43	-	2	9	11	1	25	新潟
51	62	5	19	4	10	8	-	-	9	2	-	1	県央
79	102	4	16	21	7	25	-	-	1	1	-	3	中越
44	31	5	10	9	2	7	-	1	2	-	1	4	魚沼
55	58	3	24	16	2	16	-	1	2	1	-	2	上越
9	21	-	2	-	1	2	-	-	-	-	-	-	佐渡

2-1 市町村別、就業場所別就業看護職員数 (総数(保健師、助産師、看護師、准看護師))

二次医療圏域	計	病院	診療所	助産所	訪問看護 ステーション	介護保険 施設等
	人	人	人	人	人	人
令和4年	30,281	17,456	4,068	99	870	4,867
令和6年	30,322	16,777	4,037	91	1,142	5,120
下越圏域計	2,744	1,460	390	6	61	549
新発田市	1,387	740	262	3	37	219
村上市	820	422	81	-	13	210
胎内市	286	144	29	2	9	69
聖籠町	210	154	7	1	-	33
関川村	37	-	9	-	2	18
粟島浦村	4	-	2	-	-	-
新潟圏域計	12,790	7,118	1,873	33	608	1,922
新潟市	11,834	6,700	1,756	32	577	1,655
五泉市	440	189	69	1	12	122
阿賀野市	391	184	37	-	16	94
阿賀町	125	45	11	-	3	51
県央圏域計	2,529	1,116	418	-	119	569
三条市	1,652	957	205	-	62	300
加茂市	229	64	52	-	17	44
燕市	537	95	149	-	31	160
弥彦村	44	-	4	-	-	28
田上町	67	-	8	-	9	37
中越圏域計	5,965	3,618	649	23	151	923
長岡市	4,002	2,598	391	17	80	546
柏崎市	1,225	705	157	4	38	197
小千谷市	389	233	44	2	-	74
見附市	315	82	52	-	33	90
出雲崎町	21	-	2	-	-	12
刈羽村	13	-	3	-	-	4
魚沼圏域計	2,133	1,219	242	8	63	352
十日町市	578	237	121	3	19	105
魚沼市	340	151	40	1	13	87
南魚沼市	1,055	753	79	4	28	106
湯沢町	65	30	1	-	-	22
津南町	95	48	1	-	3	32
上越圏域計	3,507	1,918	406	18	126	636
糸魚川市	415	203	49	3	12	103
妙高市	306	131	24	2	8	95
上越市	2,786	1,584	333	13	106	438
佐渡圏域計	654	328	59	3	14	169
佐渡市	654	328	59	3	14	169

資料 保健師助産師看護師法第33条「業務従事者届」

(令和6年12月31日現在)

社会福祉施設	保健所、県又は市町村	事業所	看護師等学校・養成所又は研究機関	その他	二次医療圏域
人	人	人	人	人	
783	1,183	174	348	433	令和4年
1,037	1,308	135	366	309	令和6年
90	144	13	18	13	下越圏域計
47	62	6	8	3	新 発 田 市
28	46	2	10	8	村 上 市
11	19	2	-	1	胎 内 市
3	8	3	-	1	聖 籠 町
1	7	-	-	-	関 川 村
-	2	-	-	-	粟 島 浦 村
419	460	60	135	162	新潟圏域計
375	386	58	135	160	新 潟 市
19	28	-	-	-	五 泉 市
21	35	2	-	2	阿 賀 野 市
4	11	-	-	-	阿 賀 町
74	178	8	29	18	県央圏域計
35	71	2	8	12	三 条 市
3	32	3	13	1	加 茂 市
30	56	3	8	5	燕 市
2	10	-	-	-	弥 彦 村
4	9	-	-	-	田 上 町
221	231	33	74	42	中越圏域計
144	112	21	68	25	長 岡 市
30	70	10	6	8	柏 崎 市
13	22	1	-	-	小 千 谷 市
33	17	1	-	7	見 附 市
1	5	-	-	1	出 雲 崎 町
-	5	-	-	1	刈 羽 村
75	120	2	40	12	魚沼圏域計
37	35	1	11	9	十 日 町 市
20	24	-	2	2	魚 沼 市
16	40	1	27	1	南 魚 沼 市
-	12	-	-	-	湯 沢 町
2	9	-	-	-	津 南 町
133	135	19	55	61	上越圏域計
8	34	2	-	1	糸 魚 川 市
24	18	4	-	-	妙 高 市
101	83	13	55	60	上 越 市
25	40	-	15	1	佐渡圏域計
25	40	-	15	1	佐 渡 市

2-2 市町村別、就業場所別就業看護職員数 (保健師)

二次医療圏域	計	病院	診療所	助産所	訪問看護 ステーション	介護保険 施設等
	人	人	人	人	人	人
令和4年	1,246	66	34	-	7	39
令和6年	1,256	45	42	-	6	58
下越圏域計	132	3	-	-	-	1
新発田市	56	1	-	-	-	-
村上市	39	2	-	-	-	-
胎内市	21	-	-	-	-	1
聖籠町	9	-	-	-	-	-
関川村	6	-	-	-	-	-
粟島浦村	1	-	-	-	-	-
新潟圏域計	464	25	26	-	5	34
新潟市	393	22	26	-	5	34
五泉市	29	3	-	-	-	-
阿賀野市	32	-	-	-	-	-
阿賀町	10	-	-	-	-	-
県央圏域計	120	-	2	-	1	4
三条市	44	-	1	-	1	1
加茂市	20	-	-	-	-	-
燕市	41	-	1	-	-	2
弥彦市	9	-	-	-	-	1
田上町	6	-	-	-	-	-
中越圏域計	218	8	4	-	-	7
長岡市	117	5	2	-	-	6
柏崎市	60	3	2	-	-	-
小千谷市	14	-	-	-	-	-
見附市	17	-	-	-	-	1
出雲崎町	5	-	-	-	-	-
刈羽村	5	-	-	-	-	-
魚沼圏域計	127	-	9	-	-	4
十日町市	39	-	4	-	-	3
魚沼市	25	-	1	-	-	1
南魚沼市	45	-	4	-	-	-
湯沢町	9	-	-	-	-	-
津南町	9	-	-	-	-	-
上越圏域計	148	5	-	-	-	8
糸魚川市	28	1	-	-	-	2
妙高市	18	2	-	-	-	-
上越市	102	2	-	-	-	6
佐渡圏域計	47	4	1	-	-	-
佐渡市	47	4	1	-	-	-

資料 保健師助産師看護師法第33条「業務従事者届」

(令和6年12月31日現在)

社会福祉施設	保健所、県又は市町村	事業所	看護師等学校・養成所又は研究機関	その他	二次医療圏域
人	人	人	人	人	
10	902	69	26	93	令和4年
8	948	62	31	56	令和6年
1	120	6	-	1	下越圏域計
1	50	4	-	-	新発田市
-	36	-	-	1	村上市
-	19	1	-	-	胎内市
-	8	1	-	-	聖籠町
-	6	-	-	-	関川村
-	1	-	-	-	粟島浦村
2	304	26	12	30	新潟圏域計
-	238	26	12	30	新潟市
1	25	-	-	-	五泉市
1	31	-	-	-	阿賀野市
-	10	-	-	-	阿賀町
1	104	3	-	5	県央圏域計
1	37	-	-	3	三条市
-	18	1	-	1	加茂市
-	35	2	-	1	燕市
-	8	-	-	-	弥彦村
-	6	-	-	-	田上町
2	171	13	5	8	中越圏域計
1	87	7	5	4	長岡市
1	46	5	-	3	柏崎
-	14	-	-	-	千谷市
-	15	1	-	-	小見附市
-	4	-	-	1	雲崎町
-	5	-	-	-	刈羽村
-	105	1	5	3	魚沼圏域計
-	30	-	-	2	十日町市
-	22	-	-	1	沼沼市
-	35	1	5	-	魚沼市
-	9	-	-	-	湯沢町
-	9	-	-	-	津南町
2	105	13	6	9	上越圏域計
-	25	-	-	-	糸魚川市
-	13	3	-	-	高崎市
2	67	10	6	9	上越市
-	39	-	3	-	佐渡圏域計
-	39	-	3	-	佐渡市

2-3 市町村別、就業場所別就業看護職員数 (助産師)

二次医療圏域	計	病院	診療所	助産所	訪問看護 ステーション	介護保険 施設等
	人	人	人	人	人	人
令和4年	742	421	164	93	2	-
令和6年	708	375	173	88	6	-
下越圏域計	65	23	34	5	-	-
新 登 田 市	54	16	34	2	-	-
村 上 市	8	7	-	-	-	-
胎 内 市	2	-	-	2	-	-
聖 籠 町	1	-	-	1	-	-
関 川 村	-	-	-	-	-	-
粟 島 浦 村	-	-	-	-	-	-
新潟圏域計	291	129	93	32	5	-
新 潟 市	289	129	93	31	5	-
五 泉 市	1	-	-	1	-	-
阿 賀 野 市	1	-	-	-	-	-
阿 賀 町	-	-	-	-	-	-
県央圏域計	43	25	14	-	1	-
三 条 市	39	25	14	-	-	-
加 茂 市	1	-	-	-	1	-
燕 弥 市	3	-	-	-	-	-
田 彦 上 町	-	-	-	-	-	-
中越圏域計	135	95	1	23	-	-
長 岡 市	100	72	1	17	-	-
柏 崎 市	24	16	-	4	-	-
小 千 谷 市	10	7	-	2	-	-
見 附 市	1	-	-	-	-	-
出 雲 崎 町	-	-	-	-	-	-
刈 羽 村	-	-	-	-	-	-
魚沼圏域計	66	42	12	8	-	-
十 日 町 市	13	2	7	3	-	-
魚 沼 市	3	2	-	1	-	-
南 魚 沼 市	50	38	5	4	-	-
湯 沢 町	-	-	-	-	-	-
津 南 町	-	-	-	-	-	-
上越圏域計	92	48	19	17	-	-
糸 魚 川 市	14	10	-	3	-	-
妙 高 市	3	-	1	2	-	-
上 越 市	75	38	18	12	-	-
佐渡圏域計	16	13	-	3	-	-
佐 渡 市	16	13	-	3	-	-

資料 保健師助産師看護師法第33条「業務従事者届」

(令和6年 12月 31日現在)

社会福祉施設	保健所、県又は市町村	事業所	看護師等学校・養成所又は研究機関	その他	二次医療圏域
人	人	人	人	人	
-	28	-	33	1	令和4年
1	34	-	29	2	令和6年
-	2	-	1	-	下越圏域計
-	1	-	1	-	新 発 田 市
-	1	-	-	-	新 上 市
-	-	-	-	-	胎 内 市
-	-	-	-	-	聖 籠 町
-	-	-	-	-	関 川 村
-	-	-	-	-	粟 島 浦 村
1	14	-	16	1	新潟圏域計
1	13	-	16	1	新 潟 市
-	-	-	-	-	五 泉 市
-	1	-	-	-	阿 賀 野 市
-	-	-	-	-	阿 賀 町
-	3	-	-	-	県央圏域計
-	-	-	-	-	三 条 市
-	-	-	-	-	加 茂 市
-	3	-	-	-	燕 弥 市
-	-	-	-	-	弥 田 村
-	-	-	-	-	上 彦 町
-	11	-	5	-	中越圏域計
-	5	-	5	-	長 岡 市
-	4	-	-	-	柏 崎 市
-	1	-	-	-	小 千 谷 市
-	1	-	-	-	見 附 市
-	-	-	-	-	雲 崎 町
-	-	-	-	-	出 羽 村
-	3	-	1	-	魚沼圏域計
-	1	-	-	-	十 日 町 市
-	-	-	-	-	魚 沼 市
-	2	-	1	-	南 沼 市
-	-	-	-	-	湯 沢 町
-	-	-	-	-	津 南 町
-	1	-	6	1	上越圏域計
-	1	-	-	-	糸 魚 川 市
-	-	-	-	-	妙 高 市
-	-	-	6	1	上 越 市
-	-	-	-	-	佐渡圏域計
-	-	-	-	-	佐 渡 市

2-4 市町村別、就業場所別就業看護職員数 (看護師)

二次医療圏域	計	病院	診療所	助産所	訪問看護 ステーション	介護保険 施設等
	人	人	人	人	人	人
令和4年	23,798	15,958	2,516	2	830	3,115
令和6年	24,301	15,528	2,626	3	1,088	3,446
下越圏域計	1,965	1,310	163	1	54	326
新発田市	1,001	679	92	1	35	140
村上市	581	362	48	-	12	116
胎内市	188	121	15	-	6	39
聖籠町	173	148	4	-	-	17
関川村	19	-	2	-	1	14
粟島浦村	3	-	2	-	-	-
新潟圏域計	10,400	6,648	1,244	1	575	1,279
新潟市	9,750	6,270	1,185	1	548	1,132
五泉市	285	169	30	-	8	62
阿賀野市	275	164	23	-	16	52
阿賀町	90	45	6	-	3	33
県央圏域計	1,881	1,025	226	-	111	362
三条市	1,317	877	108	-	58	200
加茂市	154	59	25	-	16	26
燕市	352	89	87	-	28	102
弥彦村	19	-	1	-	-	16
田上町	39	-	5	-	9	18
中越圏域計	4,952	3,326	494	-	150	654
長岡市	3,394	2,385	312	-	80	392
柏崎市	963	647	108	-	37	122
小千谷市	335	219	34	-	-	61
見附市	244	75	38	-	33	67
出雲崎町	10	-	-	-	-	9
刈羽村	6	-	2	-	-	3
魚沼圏域計	1,713	1,127	173	-	63	245
十日町市	460	233	90	-	19	74
魚沼市	251	136	29	-	13	56
南魚沼市	884	687	53	-	28	76
湯沢町	44	25	-	-	-	17
津南町	74	46	1	-	3	22
上越圏域計	2,864	1,793	280	1	121	449
糸魚川市	296	175	37	-	10	57
妙高市	242	127	14	-	8	68
上越市	2,326	1,491	229	1	103	324
佐渡圏域計	526	299	46	-	14	131
佐渡市	526	299	46	-	14	131

資料 保健師助産師看護師法第33条「業務従事者届」

(令和6年 12月 31日現在)

社会福祉施設	保健所、県又は市町村	事業所	看護師等学校・養成所又は研究機関	その他	二次医療圏域
人	人	人	人	人	
540	219	84	289	245	令和4年
739	296	56	304	215	令和6年
59	19	5	17	11	下越圏域計
36	8	-	7	3	新 発 田 市
16	9	2	10	6	村 上 市
5	-	1	-	1	胎 内 市
1	-	2	-	1	聖 籠 町
1	1	-	-	-	関 川 村
-	1	-	-	-	粟 島 浦 村
287	131	23	106	106	新潟圏域計
255	128	21	106	104	新 潟 市
15	1	-	-	-	五 泉 市
14	2	2	-	2	阿 賀 野 市
3	-	-	-	-	阿 賀 町
51	62	3	29	12	県央圏域計
25	32	1	8	8	三 条 市
2	11	2	13	-	加 茂 市
19	15	-	8	4	燕 弥 市
1	1	-	-	-	弥 彦 村
4	3	-	-	-	田 上 町
166	48	19	64	31	中越圏域計
115	19	13	58	20	長 岡 市
14	20	5	6	4	柏 崎 市
13	7	1	-	-	小 千 谷 市
24	1	-	-	6	見 附 市
-	1	-	-	-	出 雲 崎 町
-	-	-	-	1	刈 羽 村
57	9	1	33	5	魚沼圏域計
26	2	1	11	4	十 日 町 市
14	2	-	1	-	魚 沼 市
15	3	-	21	1	南 沼 市
-	2	-	-	-	湯 沢 町
2	-	-	-	-	津 南 町
97	26	5	43	49	上越圏域計
7	7	2	-	1	糸 魚 川 市
19	5	1	-	-	妙 高 市
71	14	2	43	48	上 越 市
22	1	-	12	1	佐渡圏域計
22	1	-	12	1	佐 渡 市

2-5 市町村別、就業場所別就業看護職員数 (准看護師)

二次医療圏域	計	病院	診療所	助産所	訪問看護 ステーション	介護保険 施設等
	人	人	人	人	人	人
令和4年	4,495	1,011	1,354	4	31	1,713
令和6年	4,057	829	1,196	-	42	1,616
下越圏域計	582	124	193	-	7	222
新 発 田 市	276	44	136	-	2	79
村 上 市	192	51	33	-	1	94
胎 内 市	75	23	14	-	3	29
聖 籠 町	27	6	3	-	-	16
関 川 村	12	-	7	-	1	4
粟 島 浦 村	-	-	-	-	-	-
新潟圏域計	1,635	316	510	-	23	609
新 潟 市	1,402	279	452	-	19	489
五 泉 市	125	17	39	-	4	60
阿 賀 野 市	83	20	14	-	-	42
阿 賀 町	25	-	5	-	-	18
県央圏域計	485	66	176	-	6	203
三 条 市	252	55	82	-	3	99
加 茂 市	54	5	27	-	-	18
燕 弥 市	141	6	61	-	3	56
田 彦 上 町	16	-	3	-	-	11
	22	-	3	-	-	19
中越圏域計	660	189	150	-	1	262
長 岡 市	391	136	76	-	-	148
柏 崎 市	178	39	47	-	1	75
小 千 谷 市	30	7	10	-	-	13
見 附 市	53	7	14	-	-	22
出 雲 崎 町	6	-	2	-	-	3
刈 羽 村	2	-	1	-	-	1
魚沼圏域計	227	50	48	-	-	103
十 日 町 市	66	2	20	-	-	28
魚 沼 市	61	13	10	-	-	30
南 魚 沼 市	76	28	17	-	-	30
湯 沢 町	12	5	1	-	-	5
津 南 町	12	2	-	-	-	10
上越圏域計	403	72	107	-	5	179
糸 魚 川 市	77	17	12	-	2	44
妙 高 市	43	2	9	-	-	27
上 越 市	283	53	86	-	3	108
佐渡圏域計	65	12	12	-	-	38
佐 渡 市	65	12	12	-	-	38

資料 保健師助産師看護師法第33条「業務従事者届」

(令和6年 12月 31日現在)

社会福祉施設	保健所、県又は市町村	事業所	看護師等学校・養成所又は研究機関	その他	二次医療圏域
人	人	人	人	人	
233	34	21	-	94	令和4年
289	30	17	2	36	令和6年
30	3	2	-	1	下越圏域計
10	3	2	-	-	新 発 田 市
12	-	-	-	1	新 村 上 市
6	-	-	-	-	胎 内 市
2	-	-	-	-	聖 籠 町
-	-	-	-	-	関 川 村
-	-	-	-	-	粟 島 浦 村
129	11	11	1	25	新潟圏域計
119	7	11	1	25	新 潟 市
3	2	-	-	-	五 泉 市
6	1	-	-	-	阿 賀 野 市
1	1	-	-	-	阿 賀 町
22	9	2	-	1	県央圏域計
9	2	1	-	1	三 条 市
1	3	-	-	-	加 茂 市
11	3	1	-	-	燕 弥 市
1	1	-	-	-	弥 彦 村
-	-	-	-	-	田 上 町
53	1	1	-	3	中越圏域計
28	1	1	-	1	岡 崎 市
15	-	-	-	1	柏 崎 市
-	-	-	-	-	小 千 谷 市
9	-	-	-	1	見 附 市
1	-	-	-	-	出 雲 崎 町
-	-	-	-	-	刈 羽 村
18	3	-	1	4	魚沼圏域計
11	2	-	-	3	日 町 市
6	-	-	1	1	十 沼 市
1	-	-	-	-	魚 沼 市
-	1	-	-	-	湯 沢 町
-	-	-	-	-	津 南 町
34	3	1	-	2	上越圏域計
1	1	-	-	-	糸 魚 川 市
5	-	-	-	-	妙 高 市
28	2	1	-	2	上 越 市
3	-	-	-	-	佐渡圏域計
3	-	-	-	-	佐 渡 市

3-1 年齢階級別、就業場所別就業看護職員数 (保健師) (令和6年12月31日現在)

年齢階級	保健師計	病院	診療所	助産所	訪問看護ステーション	介護保険施設等	社会福祉施設	保健所 県又は市町村	事業所	看護師等 学校・養成所又は 研究機関	その他
	人	人	人	人	人	人	人	人	人	人	人
令和4年	1,246	66	34	-	7	39	10	902	69	26	93
令和6年	1,256	45	42	-	6	58	8	948	62	31	56
25歳未満	63	-	4	-	-	-	-	58	-	-	1
25～29歳	130	1	8	-	1	6	1	107	-	-	6
30～34歳	147	7	1	-	-	15	1	104	12	1	6
35～39歳	152	10	8	-	-	9	-	103	5	5	12
40～44歳	147	8	5	-	1	12	1	99	10	4	7
45～49歳	171	8	8	-	1	4	2	133	7	5	3
50～54歳	123	4	2	-	-	2	-	107	4	3	1
55～59歳	167	4	4	-	2	4	1	135	7	3	7
60～64歳	96	3	2	-	1	5	-	63	11	5	6
65歳以上	60	-	-	-	-	1	2	39	6	5	7

資料 保健師助産師看護師法第33条「業務従事者届」

3-2 年齢階級別、就業場所別就業看護職員数 (助産師) (令和6年12月31日現在)

年齢階級	助産師計	病院	診療所	助産所	訪問看護ステーション	介護保険施設等	社会福祉施設	保健所 県又は市町	事業所	看護師等 学校・養成所又は 研究機関	その他
	人	人	人	人	人	人	人	人	人	人	人
令和4年	742	421	164	93	2	-	-	28	-	33	1
令和6年	708	375	173	88	6	-	1	34	-	29	2
25歳未満	44	33	10	1	-	-	-	-	-	-	-
25～29歳	80	61	17	1	1	-	-	-	-	-	-
30～34歳	74	47	21	3	-	-	-	2	-	1	-
35～39歳	76	45	16	2	1	-	-	6	-	6	-
40～44歳	89	59	18	5	3	-	-	4	-	-	-
45～49歳	86	40	25	10	-	-	1	4	-	5	1
50～54歳	85	41	20	11	-	-	-	6	-	6	1
55～59歳	75	30	22	11	-	-	-	6	-	6	-
60～64歳	50	17	15	12	-	-	-	4	-	2	-
65歳以上	49	2	9	32	1	-	-	2	-	3	-

資料 保健師助産師看護師法第33条「業務従事者届」

3-3 年齢階級別、就業場所別就業看護職員数 (看護師) (令和6年12月31日現在)

年齢階級	看護師計	病院	診療所	助産所	訪問看護ステーション	介護保険施設等	社会福祉施設	保健所 県又は市町村	事業所	看護師等学校・養成所又は研究機関	その他
	人	人	人	人	人	人	人	人	人	人	人
令和4年	23,798	15,958	2,516	2	830	3,115	540	219	84	289	245
令和6年	24,301	15,528	2,626	3	1,088	3,446	739	296	56	304	215
25歳未満	1,857	1,768	43	-	2	34	4	1	-	-	5
25～29歳	2,711	2,271	179	-	66	140	33	5	3	1	13
30～34歳	2,640	1,976	199	-	104	263	58	8	2	15	15
35～39歳	2,661	1,861	271	-	115	273	74	22	4	24	17
40～44歳	2,911	1,900	348	1	147	350	83	9	8	43	22
45～49歳	3,341	2,040	443	1	187	450	99	29	7	54	31
50～54歳	2,788	1,579	365	-	184	435	87	43	10	58	27
55～59歳	2,416	1,189	376	1	145	475	94	50	12	50	24
60～64歳	1,742	659	241	-	96	515	95	65	4	34	33
65歳以上	1,234	285	161	-	42	511	112	64	6	25	28

資料 保健師助産師看護師法第33条「業務従事者届」

3-4 年齢階級別、就業場所別就業看護職員数 (准看護師) (令和6年12月31日現在)

年齢階級	准看護師計	病院	診療所	助産所	訪問看護ステーション	介護保険施設等	社会福祉施設	保健所 県又は市町村	事業所	看護師等学校・養成所又は研究機関	その他
	人	人	人	人	人	人	人	人	人	人	人
令和4年	4,495	1,011	1,354	4	31	1,713	233	34	21	-	94
令和6年	4,057	829	1,196	-	42	1,616	289	30	17	2	36
25歳未満	12	7	1	-	-	3	1	-	-	-	-
25～29歳	38	16	11	-	-	9	2	-	-	-	-
30～34歳	44	13	9	-	-	17	2	-	1	-	2
35～39歳	78	32	13	-	2	23	5	-	1	-	2
40～44歳	199	46	68	-	3	75	4	1	2	-	-
45～49歳	454	85	167	-	6	162	29	1	1	-	3
50～54歳	577	113	225	-	9	184	40	3	2	-	1
55～59歳	704	151	242	-	4	255	36	5	1	1	9
60～64歳	882	196	235	-	8	368	55	7	6	1	6
65歳以上	1,069	170	225	-	10	520	115	13	3	-	13

資料 保健師助産師看護師法第33条「業務従事者届」

4 人口10万対就業看護職員数 (令和6年12月31日現在)

二次医療圏 区域	人口	総数		保健師		助産師		看護師		准看護師	
		実数	人口 10万対	実数	人口 10万対	実数	人口 10万対	実数	人口 10万対	実数	人口 10万対
	人	人	人	人	人	人	人	人	人	人	人
令和4年	2,147,126	30,281	1,410.3	1,246	58.0	742	34.6	23,798	1,108.4	4,495	209.3
令和6年	2,098,804	30,322	1,444.7	1,256	59.8	708	33.7	24,301	1,157.8	4,057	193.3
下越	188,799	2,744	1,453.4	132	69.9	65	34.4	1,965	1,040.8	582	308.3
新潟	857,849	12,790	1,490.9	464	54.1	291	33.9	10,400	1,212.3	1,635	190.6
県央	205,558	2,529	1,230.3	120	58.4	43	20.9	1,881	915.1	485	235.9
中越	409,346	5,965	1,457.2	218	53.3	135	33.0	4,952	1,209.7	660	161.2
魚沼	145,608	2,133	1,464.9	127	87.2	66	45.3	1,713	1,176.4	227	155.9
上越	245,039	3,507	1,431.2	148	60.4	92	37.5	2,864	1,168.8	403	164.5
佐渡	46,605	654	1,403.3	47	100.8	16	34.3	526	1,128.6	65	139.5

資料保健師助産師看護師法第33条「業務従事者届」、県統計課「新潟県推計人口（令和6年10月1日現在）」

【参考】県統計課「新潟県推計人口・市町村別人口」（令和6年10月1日現在）

市町村	人口(人)	市町村	人口(人)
村上市	52,694	長岡市	255,833
新発田市	90,401	柏崎市	76,086
胎内市	26,854	小千谷市	32,092
聖籠町	14,020	見附市	37,445
関川村	4,510	出雲崎町	3,729
粟島浦村	320	刈羽村	4,161
新潟市	766,259	魚沼市	31,853
阿賀野市	38,560	南魚沼市	52,052
五泉市	44,402	十日町市	45,865
阿賀町	8,628	湯沢町	7,636
三条市	90,004	津南町	8,202
燕市	74,453	糸魚川市	37,445
加茂市	23,321	妙高市	28,300
弥彦村	7,314	上越市	179,294
田上町	10,466	佐渡市	46,605

5 都道府県別就業保健師、助産師、看護師、准看護師数 (令和6年12月31日現在)

都道府県	実数					人口10万対数				
	計	保健師	助産師	看護師	准看護師	計	保健師	助産師	看護師	准看護師
全 国	1,698,421	63,536	38,721	1,363,142	233,022	1,371.9	51.3	31.3	1,101.1	188.2
北海道	85,750	3,242	1,533	69,117	11,858	1,700.4	64.3	30.4	1,370.6	235.1
青森	18,394	755	331	13,499	3,809	1,579.3	64.8	28.4	1,159.0	327.0
岩手	17,752	857	382	14,322	2,191	1,550.4	74.8	33.4	1,250.9	191.4
宮城	28,901	1,233	782	22,607	4,279	1,285.7	54.9	34.8	1,005.7	190.4
秋田	15,145	664	310	11,832	2,339	1,689.3	74.1	34.6	1,319.7	260.9
山形	15,866	726	356	12,603	2,181	1,569.5	71.8	35.2	1,246.7	215.7
福島	25,699	1,156	517	18,634	5,392	1,474.5	66.3	29.7	1,069.2	309.4
茨城	33,153	1,356	773	25,108	5,916	1,181.3	48.3	27.5	894.7	210.8
栃木	26,272	1,074	581	19,488	5,129	1,393.9	57.0	30.8	1,033.9	272.1
群馬	29,690	1,195	553	21,626	6,316	1,571.0	63.2	29.3	1,144.3	334.2
埼玉	75,703	2,547	1,657	60,639	10,860	1,032.5	34.7	22.6	827.1	148.1
千葉	63,767	2,561	1,603	52,318	7,285	1,020.0	41.0	25.6	836.9	116.5
東京	153,241	5,144	4,618	133,099	10,380	1,080.8	36.3	32.6	938.8	73.2
神奈川	89,205	3,083	2,540	77,188	6,394	967.0	33.4	27.5	836.8	69.3
新 潟	30,322	1,256	708	24,301	4,057	1,444.7	59.8	33.7	1,157.8	193.3
富山	17,205	776	390	13,712	2,327	1,726.3	77.9	39.1	1,375.8	233.5
石川	18,616	692	383	15,435	2,106	1,695.6	63.0	34.9	1,405.9	191.8
福井	12,751	540	279	9,784	2,148	1,726.1	73.1	37.8	1,324.5	290.8
山梨	11,360	673	258	8,866	1,563	1,436.5	85.1	32.6	1,121.1	197.6
長野	31,304	1,950	849	24,885	3,620	1,575.4	98.1	42.7	1,252.4	182.2
岐阜	26,374	1,252	628	19,710	4,784	1,376.8	65.4	32.8	1,028.9	249.7
静岡	44,869	1,968	1,049	36,856	4,996	1,272.2	55.8	29.7	1,045.0	141.7
愛知	88,269	3,366	2,312	72,232	10,359	1,183.3	45.1	31.0	968.3	138.9
三重	24,889	939	525	19,551	3,874	1,455.0	54.9	30.7	1,143.0	226.5
滋賀	16,302	697	562	13,946	1,097	1,162.6	49.7	40.1	994.6	78.2
京都	36,010	1,328	951	30,415	3,316	1,428.9	52.7	37.7	1,206.9	131.6
大阪	107,089	2,967	2,883	90,141	11,098	1,222.9	33.9	32.9	1,029.4	126.7
兵庫	72,444	2,232	1,613	60,788	7,811	1,357.3	41.8	30.2	1,138.9	146.4
奈良	18,074	630	407	15,325	1,712	1,406.3	49.0	31.7	1,192.4	133.2
和歌山	15,332	570	290	11,984	2,488	1,742.6	64.8	33.0	1,362.1	282.8
鳥取	10,234	394	225	8,015	1,600	1,926.5	74.2	42.4	1,508.8	301.2
島根	12,164	633	330	9,079	2,122	1,894.6	98.6	51.4	1,414.1	330.5
岡山	30,405	1,230	561	25,271	3,343	1,660.4	67.2	30.6	1,380.0	182.6
広島	45,812	1,540	747	34,765	8,760	1,687.8	56.7	27.5	1,280.8	322.7
山口	24,889	810	398	18,541	5,140	1,942.6	63.2	31.1	1,447.1	401.2
徳島	13,447	468	281	9,710	2,988	1,961.8	68.3	41.0	1,416.6	435.9
香川	16,565	634	287	12,287	3,357	1,806.5	69.1	31.3	1,340.0	366.1
愛媛	22,925	847	310	17,742	4,026	1,797.2	66.4	24.3	1,390.9	315.6
高知	14,841	590	217	11,531	2,503	2,262.3	89.9	33.1	1,757.7	381.5
福岡	83,402	2,672	1,591	66,522	12,617	1,637.9	52.5	31.2	1,306.4	247.8
佐賀	16,200	595	239	11,793	3,573	2,054.9	75.5	30.3	1,495.9	453.2
長崎	25,851	823	442	19,131	5,455	2,065.0	65.7	35.3	1,528.2	435.8
熊本	34,467	1,156	521	25,043	7,747	2,030.9	68.1	30.7	1,475.6	456.5
大分	21,665	865	365	15,997	4,438	1,996.1	79.7	33.6	1,473.9	408.9
宮崎	20,902	746	377	15,267	4,512	2,023.5	72.2	36.5	1,478.0	436.8
鹿児島	32,272	1,113	653	24,143	6,363	2,106.9	72.7	42.6	1,576.2	415.4
沖縄	22,632	991	554	18,294	2,793	1,543.5	67.6	37.8	1,247.6	190.5

資料 厚生労働省大臣官房統計情報部「衛生行政報告例」(都道府県別総人口は「国勢調査(令和6年10月1日現在)」(総務省統計局)による)

Ⅱ 看護職員就業状況 【常勤換算】

(常勤換算は平成 18 年に導入されたため、
平成 16 年以前の数値は記録なし)

業務従事者届出結果（令和6年12月31日現在）

（保健師助産師看護師法第33条）

1 概況

令和6年12月31日現在の新潟県における看護職員の就業者数は保健師1,161.9人、助産師639.2人、看護師22,583.2人、准看護師3,416.8人、合計27,801.1人であった。

これを令和4年末と比べると、保健師は3.7人（対令和4年比0.3%減）の減少、助産師は36.0人（同5.3%減）の減少、看護師は355.3人（同1.6%増）の増加、准看護師は442.8人（同11.5%減）の減少、合計127.2人（同0.5%減）の減少となった。

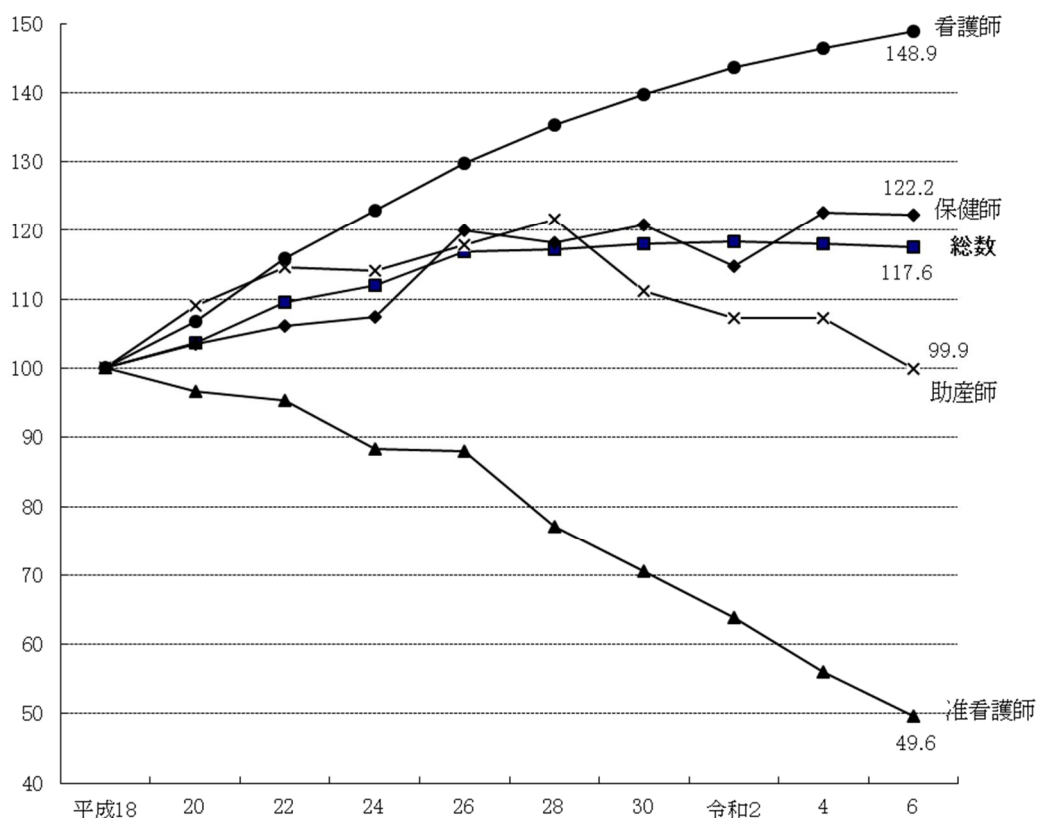
なお、令和4年度の業務従事者届より、オンライン届出が可能となった。（本県では、従来同様に所定様式による届出と、オンライン届出いずれも可能とした。）

（表1-1、図1-1）

表1-1 職種別（保健師・助産師・看護師・准看護師）就業看護職員数の推移（令和6年12月31日現在）

年次	総数	保健師			助産師	看護師			准看護師		
		計	男	女		計	男	女	計	男	女
平成18年	23,649.4	951.0	7.0	944.0	640.1	15,168.6	839.3	14,329.3	6,889.7	370.8	6,518.9
20	24,532.3	984.0	10.0	974.0	698.4	16,186.8	930.9	15,255.9	6,663.1	341.9	6,321.2
22	25,891.6	1,008.9	12.0	996.9	733.4	17,580.0	1,099.7	16,480.3	6,569.3	318.3	6,251.0
24	26,475.7	1,022.7	14.0	1,008.7	730.6	18,635.7	1,291.6	17,344.1	6,086.7	315.5	5,771.2
26	27,655.0	1,141.5	22.0	1,119.5	754.0	19,694.6	1,496.0	18,198.6	6,064.9	267.4	5,797.5
28	27,735.6	1,124.2	28.0	1,096.2	778.1	20,522.6	1,736.3	18,786.3	5,310.7	257.9	5,052.8
30	27,916.9	1,149.2	36.0	1,113.2	711.0	21,191.3	1,903.8	19,287.5	4,865.4	244.8	4,620.6
令和2年	27,974.5	1,091.5	37.8	1,053.7	686.8	21,799.6	2,108.8	19,690.8	4,396.6	218.0	4,178.6
4	27,928.3	1,165.6	41.8	1,123.8	675.2	22,227.9	2,200.0	20,027.9	3,859.6	195.8	3,663.8
6	27,801.1	1,161.9	41.8	1,120.1	639.2	22,583.2	2,343.0	20,240.2	3,416.8	202.9	3,213.9

図1-1 職種別就業者数の推移（平成18年=100）



2 職種別就業場所別の状況

(1) 保健師

就業場所別に就業状況をみると、「保健所、県又は市町村」（構成比 75.4%）が最も多く、次いで「介護保険施設等」（同 4.9%）、「事業所」（同 4.5%）の順になっている。

また、令和4年と比較すると、「介護保険施設等」（対令和4年比 54.3%増）、「看護師等学校・養成所又は研究機関」（同 26.7%増）、「診療所」（同 22.9%増）、「保健所、県又は市町村」（同 3.3%増）、で増加し、「病院」（同 30.8%減）、「社会福祉施設等」（同 25.5%減）、「訪問看護ステーション」（同 16.9%減）「事業所」（同 14.8%減）で減少した。

（図2-1、表2-1）

図2-1 保健師の就業場所別構成比（令和6年12月31日現在）

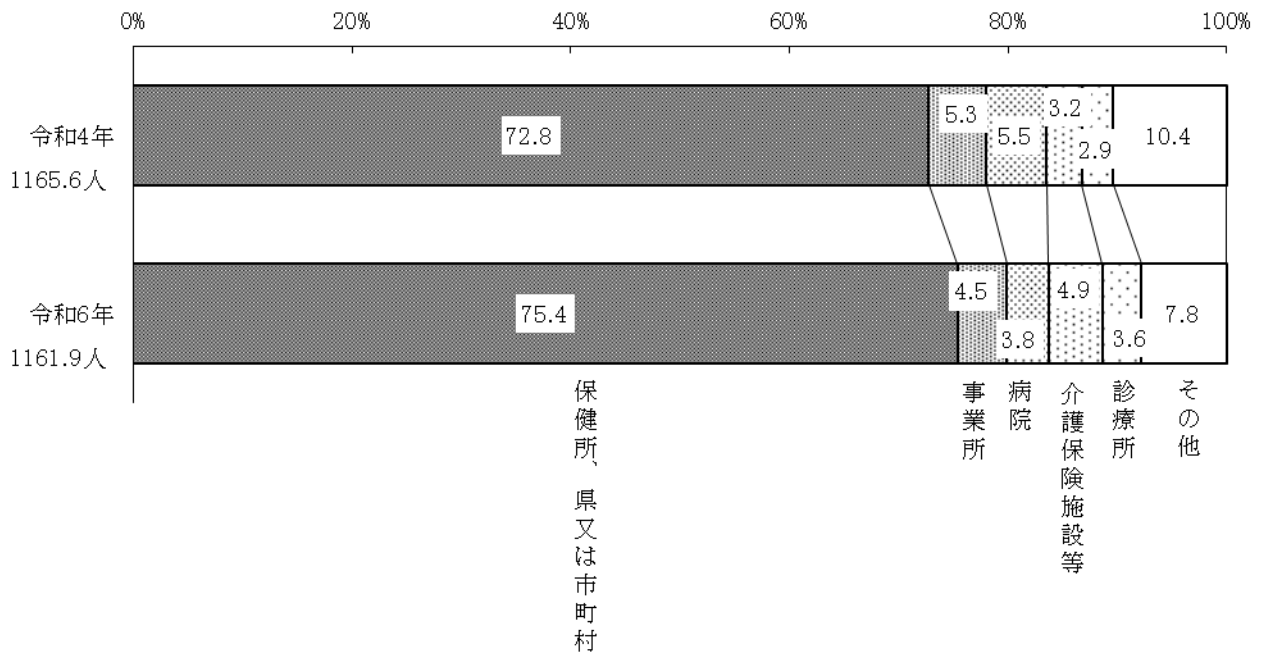


表2-1 就業場所別就業看護職員数（保健師）（令和6年12月31日現在）

業務に従事する場所	令和4年(A)	令和6年(B)	増減(B-A)	対令和4年比
	人	人	人	%
計	1,165.6	1,161.9	▲ 3.7	▲ 0.3
病 院	63.9	44.2	▲ 19.7	▲ 30.8
診 療 所	34.0	41.8	7.8	22.9
助 産 所	-	-	-	...
訪 問 看 護 ス テ ー シ ョ ン	6.5	5.4	▲ 1.1	▲ 16.9
介 護 保 険 施 設 等	36.8	56.8	20.0	54.3
社 会 福 祉 施 設	9.8	7.3	▲ 2.5	▲ 25.5
保 健 所 、 県 又 は 市 町 村	848.3	876.4	28.1	3.3
事 業 所	61.5	52.4	▲ 9.1	▲ 14.8
看 護 師 等 学 校 ・ 養 成 所 又 は 研 究 機 関	24.0	30.4	6.4	26.7
そ の 他	80.8	47.2	▲ 33.6	▲ 41.6

(2) 助産師

就業場所別に就業状況をみると「病院」(構成比 56.7%) が最も多く、次いで「診療所」(同 25.3%)、「助産所」(同 9.2%) の順になっている。

また、令和4年と比較すると、「訪問看護ステーション」(対令和4年比 100.0%増)、「保健所、又は市町村」(同 30.1%増)、「診療所」(同 8.2%増) で増加し、「病院」(同 11.6%減)、「看護師等学校・養成所又は研究機関」(同 11.3%減)、「助産所」(同 10.2%減) で減少した。

(図2-2、表2-2)

図2-2 助産師の就業場所別構成比(令和6年12月31日現在)

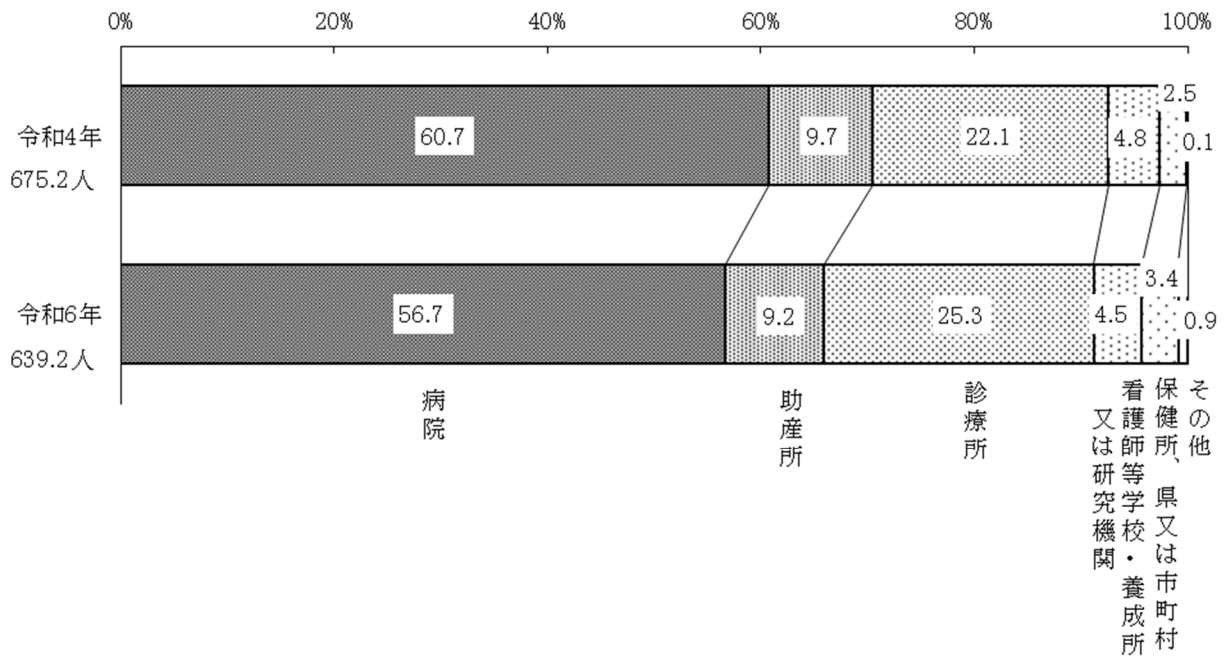


表2-2 就業場別就業看護職員数(助産師)(令和6年12月31日現在)

業務に従事する場所	令和4年(A)	令和6年(B)	増減(B-A)	対令和4年比
	人	人	人	%
計	675.2	639.2	▲ 36.0	▲ 5.3
病 院	410.0	362.4	▲ 47.6	▲ 11.6
診 療 所	149.4	161.6	12.2	8.2
助 産 所	65.7	59.0	▲ 6.7	▲ 10.2
訪 問 看 護 ス テ ー シ ョ ン	0.7	2.6	0.7	100.0
介 護 保 険 施 設 等	-	-	-	...
社 会 福 祉 施 設	-	1.0	1	...
保 健 所 、 県 又 は 市 町 村	16.6	21.6	5.0	30.1
事 業 所	-	-	-	...
看 護 師 等 学 校 ・ 養 成 所 又 は 研 究 機 関	32.7	29.0	▲ 3.7	▲ 11.3
そ の 他	0.1	2.0	1.9	1,900.0

(3) 看護師

就業場所別に就業状況をみると、「病院」(構成比 66.8%) が最も多く、次いで「介護保険施設等」(同 12.9%)、「診療所」(同 10.3%) の順になっている。

また、令和4年と比較すると、「助産所」(対令和4年比 45.0%増)、「社会福祉施設」(同 34.0%増)「保健所、又は市町村」(同 32.0%増)、「訪問看護ステーション」(同 28.5%増)、「介護保険施設等」(同 9.5%増)、「診療所」(同 6.6%増)、「看護師等学校・養成所又は研究機関」(同 6.2%増) で増加し、「事業所」(同 31.3%減)、「病院」(同 2.9%減) で減少した。

(図2-3、表2-3)

図2-3 看護師の就業場所別構成比(令和6年12月31日現在)

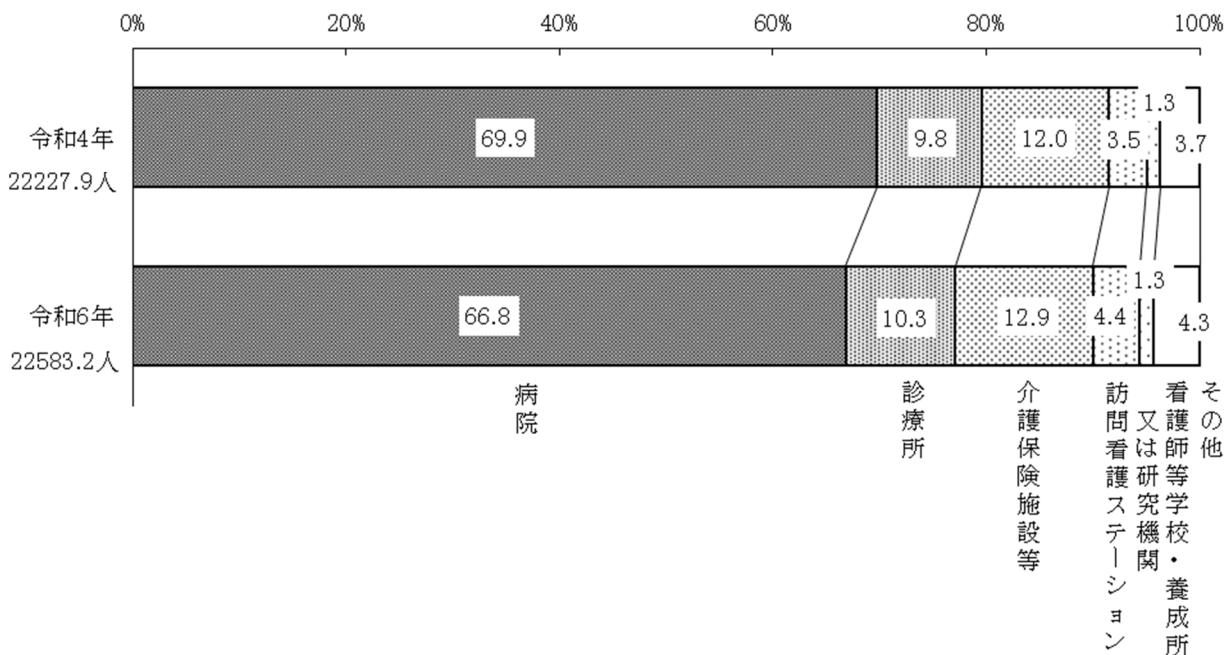


表2-3 就業場所別就業看護職員数(看護師)(令和6年12月31日現在)

業務に従事する場所	令和4年(A)	令和6年(B)	増減(B-A)	対令和4年比
	人	人	人	%
計	22,227.9	22,583.2	355.3	1.6
病院	15,528.7	15,083.6	▲ 445.1	▲ 2.9
診療所	2,179.8	2,323.5	143.7	6.6
助産所	2.0	2.9	0.9	45.0
訪問看護ステーション	770.3	989.6	219.3	28.5
介護保険施設等	2,657.9	2,910.5	252.6	9.5
社会福祉施設	445.4	597.0	151.6	34.0
保健所、県又は市町村	120.4	158.9	38.5	32.0
事業所	66.1	45.4	▲ 20.7	▲ 31.3
看護師等学校・養成所又は研究機関	278.9	296.1	17.2	6.2
その他	178.4	175.7	▲ 2.7	▲ 1.5

(4) 准看護師

就業場所別に就業状況をみると、「介護保険施設等」（構成比 38.2%）が最も多く、次いで「診療所」（同 30.5%）、「病院」（同 22.2%）の順になっている。

また、令和4年と比較すると、「訪問看護ステーション」（対令和4年比 28.7%増）、「社会福祉施設」（同 14.1%増）で増加し、「助産所」（同 100.0%減）、「事業所」（同 20.2%減）、「病院」（同 19.4%減）、「診療所」（同 12.0%減）、「保健所、県又は市町村」（同 11.6%減）、「介護保険施設等」（同 7.2%減）で減少した。

（図2-4、表2-4）

図2-4 准看護師の就業場所別構成比（令和6年12月31日現在）

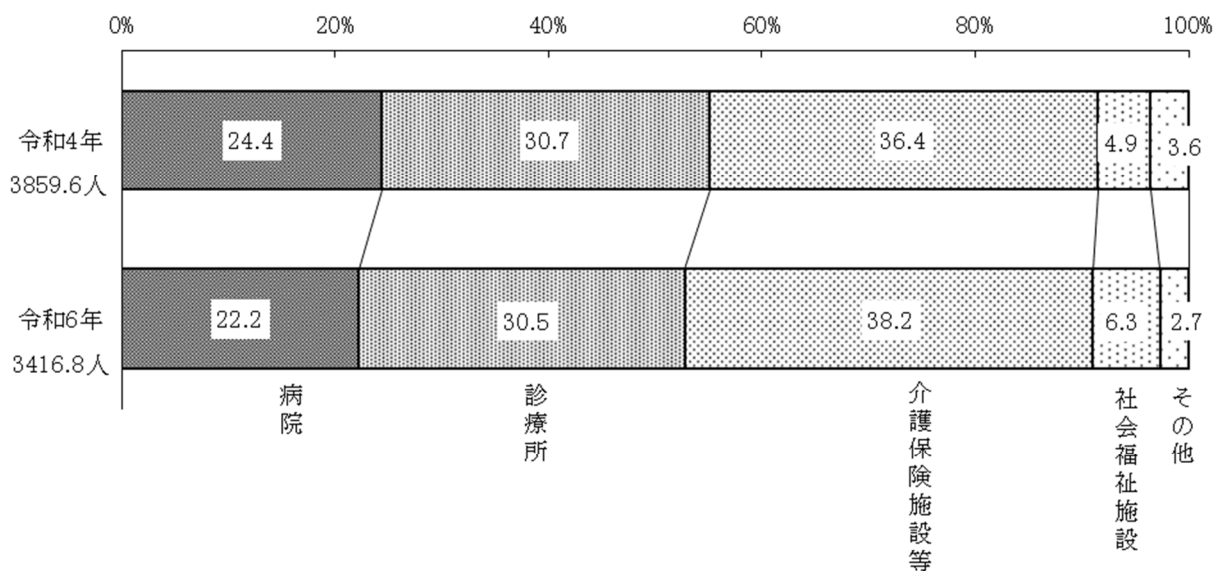


表2-4 就業場所別就業看護職員数（准看護師）（令和6年12月31日現在）

業務に従事する場所	令和4年(A) 人	令和6年(B) 人	増減(B-A) 人	対令和4年比 %
計	3,859.6	3,416.8	▲ 442.8	▲ 11.5
病院	941.1	758.4	▲ 182.7	▲ 19.4
診療所	1,185.1	1,043.1	▲ 142.0	▲ 12.0
助産所	4.0	-	▲ 4.0	▲ 100.0
訪問看護ステーション	26.5	34.1	▲ 7.6	28.7
介護保険施設等	1,406.5	1,305.8	▲ 100.7	▲ 7.2
社会福祉施設	189.0	215.7	▲ 26.7	14.1
保健所、県又は市町村	17.2	15.2	▲ 2.0	▲ 11.6
事業所	16.8	13.4	▲ 3.4	▲ 20.2
看護師等学校・養成所又は研究機関	-	1.9	▲ 2	...
その他	73.4	29.2	▲ 44.2	▲ 60.2

3 職種別年齢階級別の状況

(1) 保健師

年齢階級別に就業状況をみると、「45～49歳」（構成比 14.1%）が最も多く、次いで「55～59歳」（同 13.5%）、「35～39歳」（同 12.6）の順となっている。

また、令和4年と比べると「25歳未満」、「45～49歳」、「55～59歳」、「60～64歳」、「65歳以上」がそれぞれ0.7ポイント、1.6ポイント、0.3ポイント、1.0ポイント、1.1ポイント上昇し、「25～29歳」、「30～34歳」、「40～44歳」、「50～54歳」がそれぞれ0.2ポイント、0.2ポイント、1.6ポイント、2.5ポイント低下した。

（図3-1、表3-1）

図3-1 年齢階級別構成比（保健師）（令和6年12月31日現在）

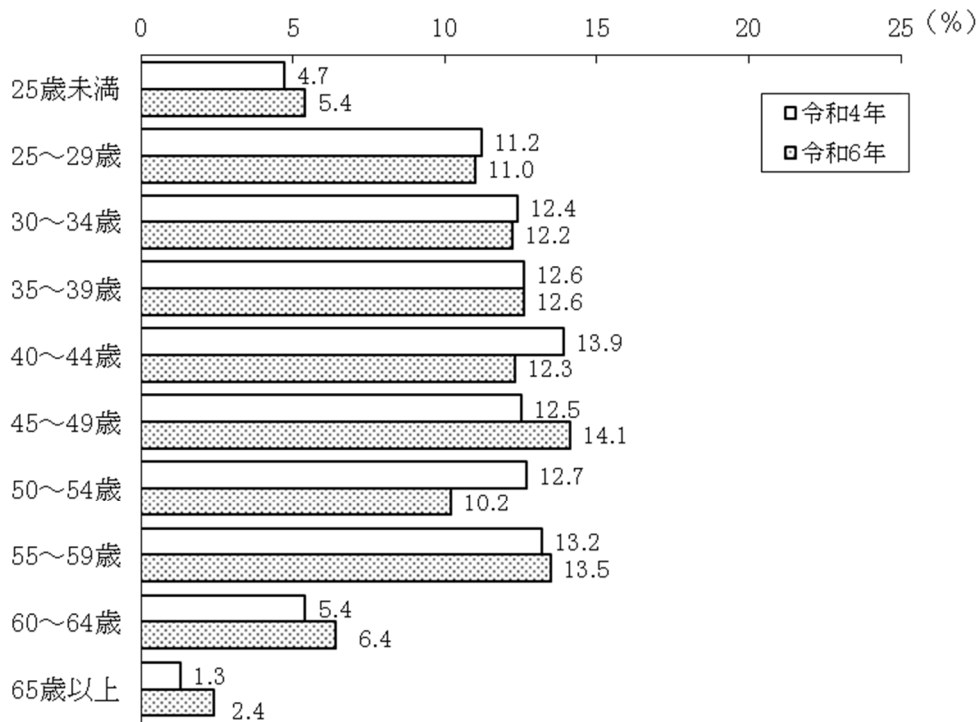


表3-1 年齢階級別就業看護職員数（保健師）（令和6年12月31日現在）

年齢階級	令和4年(A)	令和6年(B)	増減(B-A)	対令和4年比
	人	人	人	%
計	1,165.6	1,161.9	▲3.7	▲0.3
25歳未満	55.0	63.0	8.0	14.5
25～29歳	130.8	128.0	▲2.8	▲2.1
30～34歳	145.0	141.8	▲3.2	▲2.2
35～39歳	146.7	145.9	▲0.8	▲0.5
40～44歳	161.9	143.1	▲18.8	▲11.6
45～49歳	146.1	163.3	17.2	11.8
50～54歳	148.6	118.9	▲29.7	▲20.0
55～59歳	153.4	156.5	3.1	2.0
60～64歳	63.5	73.8	10.3	16.2
65歳以上	14.6	27.6	13.0	89.0

(2) 助産師

年齢階級別に就業状況をみると、「40～44歳」（構成比 12.7%）が最も多く、次いで「45～49歳」（同 12.5%）、「25～29歳」（同 12.2%）の順となっている。

また、令和4年と比べると、「25歳未満」、「45～49歳」、「50～54歳」、「55～59歳」がそれぞれ0.8ポイント、0.1ポイント、0.6ポイント、0.7ポイント上昇し、「25～29歳」、「30～34歳」、「35～39歳」、「40～44歳」、「65歳以上」がそれぞれ1.2ポイント、0.2ポイント、0.1ポイント、0.6ポイント、0.2ポイント低下した。

(図3-2、表3-2)

図3-2 年齢階級別構成比(助産師)(令和6年12月31日現在)

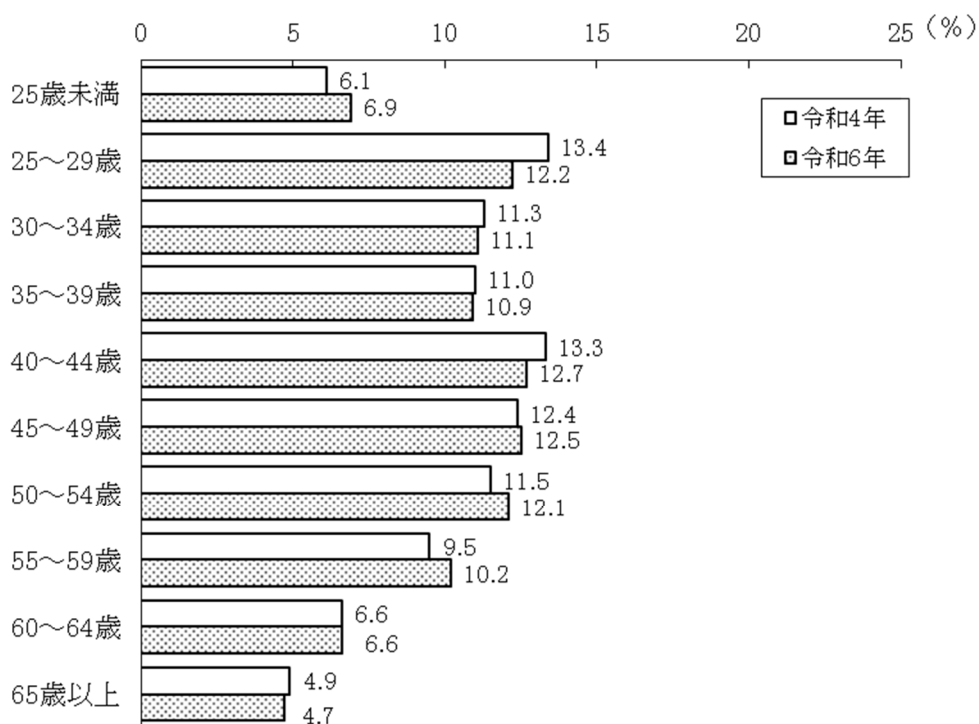


表3-2 年齢階級別就業看護職員数(助産師)(令和6年12月31日現在)

年齢階級	令和4年(A)	令和6年(B)	増減(B-A)	対令和4年比
	人	人	人	%
計	675.2	639.2	▲36.0	▲5.3
25歳未満	41.0	44.0	3.0	7.3
25～29歳	90.3	78.1	▲12.2	▲13.5
30～34歳	76.2	71.0	▲5.2	▲6.8
35～39歳	74.4	69.7	▲4.7	▲6.3
40～44歳	90.0	81.3	▲8.7	▲9.7
45～49歳	84.0	80.2	▲3.8	▲4.5
50～54歳	77.7	77.4	▲0.3	▲0.4
55～59歳	63.9	65.4	1.5	2.3
60～64歳	44.9	42.3	▲2.6	▲5.8
65歳以上	32.8	29.8	▲3.0	▲9.1

(3) 看護師

年齢階級別に就業状況をみると、「45～49歳」（構成比 14.1%）が最も高く、次いで「40～44歳」（同 12.1%）、「25～29歳」（同 11.8%）の順となっている。

また、令和4年と比べると、「50～54歳」、「55～59歳」、「60～64歳」、「65歳以上」がそれぞれ 0.5ポイント、0.4ポイント、0.6ポイント、0.6ポイント上昇し、「25歳未満」、「25～29歳」、「30～34歳」、「35～39歳」、「40～44歳」、「45～49歳」がそれぞれ、0.2ポイント、0.4ポイント、0.3ポイント、0.5ポイント、0.7ポイント、0.1ポイント低下した。

(図3-3、表3-3)

図3-3 年齢階級別構成比(看護師) (令和6年12月31日現在)

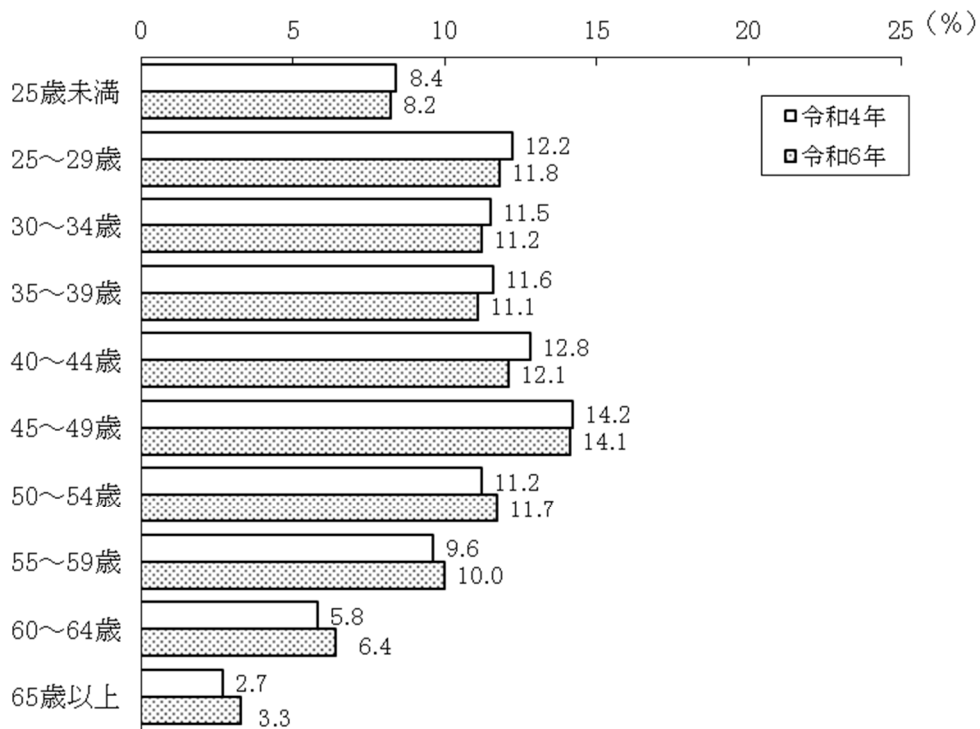


表3-3 年齢階級別就業看護職員数(看護師) (令和6年12月31日現在)

年齢階級	令和4年(A)	令和6年(B)	増減(B-A)	対令和4年比
	人	人	人	%
計	22,227.9	22,583.2	355.3	1.6
25歳未満	1,868.6	1,852.6	▲16.0	▲0.9
25～29歳	2,710.9	2,668.0	▲42.9	▲1.6
30～34歳	2,560.1	2,530.1	▲30.0	▲1.2
35～39歳	2,571.0	2,499.3	▲71.7	▲2.8
40～44歳	2,855.6	2,739.1	▲116.5	▲4.1
45～49歳	3,149.1	3,191.7	42.6	1.4
50～54歳	2,493.5	2,644.3	150.8	6.0
55～59歳	2,134.0	2,262.3	128.3	6.0
60～64歳	1,290.6	1,444.4	153.8	11.9
65歳以上	594.5	751.4	156.9	26.4

(4) 准看護師

年齢階級別に就業状況をみると、「60～64歳」（構成比 22.4%）が最も多く、次いで「65歳以上」（同 20.2%）、「55～59歳」（同 19.1%）の順となっている。

また、令和4年と比べると「25～29歳」、「50～54歳」、「60～64歳」、「65歳以上」がそれぞれ0.2ポイント、0.4ポイント、0.4ポイント、5.1ポイント上昇し、「25歳未満」、「35～39歳」、「40～44歳」、「45～49歳」、「55～59歳」がそれぞれ、0.1ポイント、0.5ポイント、2.4ポイント、1.9ポイント、1.3ポイント低下した。

(図3-4、表3-4)

図3-4 年齢階級別構成比(准看護師) (令和6年12月31日現在)

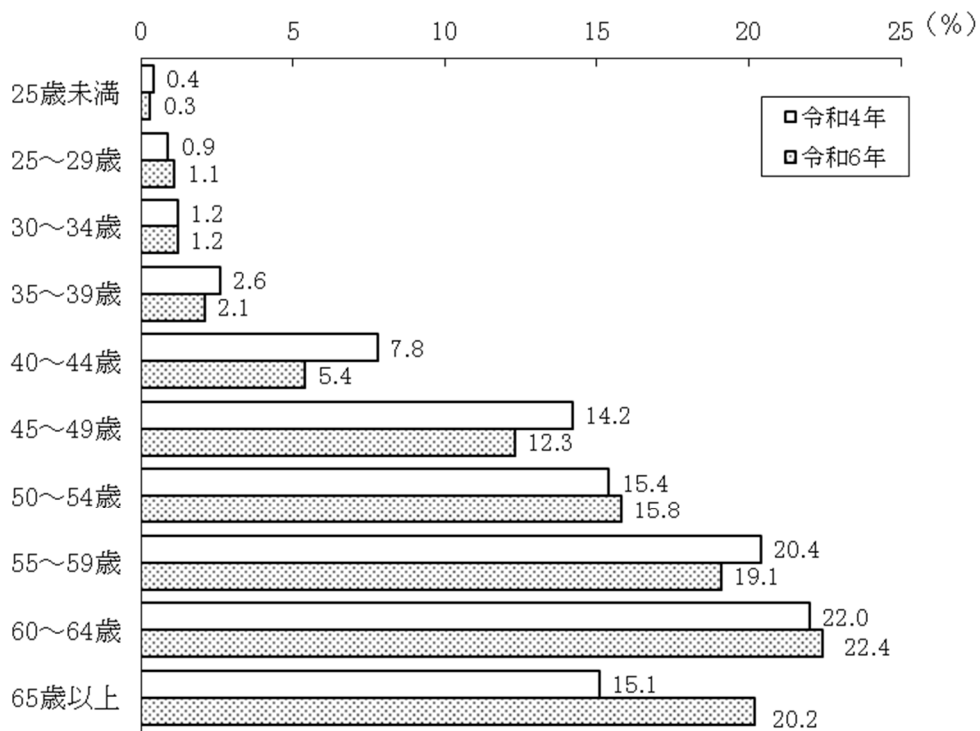


表3-4 年齢階級別就業看護職員数(准看護師) (令和6年12月31日現在)

年齢階級	令和4年(A)	令和6年(B)	増減(B-A)	対令和4年比
	人	人	人	%
計	3,859.6	3,416.8	▲442.8	▲11.5
25歳未満	16.9	10.8	▲6.1	▲36.1
25～29歳	36.2	35.9	▲0.3	▲0.8
30～34歳	47.4	40.3	▲7.1	▲15.0
35～39歳	101.4	72.8	▲28.6	▲28.2
40～44歳	300.7	184.9	▲115.8	▲38.5
45～49歳	546.8	420.9	▲125.9	▲23.0
50～54歳	593.3	540.9	▲52.4	▲8.8
55～59歳	785.5	653.7	▲131.8	▲16.8
60～64歳	847.2	766.8	▲80.4	▲9.5
65歳以上	584.2	689.8	105.6	18.1

資 料

1-1 医療圏別、就業場所別就業看護職員数 (総数(保健師、助産師、看護師、准看護師))

二次医療圏域	計	病院	診療所		助産所			訪問看護ステーション		介護保険施設等	
			有床	無床	開設者	従事者	出張のみによる者	管理者	従事者	介護老人保健施設	介護医療院
令和4年	27,928.3	16,943.7	433.3	3,115.0	29.6	6.0	36.1	137.0	667.0	1,143.2	313.4
令和6年	27,801.1	16,248.6	366.4	3,203.6	28.2	8.7	25.0	176.6	855.1	1,054.2	391.4
下越	2,521.1	1,408.2	51.6	293.0	5.0	1.0	0.0	13.0	45.3	120.8	86.1
新潟	11,779.1	6,921.1	169.8	1,505.2	7.3	3.7	10.0	93.0	457.1	440.4	110.5
県央	2,285.9	1,084.9	53.5	320.4	0.0	0.0	0.0	19.6	79.1	117.5	73.2
中越	5,496.2	3,489.6	6.0	545.8	7.5	3.0	9.2	19.0	115.3	170.9	92.3
魚沼	1,933.2	1,172.5	37.5	176.7	2.2	0.0	1.9	11.0	46.0	33.5	9.0
上越	3,197.1	1,865.5	32.0	325.8	4.2	1.0	3.7	19.0	100.6	132.2	20.3
佐渡	588.5	306.8	16.0	36.7	2.0	0.0	0.2	2.0	11.7	38.9	0.0

資料 保健師助産師看護師法第33条「業務従事者届」

(令和6年 12月 31日現在)

介護保険施設等				社会福祉施設			保健所、 県又は 市町村			事 業 所	看 護 師 等 学 校 ・ 養 成 所 又 は 研 究 機 関	そ の 他	二 次 医 療 圏 域
指 （ 定 特 別 介 護 老 人 福 祉 施 設 ）	居 宅 サ ー ビ ス 事 業 所	居 宅 介 護 支 援 事 業 所	そ の 他	老 人 福 祉 施 設	児 童 福 祉 施 設	そ の 他	保 健 所	県	市 町 村				
人	人	人	人	人	人	人	人	人	人	人	人	人	令和4年
1,282.4	1,004.3	64.2	293.7	266.9	175.0	202.3	111.5	49.5	841.5	144.4	335.6	332.7	令和6年
1,298.3	1,044.9	67.7	416.6	348.0	199.0	274.0	101.2	47.8	923.1	111.2	357.4	254.1	
125.6	96.6	1.3	30.0	14.1	33.3	28.3	12.0	2.6	114.3	10.1	16.9	12.0	下 越
453.3	405.9	23.6	194.5	168.2	60.6	89.2	22.6	37.5	294.9	46.7	132.0	132.0	新 潟
133.6	105.8	10.1	52.2	10.6	23.9	26.7	10.0	0.0	114.5	6.9	27.2	16.2	県 央
228.7	208.0	13.5	62.2	74.7	46.6	66.1	22.6	3.3	173.4	28.8	74.0	35.7	中 越
128.6	67.0	13.2	23.5	24.1	7.4	22.7	15.0	2.7	90.9	1.3	39.5	7.0	魚 沼
170.1	126.7	5.0	49.0	51.4	18.5	32.7	14.0	1.7	103.3	17.4	52.8	50.2	上 越
58.4	34.9	1.0	5.2	4.9	8.7	8.3	5.0	0.0	31.8	0.0	15.0	1.0	佐 渡

1-2 医療圏別、就業場所別就業看護職員数 (保健師) (令和6年12月31日現在)

二次医療圏域	保健師計	病院	診療所		助産所			訪問看護ステーション		介護保険施設等	
			有床	無床	開設者	従事者	出張のみによる者	管理者	従事者	介護老人保健施設	介護医療院
令和4年	1,165.6	63.9	1.0	33.0	0.0	0.0	0.0	2.0	4.5	0.0	0.0
令和6年	1,161.9	44.2	0.0	41.8	0.0	0.0	0.0	2.0	3.4	0.0	0.0
下越	123.2	3.0	0.0	0.0	0.0	0.0	0.0	0.0	0.0	0.0	0.0
新潟	420.1	24.2	0.0	26.0	0.0	0.0	0.0	2.0	2.4	0.0	0.0
県央	110.3	0.0	0.0	2.0	0.0	0.0	0.0	0.0	1.0	0.0	0.0
中越	207.7	8.0	0.0	4.0	0.0	0.0	0.0	0.0	0.0	0.0	0.0
魚沼	116.4	0.0	0.0	8.8	0.0	0.0	0.0	0.0	0.0	0.0	0.0
上越	139.8	5.0	0.0	0.0	0.0	0.0	0.0	0.0	0.0	0.0	0.0
佐渡	44.4	4.0	0.0	1.0	0.0	0.0	0.0	0.0	0.0	0.0	0.0

資料 保健師助産師看護師法第33条「業務従事者届」

介護保険施設等			社会福祉施設				保健所 県又は 市町村			事 業 所	看 護 師 等 学 校 ・ 養 成 所 又 は 研 究 機 関	そ の 他	二 次 医 療 圏 域	
指 定 特 別 養 護 老 人 福 祉 施 設 （ 特 別 養 護 老 人 ホ ー ム ）	居 宅 サ ー ビ ス 事 業 所	居 宅 介 護 支 援 事 業 所	そ の 他	老 人 福 祉 施 設	児 童 福 祉 施 設	そ の 他	保 健 所	県	市 町 村					
人	人	人	人	人	人	人	人	人	人	人	人	人	人	令和4年
1.0	3.9	5.0	26.9	5.0	1.8	3.0	103.4	28.0	716.9	61.5	24.0	80.8	令和6年	
1.0	3.0	4.0	48.8	3.0	1.0	3.3	96.2	27.0	753.2	52.4	30.4	47.2		
0.0	0.0	0.0	1.0	0.0	0.0	1.0	12.0	1.0	100.5	3.7	0.0	1.0	下 越	
0.0	3.0	0.0	30.3	0.0	1.0	0.3	20.6	22.0	228.4	22.9	12.0	25.0	新 潟	
0.0	0.0	2.0	2.0	0.0	0.0	1.0	10.0	0.0	85.0	2.8	0.0	4.5	県 央	
0.0	0.0	0.0	7.0	1.0	0.0	1.0	22.6	1.0	140.1	11.2	5.0	6.8	中 越	
0.0	0.0	1.0	2.5	0.0	0.0	0.0	13.0	2.0	81.7	0.3	5.0	2.1	魚 沼	
1.0	0.0	1.0	6.0	2.0	0.0	0.0	13.0	1.0	86.1	11.5	5.4	7.8	上 越	
0.0	0.0	0.0	0.0	0.0	0.0	0.0	5.0	0.0	31.4	0.0	3.0	0.0	佐 渡	

1-3 医療圏別、就業場所別就業看護職員数 (助産師) (令和6年12月31日現在)

二次医療圏域	助産師計	病院	診療所		助産所			訪問看護ステーション		介護保険施設等	
			有床	無床	開設者	従事者	出張のみによる者	管理者	従事者	介護老人保健施設	介護医療院
令和4年	675.2	410.0	146.3	3.1	27.6	2.0	36.1	0.0	0.7	0.0	0.0
令和6年	639.2	362.4	152.5	9.1	28.2	5.8	25.0	0.0	2.6	0.0	0.0
下越	63.4	22.8	33.4	0.0	5.0	0.0	0.0	0.0	0.0	0.0	0.0
新潟	258.1	123.9	85.6	0.3	7.3	2.8	10.0	0.0	2.6	0.0	0.0
県央	39.9	24.0	11.0	2.7	0.0	0.0	0.0	0.0	0.0	0.0	0.0
中越	124.4	92.2	0.0	0.1	7.5	3.0	9.2	0.0	0.0	0.0	0.0
魚沼	59.8	40.5	6.8	5.0	2.2	0.0	1.9	0.0	0.0	0.0	0.0
上越	78.5	46.1	15.7	1.0	4.2	0.0	3.7	0.0	0.0	0.0	0.0
佐渡	15.1	12.9	0.0	0.0	2.0	0.0	0.2	0.0	0.0	0.0	0.0

資料 保健師助産師看護師法第33条「業務従事者届」

介護保険施設等			社会福祉施設				保健所、 県又は 市町村			事 業 所	看 護 師 等 学 校 ・ 養 成 所 又 は 研 究 機 関	そ の 他	二 次 医 療 圏 域	
指 （ 定 特 別 養 護 老 人 福 祉 施 設 ）	居 宅 サ ー ビ ス 事 業 所	居 宅 介 護 支 援 事 業 所	そ の 他	老 人 福 祉 施 設	児 童 福 祉 施 設	そ の 他	保 健 所	県	市 町 村					
人	人	人	人	人	人	人	人	人	人	人	人	人	人	令和4年
0.0	0.0	0.0	0.0	0.0	0.0	0.0	0.5	0.0	16.1	0.0	32.7	0.1	令和6年	
0.0	0.0	0.0	0.0	0.0	0.0	1.0	0.0	0.0	21.6	0.0	29.0	2.0		
0.0	0.0	0.0	0.0	0.0	0.0	0.0	0.0	0.0	1.2	0.0	1.0	0.0	下 越	
0.0	0.0	0.0	0.0	0.0	0.0	1.0	0.0	0.0	7.6	0.0	16.0	1.0	新 潟	
0.0	0.0	0.0	0.0	0.0	0.0	0.0	0.0	0.0	2.2	0.0	0.0	0.0	県 央	
0.0	0.0	0.0	0.0	0.0	0.0	0.0	0.0	0.0	7.4	0.0	5.0	0.0	中 越	
0.0	0.0	0.0	0.0	0.0	0.0	0.0	0.0	0.0	2.4	0.0	1.0	0.0	魚 沼	
0.0	0.0	0.0	0.0	0.0	0.0	0.0	0.0	0.0	0.8	0.0	6.0	1.0	上 越	
0.0	0.0	0.0	0.0	0.0	0.0	0.0	0.0	0.0	0.0	0.0	0.0	0.0	佐 渡	

1-4 医療圏別、就業場所別就業看護職員数 (看護師) (令和6年12月31日現在)

二次医療圏域	看護師計	病院	診療所		助産所			訪問看護ステーション		介護保険施設等	
			有床	無床	開設者	従事者	出張のみによる者	管理者	従事者	介護老人保健施設	介護医療院
	人	人	人	人	人	人	人	人	人	人	人
令和4年	22,227.9	15,528.7	178.6	2,001.2	0.0	2.0	0.0	135.0	635.3	769.0	242.9
令和6年	22,583.2	15,083.6	138.6	2,184.9	0.0	2.9	0.0	174.6	815.0	749.9	307.8
下越	1,832.0	1,267.5	3.7	137.0	0.0	1.0	0.0	13.0	39.2	60.5	59.9
新潟	9,694.9	6,480.4	57.2	1,047.1	0.0	0.9	0.0	91.0	435.4	319.5	94.5
県央	1,713.1	999.4	22.3	178.2	0.0	0.0	0.0	19.6	72.3	71.0	56.2
中越	4,614.3	3,216.1	5.7	424.6	0.0	0.0	0.0	19.0	114.3	138.5	71.5
魚沼	1,582.1	1,090.8	23.4	133.6	0.0	0.0	0.0	11.0	46.0	21.0	9.0
上越	2,662.8	1,748.3	13.3	236.7	0.0	1.0	0.0	19.0	96.1	104.0	16.7
佐渡	484.0	281.1	13.0	27.7	0.0	0.0	0.0	2.0	11.7	35.4	0.0

資料 保健師助産師看護師法第33条「業務従事者届」

介護保険施設等			社会福祉施設				保健所、 県又は 市町村			事 業 所	看 護 師 等 学 校 ・ 養 成 所 又 は 研 究 機 関	そ の 他	二 次 医 療 圏 域	
指 （ 定 特 別 介 護 老 人 福 祉 施 設 ）	居 宅 サ ー ビ ス 事 業 所	居 宅 介 護 支 援 事 業 所	そ の 他	老 人 福 祉 施 設	児 童 福 祉 施 設	そ の 他	保 健 所	県	市 町 村					
人	人	人	人	人	人	人	人	人	人	人	人	人	人	令和4年
877.0	551.2	40.6	177.2	165.5	137.2	142.7	7.6	16.5	96.3	66.1	278.9	178.4	令和6年	
925.5	626.6	44.2	256.5	237.8	167.7	191.5	5.0	17.0	136.9	45.4	296.1	175.7		
85.7	55.6	1.0	15.5	1.5	29.2	19.6	0.0	0.8	11.0	4.4	15.9	10.0	下 越	
320.4	222.6	17.4	115.2	112.5	49.6	57.9	2.0	13.9	53.5	15.8	103.1	85.0	新 潟	
88.6	55.7	4.3	35.6	7.6	17.3	18.9	0.0	0.0	25.9	2.3	27.2	10.7	県 央	
161.0	132.3	9.8	43.4	56.2	40.3	46.8	0.0	2.3	25.1	17.0	64.0	26.4	中 越	
92.7	47.2	8.8	13.4	18.1	5.8	17.8	2.0	0.0	5.6	1.0	32.5	2.4	魚 沼	
125.6	89.0	1.9	30.2	37.0	17.1	24.0	1.0	0.0	15.4	4.9	41.4	40.2	上 越	
51.5	24.2	1.0	3.2	4.9	8.4	6.5	0.0	0.0	0.4	0.0	12.0	1.0	佐 渡	

1-5 医療圏別、就業場所別就業看護職員数 (准看護師) (令和6年12月31日現在)

二次医療圏域	准看護師計	病院	診療所		助産所			訪問看護ステーション		介護保険施設等	
			有床	無床	開設者	従事者	出張のみによる者	管理者	従事者	介護老人保健施設	介護医療院
令和4年	3,859.6	941.1	107.4	1,077.7	2.0	2.0	0.0	0.0	26.5	374.2	70.5
令和6年	3,416.8	758.4	75.3	967.8	0.0	0.0	0.0	0.0	34.1	304.3	83.6
下越	502.5	114.9	14.5	156.0	0.0	0.0	0.0	0.0	6.1	60.3	26.2
新潟	1,406.0	292.6	27.0	431.8	0.0	0.0	0.0	0.0	16.7	120.9	16.0
県央	422.6	61.5	20.2	137.5	0.0	0.0	0.0	0.0	5.8	46.5	17.0
中越	549.8	173.3	0.3	117.1	0.0	0.0	0.0	0.0	1.0	32.4	20.8
魚沼	174.9	41.2	7.3	29.3	0.0	0.0	0.0	0.0	0.0	12.5	0.0
上越	316.0	66.1	3.0	88.1	0.0	0.0	0.0	0.0	4.5	28.2	3.6
佐渡	45.0	8.8	3.0	8.0	0.0	0.0	0.0	0.0	0.0	3.5	0.0

資料 保健師助産師看護師法第33条「業務従事者届」

介護保険施設等			社会福祉施設				保健所、 県又は 市町村			事 業 所	看 護 師 等 学 校 ・ 養 成 所 又 は 研 究 機 関	そ の 他	二 次 医 療 圏 域	
指 定 特 別 養 護 老 人 福 祉 施 設 （ 老 人 ホ ム ）	居 宅 サ ー ビ ス 事 業 所	居 宅 介 護 支 援 事 業 所	そ の 他	老 人 福 祉 施 設	児 童 福 祉 施 設	そ の 他	保 健 所	県	市 町 村					
人	人	人	人	人	人	人	人	人	人	人	人	人	人	令和4年
404.4	449.2	18.6	89.6	96.4	36.0	56.6	0.0	5.0	12.2	16.8	0.0	73.4	令和6年	
371.8	415.3	19.5	111.3	107.2	30.3	78.2	0.0	3.8	11.4	13.4	1.9	29.2		
39.9	41.0	0.3	13.5	12.6	4.1	7.7	0.0	0.8	1.6	2.0	0.0	1.0	下越	
132.9	180.3	6.2	49.0	55.7	10.0	30.0	0.0	1.6	5.4	8.0	0.9	21.0	新潟	
45.0	50.1	3.8	14.6	3.0	6.6	6.8	0.0	0.0	1.4	1.8	0.0	1.0	中央	
67.7	75.7	3.7	11.8	17.5	6.3	18.3	0.0	0.0	0.8	0.6	0.0	2.5	中越	
35.9	19.8	3.4	7.6	6.0	1.6	4.9	0.0	0.7	1.2	0.0	1.0	2.5	魚沼	
43.5	37.7	2.1	12.8	12.4	1.4	8.7	0.0	0.7	1.0	1.0	0.0	1.2	上越	
6.9	10.7	0.0	2.0	0.0	0.3	1.8	0.0	0.0	0.0	0.0	0.0	0.0	佐渡	

2-1 市町村別、就業場所別就業看護職員数（総数（保健師、助産師、看護師、准看護師））

二次医療圏域	計	病院	診療所	助産所	訪問看護 ステーション	介護保険 施設等
	人	人	人	人	人	人
令和4年	27,928.3	16,943.7	3,548.3	71.7	804.0	4,101.2
令和6年	27,801.1	16,248.6	3,570.0	61.9	1,031.7	4,273.1
下越圏域計	2,521.1	1,408.2	344.6	6.0	58.3	460.4
新 発 田 市	1,286.4	714.3	239.1	3.0	35.1	187.4
村 上 市	732.0	406.2	64.8	-	12.8	167.2
胎 内 市	266.2	139.3	23.6	2.0	8.4	60.9
聖 籠 町	201.5	148.4	7.0	1.0	-	30.6
関 川 村	31.6	-	8.1	-	2.0	14.3
栗 島 浦 村	3.4	-	2.0	-	-	-
新潟圏域計	11,779.1	6,921.1	1,675.0	21.0	550.1	1,628.2
新 潟 市	10,914.4	6,521.2	1,571.3	20.7	521.1	1,399.1
五 泉 市	393.3	177.0	64.7	0.3	10.3	100.0
阿 賀 野 市	357.8	178.3	30.7	-	15.7	84.6
阿 賀 町	113.6	44.6	8.3	-	3.0	44.5
県央圏域計	2,285.9	1,084.9	373.9	-	98.7	492.4
三 条 市	1,530.4	931.3	182.8	-	53.8	261.7
加 茂 市	191.9	60.2	46.9	-	10.6	40.3
燕 市	473.4	93.4	133.6	-	28.2	138.0
弥 彦 村	32.8	-	3.8	-	-	20.2
田 上 町	57.4	-	6.8	-	6.1	32.2
中越圏域計	5,496.2	3,489.6	551.8	19.7	134.3	775.6
長 岡 市	3,743.5	2,504.9	334.1	15.2	74.1	484.4
柏 崎 市	1,087.6	683.1	127.4	2.5	33.5	141.5
小 千 谷 市	361.7	227.3	36.6	2.0	-	64.1
見 附 市	274.8	74.3	48.7	-	26.7	75.3
出 雲 崎 町	17.0	-	2.0	-	-	7.7
刈 羽 村	11.6	-	3.0	-	-	2.6
魚沼圏域計	1,933.2	1,172.5	214.2	4.1	57.0	274.8
十 日 町 市	509.7	226.4	111.6	1.2	16.0	82.6
魚 沼 市	294.7	142.5	33.2	0.4	11.9	66.0
南 魚 沼 市	994.9	732.6	68.8	2.5	26.4	87.2
湯 沢 町	56.2	27.3	0.1	-	-	18.1
津 南 町	77.7	43.7	0.5	-	2.7	20.9
上越圏域計	3,197.1	1,865.5	357.8	8.9	119.6	503.3
糸 魚 川 市	367.7	194.0	43.0	1.2	10.9	78.6
妙 高 市	259.3	125.0	17.3	0.6	6.9	70.5
上 越 市	2,570.1	1,546.5	297.5	7.1	101.8	354.2
佐渡圏域計	588.5	306.8	52.7	2.2	13.7	138.4
佐 渡 市	588.5	306.8	52.7	2.2	13.7	138.4

資料 保健師助産師看護師法第33条「業務従事者届」

(令和6年12月31日現在)

社会福祉施設	保健所、県又は市町村	事業所	看護師等学校・養成所又は研究機関	その他	二次医療圏域
人	人	人	人	人	
644.2	1,002.5	144.4	335.6	332.7	令和4年
821.0	1,072.1	111.2	357.4	254.1	令和6年
75.7	128.9	10.1	16.9	12.0	下越圏域計
41.1	52.3	3.7	8.0	2.4	新 発 田 市
22.7	40.4	1.4	8.9	7.6	村 上 市
9.2	19.8	2.0	-	1.0	胎 内 市
2.5	8.0	3.0	-	1.0	聖 籠 町
0.2	7.0	-	-	-	関 川 村
-	1.4	-	-	-	粟 島 浦 村
318.0	355.0	46.7	132.0	132.0	新潟圏域計
285.1	289.0	44.7	132.0	130.2	新 潟 市
15.4	25.6	-	-	-	五 泉 市
14.4	30.3	2.0	-	1.8	阿 賀 野 市
3.1	10.1	-	-	-	阿 賀 町
61.2	124.5	6.9	27.2	16.2	県央圏域計
30.9	48.9	1.8	8.0	11.2	三 条 市
2.0	17.9	2.3	11.2	0.5	加 茂 市
22.4	42.5	2.8	8.0	4.5	燕 市
2.0	6.8	-	-	-	弥 彦 村
3.9	8.4	-	-	-	田 上 町
187.4	199.3	28.8	74.0	35.7	中越圏域計
121.7	100.6	18.6	68.0	21.9	長 岡 市
24.9	53.1	8.2	6.0	7.4	柏 崎 市
10.7	20.0	1.0	-	-	小 千 谷 市
29.3	15.1	1.0	-	4.4	見 附 市
0.8	5.5	-	-	1.0	出 雲 崎 町
-	5.0	-	-	1.0	刈 羽 村
54.2	108.6	1.3	39.5	7.0	魚沼圏域計
23.6	31.5	1.0	11.0	4.8	十 日 町 市
16.0	20.9	-	2.0	1.8	魚 沼 市
13.5	36.7	0.3	26.5	0.4	南 魚 沼 市
-	10.7	-	-	-	湯 沢 町
1.1	8.8	-	-	-	津 南 町
102.6	119.0	17.4	52.8	50.2	上越圏域計
7.6	29.6	2.0	-	0.8	糸 魚 川 市
17.9	17.1	4.0	-	-	妙 高 市
77.1	72.3	11.4	52.8	49.4	上 越 市
21.9	36.8	-	15.0	1.0	佐渡圏域計
21.9	36.8	-	15.0	1.0	佐 渡 市

2-2 市町村別、就業場所別就業看護職員数 (保健師)

二次医療圏域	計	病院	診療所	助産所	訪問看護 ステーション	介護保険 施設等
	人	人	人	人	人	人
令和4年	1,165.6	63.9	34.0	-	6.5	36.8
令和6年	1,161.9	44.2	41.8	-	5.4	56.8
下越圏域計	123.2	3.0	-	-	-	1.0
新発田市	50.6	1.0	-	-	-	-
村上市	35.8	2.0	-	-	-	-
胎内市	20.8	-	-	-	-	1.0
聖籠町	9.0	-	-	-	-	-
関川村	6.0	-	-	-	-	-
粟島浦村	1.0	-	-	-	-	-
新潟圏域計	420.1	24.2	26.0	-	4.4	33.3
新潟市	355.7	21.2	26.0	-	4.4	33.3
五泉市	26.8	3.0	-	-	-	-
阿賀野市	28.4	-	-	-	-	-
阿賀町	9.2	-	-	-	-	-
県央圏域計	110.3	-	2.0	-	1.0	4.0
三条市	44.0	-	1.0	-	1.0	1.0
加茂市	15.8	-	-	-	-	-
燕市	36.9	-	1.0	-	-	2.0
弥彦市	7.6	-	-	-	-	1.0
田上町	6.0	-	-	-	-	-
中越圏域計	207.7	8.0	4.0	-	-	7.0
長岡市	112.0	5.0	2.0	-	-	6.0
柏崎市	56.0	3.0	2.0	-	-	-
小千谷市	13.8	-	-	-	-	-
見附市	15.9	-	-	-	-	1.0
出雲崎町	5.0	-	-	-	-	-
刈羽村	5.0	-	-	-	-	-
魚沼圏域計	116.4	-	8.8	-	-	3.5
十日町市	35.2	-	4.0	-	-	2.5
魚沼市	22.2	-	1.0	-	-	1.0
南魚沼市	41.6	-	3.8	-	-	-
湯沢町	8.6	-	-	-	-	-
津南町	8.8	-	-	-	-	-
上越圏域計	139.8	5.0	-	-	-	8.0
糸魚川市	25.3	1.0	-	-	-	2.0
妙高市	18.0	2.0	-	-	-	-
上越市	96.5	2.0	-	-	-	6.0
佐渡圏域計	44.4	4.0	1.0	-	-	-
佐渡市	44.4	4.0	1.0	-	-	-

資料 保健師助産師看護師法第33条「業務従事者届」

(令和6年12月31日現在)

社会福祉施設	保健所、県又は市町村	事業所	看護師等学校・養成所又は研究機関	その他	二次医療圏域
人	人	人	人	人	
9.8	848.3	61.5	24.0	80.8	令和4年
7.3	876.4	52.4	30.4	47.2	令和6年
1.0	113.5	3.7	-	1.0	下越圏域計
1.0	46.9	1.7	-	-	新 発 田 市
-	32.8	-	-	1.0	村 上 市
-	18.8	1.0	-	-	胎 内 市
-	8.0	1.0	-	-	聖 籠 町
-	6.0	-	-	-	関 川 村
-	1.0	-	-	-	粟 島 浦 村
1.3	271.0	22.9	12.0	25.0	新潟圏域計
-	210.9	22.9	12.0	25.0	新 潟 市
0.3	23.5	-	-	-	五 泉 市
1.0	27.4	-	-	-	阿 賀 野 市
-	9.2	-	-	-	阿 賀 町
1.0	95.0	2.8	-	4.5	県央圏域計
1.0	37.0	-	-	3.0	三 条 市
-	14.3	1.0	-	0.5	加 茂 市
-	31.1	1.8	-	1.0	燕 市
-	6.6	-	-	-	弥 彦 村
-	6.0	-	-	-	田 上 町
2.0	163.7	11.2	5.0	6.8	中越圏域計
1.0	83.2	7.0	5.0	2.8	長 岡 市
1.0	43.8	3.2	-	3.0	柏 崎 市
-	13.8	-	-	-	小 千 谷 市
-	13.9	1.0	-	-	見 附 市
-	4.0	-	-	1.0	出 雲 崎 町
-	5.0	-	-	-	刈 羽 村
-	96.7	0.3	5.0	2.1	魚沼圏域計
-	27.6	-	-	1.1	十 日 町 市
-	19.2	-	-	1.0	魚 沼 市
-	32.5	0.3	5.0	-	南 魚 沼 市
-	8.6	-	-	-	湯 沢 町
-	8.8	-	-	-	津 南 町
2.0	100.1	11.5	5.4	7.8	上越圏域計
-	22.3	-	-	-	糸 魚 川 市
-	13.0	3.0	-	-	妙 高 市
2.0	64.8	8.5	5.4	7.8	上 越 市
-	36.4	-	3.0	-	佐渡圏域計
-	36.4	-	3.0	-	佐 渡 市

2-3 市町村別、就業場所別就業看護職員数 (助産師)

二次医療圏域	計	病院	診療所	助産所	訪問看護 ステーション	介護保険 施設等
	人	人	人	人	人	人
令和4年	675.2	410.0	149.4	65.7	0.7	-
令和6年	639.2	362.4	161.6	59.0	2.6	-
下越圏域計	63.4	22.8	33.4	5.0	-	-
新 発 田 市	52.2	15.8	33.4	2.0	-	-
村 上 市	7.2	7.0	-	-	-	-
胎 内 市	3.0	-	-	2.0	-	-
聖 籠 町	1.0	-	-	1.0	-	-
関 川 村	-	-	-	-	-	-
粟 島 浦 村	-	-	-	-	-	-
新潟圏域計	258.1	123.9	85.9	20.1	2.6	-
新 潟 市	256.8	123.9	85.9	19.8	2.6	-
五 泉 市	0.3	-	-	0.3	-	-
阿 賀 野 市	1.0	-	-	-	-	-
阿 賀 町	-	-	-	-	-	-
県央圏域計	39.9	24.0	13.7	-	-	-
三 条 市	37.7	24.0	13.7	-	-	-
加 茂 市	-	-	-	-	-	-
燕 弥 彦 市	2.2	-	-	-	-	-
田 上 町	-	-	-	-	-	-
中越圏域計	124.4	92.2	0.1	19.7	-	-
長 岡 市	94.7	70.6	0.1	15.2	-	-
柏 崎 市	18.8	14.6	-	2.5	-	-
小 千 谷 市	9.0	7.0	-	2.0	-	-
見 附 市	0.9	-	-	-	-	-
出 雲 崎 町	1.0	-	-	-	-	-
刈 羽 村	-	-	-	-	-	-
魚沼圏域計	59.8	40.5	11.8	4.1	-	-
十 日 町 市	10.6	2.0	6.8	1.2	-	-
魚 沼 市	2.0	1.6	-	0.4	-	-
南 魚 沼 市	47.2	36.9	5.0	2.5	-	-
湯 沢 町	-	-	-	-	-	-
津 南 町	-	-	-	-	-	-
上越圏域計	78.5	46.1	16.7	7.9	-	-
糸 魚 川 市	11.1	9.1	-	1.2	-	-
妙 高 市	1.6	-	1.0	0.6	-	-
上 越 市	65.8	37.0	15.7	6.1	-	-
佐渡圏域計	15.1	12.9	-	2.2	-	-
佐 渡 市	15.1	12.9	-	2.2	-	-

資料 保健師助産師看護師法第33条「業務従事者届」

(令和6年 12月 31日現在)

社会福祉施設	保健所、県又は市町村	事業所	看護師等学校・養成所又は研究機関	その他	二次医療圏域
人	人	人	人	人	
-	16.6	-	32.7	0.1	令和4年
1.0	21.6	-	29.0	2.0	令和6年
-	1.2	-	1.0	-	下越圏域計
-	-	-	1.0	-	新 発 田 市
-	0.2	-	-	-	新 上 市
-	1.0	-	-	-	胎 内 市
-	-	-	-	-	聖 籠 町
-	-	-	-	-	関 川 村
-	-	-	-	-	粟 島 浦 村
1.0	7.6	-	16.0	1.0	新潟圏域計
1.0	6.6	-	16.0	1.0	新 潟 市
-	-	-	-	-	五 泉 市
-	1.0	-	-	-	阿 賀 野 市
-	-	-	-	-	阿 賀 町
-	2.2	-	-	-	県央圏域計
-	-	-	-	-	三 条 市
-	-	-	-	-	加 茂 市
-	2.2	-	-	-	燕 弥 市
-	-	-	-	-	弥 田 村
-	-	-	-	-	上 田 町
-	7.4	-	5.0	-	中越圏域計
-	3.8	-	5.0	-	長 岡 市
-	1.7	-	-	-	柏 崎 市
-	-	-	-	-	小 千 谷 市
-	0.9	-	-	-	見 附 市
-	1.0	-	-	-	出 雲 崎 町
-	-	-	-	-	刈 羽 村
-	2.4	-	1.0	-	魚沼圏域計
-	0.6	-	-	-	十 日 町 市
-	-	-	-	-	魚 沼 市
-	1.8	-	1.0	-	南 沼 市
-	-	-	-	-	湯 沢 町
-	-	-	-	-	津 南 町
-	0.8	-	6.0	1.0	上越圏域計
-	0.8	-	-	-	糸 魚 川 市
-	-	-	-	-	妙 高 市
-	-	-	6.0	1.0	上 越 市
-	-	-	-	-	佐渡圏域計
-	-	-	-	-	佐 渡 市

2-4 市町村別、就業場所別就業看護職員数 (看護師)

二次医療圏域	計	病院	診療所	助産所	訪問看護 ステーション	介護保険 施設等
	人	人	人	人	人	人
令和4年	22,227.9	15,528.7	2,179.8	2.0	770.3	2,657.9
令和6年	22,583.2	15,083.6	2,323.5	2.9	989.6	2,910.5
下越圏域計	1,832.0	1,267.5	140.7	1.0	52.2	278.2
新 発 田 市	938.2	658.1	81.6	1.0	33.4	120.1
村 上 市	535.6	349.6	40.2	-	11.8	97.1
胎 内 市	173.7	117.4	10.9	-	6.0	33.5
聖 籠 町	166.9	142.4	4.0	-	-	16.5
関 川 村	15.2	-	2.0	-	1.0	11.0
粟 島 浦 村	2.4	-	2.0	-	-	-
新潟圏域計	9,694.9	6,480.4	1,104.3	0.9	526.4	1,089.6
新 潟 市	9,095.5	6,116.4	1,051.5	0.9	500.1	964.5
五 泉 市	259.1	160.6	29.2	-	7.6	48.6
阿 賀 野 市	258.3	158.8	19.8	-	15.7	48.0
阿 賀 町	82.0	44.6	3.8	-	3.0	28.5
県央圏域計	1,713.1	999.4	200.5	-	91.9	311.4
三 条 市	1,223.0	855.2	93.2	-	50.0	174.1
加 茂 市	129.3	56.0	21.9	-	10.6	23.6
燕 市	315.6	88.2	80.0	-	25.2	87.4
弥 彦 村	12.9	-	1.0	-	-	10.8
田 上 町	32.3	-	4.4	-	6.1	15.5
中越圏域計	4,614.3	3,216.1	430.3	-	133.3	556.5
長 岡 市	3,205.9	2,305.0	271.0	-	74.1	356.4
柏 崎 市	873.7	628.6	93.0	-	32.5	85.8
小 千 谷 市	312.6	214.1	27.9	-	-	52.7
見 附 市	212.1	68.4	36.4	-	26.7	55.1
出 雲 崎 町	5.4	-	-	-	-	4.9
刈 羽 村	4.6	-	2.0	-	-	1.6
魚沼圏域計	1,582.1	1,090.8	157.0	-	57.0	192.1
十 日 町 市	412.3	222.6	84.7	-	16.0	56.7
魚 沼 市	223.2	130.2	24.6	-	11.9	43.0
南 魚 沼 市	844.6	671.1	47.2	-	26.4	63.3
湯 沢 町	40.8	24.2	-	-	-	14.9
津 南 町	61.2	42.7	0.5	-	2.7	14.2
上越圏域計	2,662.8	1,748.3	250.0	1.0	115.1	367.4
糸 魚 川 市	269.3	169.1	31.8	-	9.0	44.2
妙 高 市	212.8	121.0	11.1	-	6.9	53.4
上 越 市	2,180.7	1,458.2	207.1	1.0	99.2	269.8
佐渡圏域計	484.0	281.1	40.7	-	13.7	115.3
佐 渡 市	484.0	281.1	40.7	-	13.7	115.3

資料 保健師助産師看護師法第33条「業務従事者届」

(令和6年12月31日現在)

社会福祉施設	保健所、県又は市町村	事業所	看護師等学校・養成所又は研究機関	その他	二次医療圏域
人	人	人	人	人	
445.4	120.4	66.1	278.9	178.4	令和4年
597.0	158.9	45.4	296.1	175.7	令和6年
50.3	11.8	4.4	15.9	10.0	下越圏域計
31.6	3.0	-	7.0	2.4	新 発 田 市
13.6	7.4	1.4	8.9	5.6	村 上 市
3.9	-	1.0	-	1.0	胎 内 市
1.0	-	2.0	-	1.0	聖 籠 町
0.2	1.0	-	-	-	関 川 村
-	0.4	-	-	-	粟 島 浦 村
220.0	69.4	15.8	103.1	85.0	新潟圏域計
194.4	67.6	13.8	103.1	83.2	新 潟 市
12.4	0.7	-	-	-	五 泉 市
11.1	1.1	2.0	-	1.8	阿 賀 野 市
2.1	-	-	-	-	阿 賀 町
43.8	25.9	2.3	27.2	10.7	県央圏域計
22.9	11.4	1.0	8.0	7.2	三 条 市
1.4	3.3	1.3	11.2	-	加 茂 市
14.6	8.7	-	8.0	3.5	三 燕 市
1.0	0.1	-	-	-	弥 彦 村
3.9	2.4	-	-	-	田 上 町
143.3	27.4	17.0	64.0	26.4	中越圏域計
99.5	12.8	11.0	58.0	18.1	長 岡 市
11.3	7.6	5.0	6.0	3.9	柏 崎 市
10.7	6.2	1.0	-	-	小 千 谷 市
21.8	0.3	-	-	3.4	見 附 市
-	0.5	-	-	-	出 雲 崎 町
-	-	-	-	1.0	刈 羽 村
41.7	7.6	1.0	32.5	2.4	魚沼圏域計
16.5	1.8	1.0	11.0	2.0	十 日 町 市
10.8	1.7	-	1.0	-	魚 沼 市
13.3	2.4	-	20.5	0.4	南 魚 沼 市
-	1.7	-	-	-	湯 沢 町
1.1	-	-	-	-	津 南 町
78.1	16.4	4.9	41.4	40.2	上越圏域計
6.6	5.8	2.0	-	0.8	糸 魚 川 市
15.3	4.1	1.0	-	-	妙 高 市
56.2	6.5	1.9	41.4	39.4	上 越 市
19.8	0.4	-	12.0	1.0	佐渡圏域計
19.8	0.4	-	12.0	1.0	佐 渡 市

2-5 市町村別、就業場所別就業看護職員数 (准看護師)

二次医療圏域	計	病院	診療所	助産所	訪問看護 ステーション	介護保険 施設等
	人	人	人	人	人	人
令和4年	3,859.6	941.1	1,185.1	4.0	26.5	1,406.5
令和6年	3,416.8	758.4	1,043.1	-	34.1	1,305.8
下越圏域計	502.5	114.9	170.5	-	6.1	181.2
新 発 田 市	245.4	39.4	124.1	-	1.7	67.3
村 上 市	153.4	47.6	24.6	-	1.0	70.1
胎 内 市	68.7	21.9	12.7	-	2.4	26.4
聖 籠 町	24.6	6.0	3.0	-	-	14.1
関 川 村	10.4	-	6.1	-	1.0	3.3
粟 島 浦 村	-	-	-	-	-	-
新潟圏域計	1,406.0	292.6	458.8	-	16.7	505.3
新 潟 市	1,206.4	259.7	407.9	-	14.0	401.3
五 泉 市	107.1	13.4	35.5	-	2.7	51.4
阿 賀 野 市	70.1	19.5	10.9	-	-	36.6
阿 賀 町	22.4	-	4.5	-	-	16.0
県央圏域計	422.6	61.5	157.7	-	5.8	177.0
三 条 市	225.7	52.1	74.9	-	2.8	86.6
加 茂 市	46.8	4.2	25.0	-	-	16.7
燕 市	118.7	5.2	52.6	-	3.0	48.6
弥 彦 市	12.3	-	2.8	-	-	8.4
田 上 町	19.1	-	2.4	-	-	16.7
中越圏域計	549.8	173.3	117.4	-	1.0	212.1
長 岡 市	330.9	124.3	61.0	-	-	122.0
柏 崎 市	139.1	36.9	32.4	-	1.0	55.7
小 千 谷 市	26.3	6.2	8.7	-	-	11.4
見 附 市	45.9	5.9	12.3	-	-	19.2
出 雲 崎 町	5.6	-	2.0	-	-	2.8
刈 羽 村	2.0	-	1.0	-	-	1.0
魚沼圏域計	174.9	41.2	36.6	-	-	79.2
十 日 町 市	51.6	1.8	16.1	-	-	23.4
魚 沼 市	47.3	10.7	7.6	-	-	22.0
南 魚 沼 市	61.5	24.6	12.8	-	-	23.9
湯 沢 町	6.8	3.1	0.1	-	-	3.2
津 南 町	7.7	1.0	-	-	-	6.7
上越圏域計	316.0	66.1	91.1	-	4.5	127.9
糸 魚 川 市	62.0	14.8	11.2	-	1.9	32.4
妙 高 市	26.9	2.0	5.2	-	-	17.1
上 越 市	227.1	49.3	74.7	-	2.6	78.4
佐渡圏域計	45.0	8.8	11.0	-	-	23.1
佐 渡 市	45.0	8.8	11.0	-	-	23.1

資料 保健師助産師看護師法第33条「業務従事者届」

(令和6年12月31日現在)

社会福祉施設	保健所、県又は市町村	事業所	看護師等学校・養成所又は研究機関	その他	二次医療圏域
人	人	人	人	人	
189.0	17.2	16.8	-	73.4	令和4年
215.7	15.2	13.4	1.9	29.2	令和6年
24.4	2.4	2.0	-	1.0	下越圏域計
8.5	2.4	2.0	-	-	新 発 田 市
9.1	-	-	-	1.0	新 村 上 市
5.3	-	-	-	-	胎 内 市
1.5	-	-	-	-	聖 籠 町
-	-	-	-	-	関 川 村
-	-	-	-	-	粟 島 浦 村
95.7	7.0	8.0	0.9	21.0	新潟圏域計
89.7	3.9	8.0	0.9	21.0	新 潟 市
2.7	1.4	-	-	-	五 泉 市
2.3	0.8	-	-	-	阿 賀 野 市
1.0	0.9	-	-	-	阿 賀 町
16.4	1.4	1.8	-	1.0	県央圏域計
7.0	0.5	0.8	-	1.0	三 条 市
0.6	0.3	-	-	-	加 茂 市
7.8	0.5	1.0	-	-	燕 市
1.0	0.1	-	-	-	弥 彦 村
-	-	-	-	-	田 上 町
42.1	0.8	0.6	-	2.5	中越圏域計
21.2	0.8	0.6	-	1.0	長 岡 市
12.6	-	-	-	0.5	柏 崎 市
-	-	-	-	-	小 千 谷 市
7.5	-	-	-	1.0	見 附 市
0.8	-	-	-	-	出 雲 崎 町
-	-	-	-	-	刈 羽 村
12.5	1.9	-	1.0	2.5	魚沼圏域計
7.1	1.5	-	-	1.7	十 日 町 市
5.2	-	-	1.0	0.8	魚 沼 市
0.2	-	-	-	-	南 魚 沼 市
-	0.4	-	-	-	湯 沢 町
-	-	-	-	-	津 南 町
22.5	1.7	1.0	-	1.2	上越圏域計
1.0	0.7	-	-	-	糸 魚 川 市
2.6	-	-	-	-	妙 高 市
18.9	1.0	1.0	-	1.2	上 越 市
2.1	-	-	-	-	佐渡圏域計
2.1	-	-	-	-	佐 渡 市

3-1 年齢階級別、就業場所別就業看護職員数 (保健師) (令和6年12月31日現在)

年齢階級	保健師計	病院	診療所	助産所	訪問看護ステーション	介護保険施設等	社会福祉施設	保健所 県又は市町村	事業所	看護師等学校・養成所又は研究機関	その他
令和4年	人 1,165.6	人 63.9	人 34.0	人 0.0	人 6.5	人 36.8	人 9.8	人 848.3	人 61.5	人 24.0	人 80.8
令和6年	1,161.9	44.2	41.8	0.0	5.4	56.8	7.3	876.4	52.4	30.4	47.2
25歳未満	63.0	0.0	4.0	0.0	0.0	0.0	0.0	58.0	0.0	0.0	1.0
25～29歳	128.0	1.0	8.0	0.0	1.0	6.0	1.0	105.0	0.0	0.0	6.0
30～34歳	141.8	7.0	1.0	0.0	0.0	15.0	1.0	98.9	11.9	1.0	6.0
35～39歳	145.9	10.0	8.0	0.0	0.0	8.3	0.0	99.1	5.0	4.4	11.1
40～44歳	143.1	8.0	5.0	0.0	0.7	12.0	1.0	97.0	9.0	4.0	6.4
45～49歳	163.3	8.0	7.8	0.0	1.0	4.0	2.0	126.3	6.2	5.0	3.0
50～54歳	118.9	4.0	2.0	0.0	0.0	2.0	0.0	103.1	3.8	3.0	1.0
55～59歳	156.5	4.0	4.0	0.0	2.0	4.0	1.0	127.5	5.8	3.0	5.2
60～64歳	73.8	2.2	2.0	0.0	0.7	4.5	0.0	45.2	9.5	5.0	4.7
65歳以上	27.6	0.0	0.0	0.0	0.0	1.0	1.3	16.3	1.2	5.0	2.8

資料 保健師助産師看護師法第33条「業務従事者届」

3-2 年齢階級別、就業場所別就業看護職員数 (助産師) (令和6年12月31日現在)

年齢階級	助産師計	病院	診療所	助産所	訪問看護ステーション	介護保険施設等	社会福祉施設	保健所 県又は市町村	事業所	看護師等学校・養成所又は研究機関	その他
令和4年	人 675.2	人 410.0	人 149.4	人 65.7	人 0.7	人 0.0	人 0.0	人 16.6	人 0.0	人 32.7	人 0.1
令和6年	639.2	362.4	161.6	59.0	2.6	0.0	1.0	21.6	0.0	29.0	2.0
25歳未満	44.0	33.0	10.0	1.0	0.0	0.0	0.0	0.0	0.0	0.0	0.0
25～29歳	78.1	60.0	16.6	0.5	1.0	0.0	0.0	0.0	0.0	0.0	0.0
30～34歳	71.0	45.0	20.4	3.0	0.0	0.0	0.0	1.6	0.0	1.0	0.0
35～39歳	69.7	43.7	15.0	1.1	0.4	0.0	0.0	3.5	0.0	6.0	0.0
40～44歳	81.3	55.9	16.9	3.7	1.2	0.0	0.0	3.6	0.0	0.0	0.0
45～49歳	80.2	40.0	24.3	6.0	0.0	0.0	1.0	2.9	0.0	5.0	1.0
50～54歳	77.4	39.2	19.2	7.5	0.0	0.0	0.0	4.5	0.0	6.0	1.0
55～59歳	65.4	29.0	20.3	7.3	0.0	0.0	0.0	2.8	0.0	6.0	0.0
60～64歳	42.3	15.7	12.8	9.3	0.0	0.0	0.0	2.5	0.0	2.0	0.0
65歳以上	29.8	0.9	6.1	19.6	0.0	0.0	0.0	0.2	0.0	3.0	0.0

資料 保健師助産師看護師法第33条「業務従事者届」

3-3 年齢階級別、就業場所別就業看護職員数

(看護師) (令和6年12月31日現在)

年齢階級	看護師計	病院	診療所	助産所	訪問看護ステーション	介護保険施設等	社会福祉施設	保健所 県又は市町村	事業所	看護師等 学校・養成所又は 研究機関	その他
令和4年	22,227.9	15,528.7	2,179.8	2.0	770.3	2,657.9	445.4	120.4	66.1	278.9	178.4
令和6年	22,583.2	15,083.6	2,323.5	2.9	989.6	2,910.5	597.0	158.9	45.4	296.1	175.7
25歳未満	1,852.6	1,764.7	42.8	0.0	2.0	33.2	4.0	0.9	0.0	0.0	5.0
25～29歳	2,668.0	2,251.6	172.4	0.0	64.6	133.3	27.5	4.3	3.0	1.0	11.8
30～34歳	2,530.1	1,921.6	182.3	0.0	95.0	243.8	52.6	6.7	1.4	14.7	12.0
35～39歳	2,499.3	1,790.8	245.1	0.0	103.4	242.3	64.4	14.8	2.1	22.8	13.6
40～44歳	2,739.1	1,842.1	308.5	0.9	134.1	310.6	68.7	4.7	7.1	43.0	19.4
45～49歳	3,191.7	2,001.4	405.3	1.0	176.1	411.2	91.7	17.7	6.5	54.0	26.8
50～54歳	2,644.3	1,547.5	326.7	0.0	175.9	399.4	77.3	26.8	9.4	56.7	24.6
55～59歳	2,262.3	1,159.9	344.9	1.0	134.8	427.0	84.7	30.2	10.6	49.8	17.9
60～64歳	1,444.4	593.6	192.9	0.0	75.9	420.2	67.6	33.3	1.4	31.0	27.3
65歳以上	751.4	210.4	102.6	0.0	27.8	289.5	58.5	19.5	3.9	23.1	17.3

資料 保健師助産師看護師法第33条「業務従事者届」

3-4 年齢階級別、就業場所別就業看護職員数

(准看護師) (令和6年12月31日現在)

年齢階級	准看護計	病院	診療所	助産所	訪問看護ステーション	介護保険施設等	社会福祉施設	保健所 県又は市町村	事業所	看護師等 学校・養成所又は 研究機関	その他
令和4年	3,859.6	941.1	1,185.1	4.0	26.5	1,406.5	189.0	17.2	16.8	0.0	73.4
令和6年	3,416.8	758.4	1,043.1	0.0	34.1	1,305.8	215.7	15.2	13.4	1.9	29.2
25歳未満	10.8	7.0	1.0	0.0	0.0	2.1	0.7	0.0	0.0	0.0	0.0
25～29歳	35.9	15.2	10.8	0.0	0.0	8.8	1.1	0.0	0.0	0.0	0.0
30～34歳	40.3	13.0	9.0	0.0	0.0	13.4	1.9	0.0	1.0	0.0	2.0
35～39歳	72.8	30.2	12.5	0.0	2.0	20.7	5.0	0.0	1.0	0.0	1.4
40～44歳	184.9	44.1	63.2	0.0	3.0	68.9	3.6	0.7	1.4	0.0	0.0
45～49歳	420.9	83.0	156.4	0.0	4.8	145.4	27.5	0.7	1.0	0.0	2.1
50～54歳	540.9	111.0	210.9	0.0	8.0	172.2	33.2	2.6	2.0	0.0	1.0
55～59歳	653.7	143.5	226.1	0.0	3.5	234.6	33.9	2.3	0.8	1.0	8.0
60～64歳	766.8	178.2	208.9	0.0	6.7	312.4	46.6	3.1	4.7	0.9	5.3
65歳以上	689.8	133.2	144.3	0.0	6.1	327.3	62.2	5.8	1.5	0.0	9.4

資料 保健師助産師看護師法第33条「業務従事者届」

4 人口10万対就業看護職員数 (令和6年12月31日現在)

二次医療圏	人口	総数		保健師		助産師		看護師		准看護師	
		常勤換算	人口10万対	常勤換算	人口10万対	常勤換算	人口10万対	常勤換算	人口10万対	常勤換算	人口10万対
令和4年	2,147,126	27,928.3	1,300.7	1,165.6	54.3	675.2	31.4	22,227.9	1,035.2	3,859.6	179.8
令和6年	2,098,804	27,801.1	1,324.5	1,161.9	55.4	639.2	30.5	22,583.2	1,075.9	3,416.8	162.8
下越	188,799	2,521.1	1,335.3	123.2	65.3	63.4	33.6	1,832.0	970.3	502.5	266.2
新潟	857,849	11,779.1	1,373.1	420.1	49.0	258.1	30.1	9,694.9	1,130.1	1,406.0	163.9
中央	205,558	2,285.9	1,112.0	110.3	53.7	39.9	19.4	1,713.1	833.4	422.6	205.6
中越	409,346	5,496.2	1,342.7	207.7	50.7	124.4	30.4	4,614.3	1,127.2	549.8	134.3
魚沼	145,608	1,933.2	1,327.7	116.4	79.9	59.8	41.1	1,582.1	1,086.5	174.9	120.1
上越	245,039	3,197.1	1,304.7	139.8	57.1	78.5	32.0	2,662.8	1,086.7	316.0	129.0
佐渡	46,605	588.5	1,262.7	44.4	95.3	15.1	32.4	484.0	1,038.5	45.0	96.6

資料 保健師助産師看護師法第33条「業務従事者届」、県統計課「新潟県推計人口（令和6年10月1日現在）」

【参考】県統計課「新潟県推計人口・市町村別人口」（令和6年10月1日現在）

市町村	人口(人)	市町村	人口(人)
村上市	52,694	長岡市	255,833
新発田市	90,401	柏崎市	76,086
胎内市	26,854	小千谷市	32,092
聖籠町	14,020	見附市	37,445
関川村	4,510	出雲崎町	3,729
粟島浦村	320	刈羽村	4,161
新潟市	766,259	魚沼市	31,853
阿賀野市	38,560	南魚沼市	52,052
五泉市	44,402	十日町市	45,865
阿賀町	8,628	湯沢町	7,636
三条市	90,004	津南町	8,202
燕市	74,453	糸魚川市	37,445
加茂市	23,321	妙高市	28,300
弥彦村	7,314	上越市	179,294
田上町	10,466	佐渡市	46,605

5 都道府県別就業保健師、助産師、看護師、准看護師数

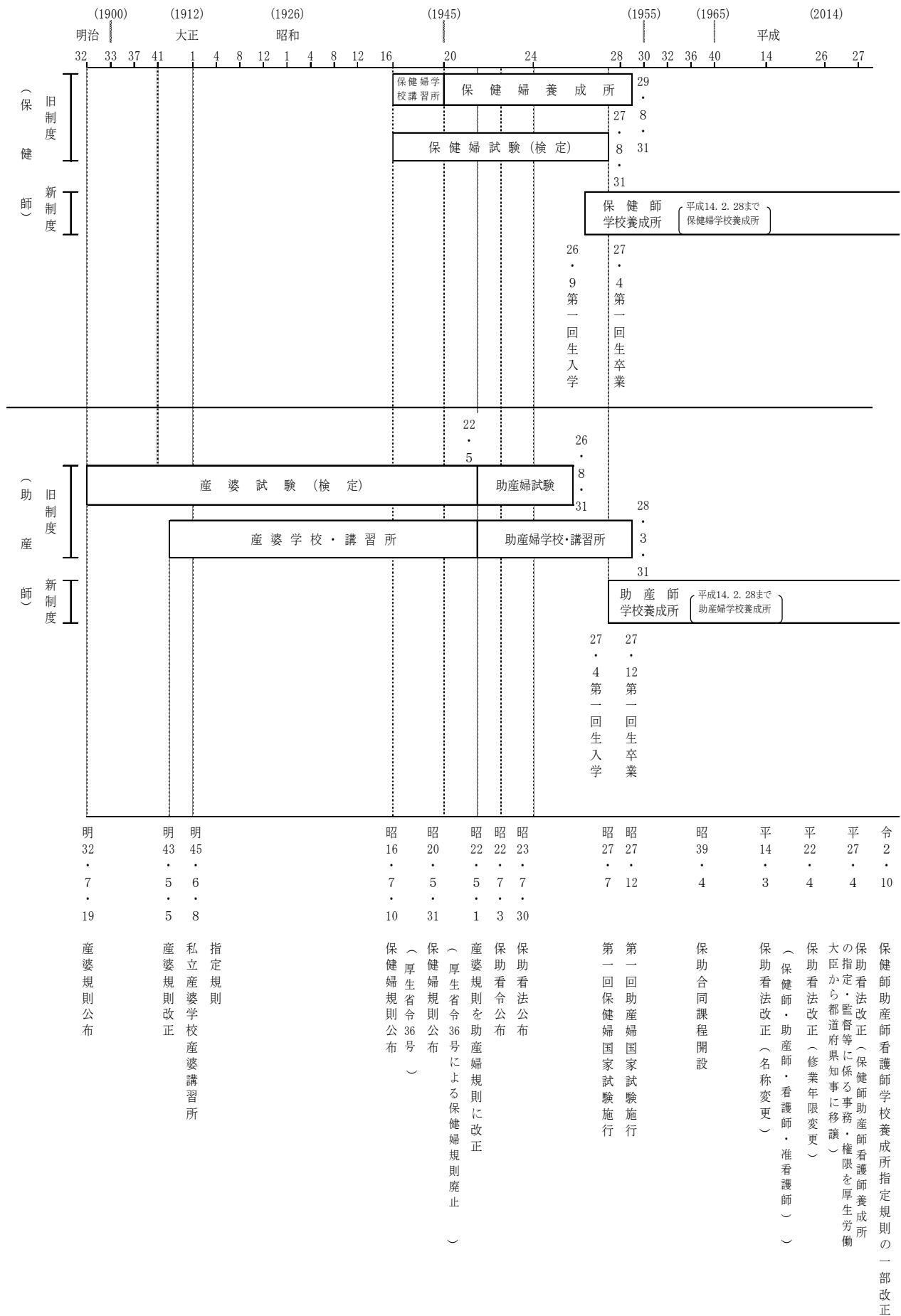
(令和6年12月31日現在)

都道府県	常勤換算					人口10万対数				
	計	保 健 師	助 産 師	看 護 師	准 看 護 師	計	保 健 師	助 産 師	看 護 師	准 看 護 師
全 国	1,539,499.3	58,420.3	35,016.5	1,244,944.4	201,118.1	1,243.5	47.2	28.3	1,005.6	162.5
北海道	78,938.8	3,017.9	1,429.9	64,101.9	10,389.1	1,565.3	59.8	28.4	1,271.1	206.0
青森	17,242.1	715.3	304.0	12,690.2	3,532.6	1,480.4	61.4	26.1	1,089.6	303.3
岩手	16,435.8	795.8	349.1	13,353.9	1,937.0	1,435.5	69.5	30.5	1,166.3	169.2
宮城	26,706.7	1,133.1	708.5	21,062.9	3,802.2	1,188.1	50.4	31.5	937.0	169.1
秋田	14,135.9	643.9	297.5	11,111.3	2,083.2	1,576.7	71.8	33.2	1,239.4	232.4
山形	14,598.7	681.2	337.8	11,663.2	1,916.5	1,444.1	67.4	33.4	1,153.7	189.6
福島	24,080.2	1,107.9	476.6	17,630.7	4,865.0	1,381.7	63.6	27.3	1,011.6	279.1
茨城	30,075.4	1,240.3	702.6	22,925.8	5,206.7	1,071.7	44.2	25.0	816.9	185.5
栃木	23,611.7	982.9	517.1	17,609.0	4,502.7	1,252.7	52.1	27.4	934.3	238.9
群馬	27,482.5	1,100.1	499.7	19,762.7	6,120.0	1,454.2	58.2	26.4	1,045.7	323.8
埼玉	67,887.0	2,306.8	1,502.1	54,866.7	9,211.4	925.9	31.5	20.5	748.3	125.6
千葉	57,611.3	2,284.4	1,409.0	47,644.7	6,273.2	921.6	36.5	22.5	762.1	100.3
東京都	141,641.3	4,808.8	4,260.0	123,541.9	9,030.6	999.0	33.9	30.0	871.3	63.7
神奈川県	79,494.5	2,739.4	2,272.1	69,294.1	5,188.9	861.8	29.7	24.6	751.2	56.3
新 潟	27,801.1	1,161.9	639.2	22,583.2	3,416.8	1,324.5	55.4	30.5	1,075.9	162.8
富山	15,575.6	722.4	363.4	12,498.0	1,991.8	1,562.8	72.5	36.5	1,254.0	199.8
石川	17,001.9	648.7	346.5	14,190.9	1,815.8	1,548.6	59.1	31.6	1,292.6	165.4
福井	11,540.3	521.1	253.5	8,914.2	1,851.5	1,562.2	70.5	34.3	1,206.7	250.6
山梨	10,354.4	623.1	230.6	8,151.0	1,349.7	1,309.3	78.8	29.2	1,030.7	170.7
長野	28,133.1	1,768.0	759.2	22,548.9	3,057.0	1,415.8	89.0	38.2	1,134.8	153.8
岐阜	22,807.9	1,083.2	527.3	17,254.8	3,942.6	1,190.6	56.5	27.5	900.7	205.8
静岡県	39,969.4	1,761.7	945.0	33,060.8	4,201.9	1,133.3	49.9	26.8	937.4	119.1
愛知	78,377.6	2,992.7	2,043.4	64,720.6	8,620.9	1,050.7	40.1	27.4	867.6	115.6
三重	21,569.2	825.1	464.1	17,127.7	3,152.3	1,260.9	48.2	27.1	1,001.3	184.3
滋賀	14,333.6	640.2	486.3	12,350.4	856.7	1,022.2	45.7	34.7	880.8	61.1
京都	31,940.4	1,122.6	840.3	27,288.0	2,689.5	1,267.4	44.5	33.3	1,082.8	106.7
大阪	94,414.4	2,741.8	2,562.0	80,344.8	8,765.8	1,078.2	31.3	29.3	917.5	100.1
兵庫県	64,013.9	2,024.9	1,449.6	54,315.6	6,223.8	1,199.4	37.9	27.2	1,017.7	116.6
奈良	15,856.0	590.7	366.2	13,575.6	1,323.5	1,233.7	46.0	28.5	1,056.3	103.0
和歌山	13,162.6	541.4	260.7	10,358.5	2,002.0	1,496.0	61.5	29.6	1,177.3	227.5
鳥取	9,538.9	378.0	213.2	7,539.2	1,408.5	1,795.7	71.2	40.1	1,419.2	265.1
島根	11,051.7	588.0	301.4	8,349.9	1,812.4	1,721.3	91.6	46.9	1,300.5	282.3
岡山	27,673.6	1,151.5	511.2	23,158.4	2,852.5	1,511.2	62.9	27.9	1,264.6	155.8
広島	41,321.5	1,433.2	694.8	31,715.3	7,478.2	1,522.4	52.8	25.6	1,168.5	275.5
山口	22,500.2	752.5	366.0	16,871.0	4,510.7	1,756.2	58.7	28.6	1,316.8	352.1
徳島	12,276.1	432.8	262.7	8,953.8	2,626.8	1,790.9	63.1	38.3	1,306.3	383.2
香川	15,239.2	601.0	258.2	11,413.5	2,966.5	1,662.0	65.5	28.2	1,244.7	323.5
愛媛	20,698.4	784.2	278.6	16,186.3	3,449.3	1,622.7	61.5	21.8	1,268.9	270.4
高知	13,969.8	561.2	197.9	10,974.6	2,236.1	2,129.5	85.5	30.2	1,672.9	340.9
福岡	77,683.5	2,498.9	1,447.9	62,418.2	11,318.5	1,525.6	49.1	28.4	1,225.8	222.3
佐賀	14,886.5	556.5	215.6	10,951.2	3,163.2	1,888.3	70.6	27.3	1,389.1	401.2
長崎	23,884.4	773.2	410.9	17,862.2	4,838.1	1,907.9	61.8	32.8	1,426.9	386.5
熊本	31,820.0	1,087.3	483.0	23,230.0	7,019.7	1,874.9	64.1	28.5	1,368.8	413.6
大分	19,889.1	822.6	335.4	14,784.9	3,946.2	1,832.4	75.8	30.9	1,362.2	363.6
宮崎	19,443.1	704.5	350.6	14,312.6	4,075.4	1,882.2	68.2	33.9	1,385.6	394.5
鹿児島	29,688.9	1,025.2	566.9	22,464.7	5,632.1	1,938.3	66.9	37.0	1,466.6	367.7
沖縄	21,141.1	942.4	518.9	17,216.6	2,463.2	1,441.8	64.3	35.4	1,174.2	168.0

資料 厚生労働省大臣官房統計情報部「衛生行政報告例」（都道府県別総人口は「国勢調査（令和6年10月1日現在）」（総務省統計局）による）

Ⅲ 看護関係者の養成状況

1 看護教育制度の推移



2 学校養成所の定員

県内の学校養成所の1学年定員は看護師1,282人である。

全国の養成定員（令和6年4月現在：大学を含む）は、看護師65,320人、准看護師7,414人で、その構成比率は看護師89.8%、准看護師10.2%である。

（表2-1、図2-1）

表2-1 学校養成所の定員（令和7年4月1日現在）

設置者	総 数		看 護 師							
			小 計		大 学		3 年 課 程		5 年 一 貫 教 育	
	校数	定員	校数	定員	校数	定員	校数	定員	校数	定員
総 数	21	1,247	21	1,247	7	612	13	595	1	40
独立行政法人	1	40	1	40	-	-	1	40	-	-
国立大学法人	1	80	1	80	1	80	-	-	-	-
公立大学法人	1	95	1	95	1	95	-	-	-	-
県 立	2	80	2	80	-	-	2	80	-	-
日 赤	1	50	1	50	-	-	1	50	-	-
厚生連	2	105	2	105	-	-	2	105	-	-
そ の 他	13	797	13	797	5	437	7	320	1	40

3 入学状況

令和7年度の入学試験の競争倍率は、大学2.7倍、看護師3年課程0.9倍、看護師5年一貫校0.7倍である。

(表3-1、表3-2)

表3-1 入学状況（令和7年度）

課程区分	課程数	1学年定員 (A)	受験者数 (B)	合格者数	入学者数 (C)	競争倍率 (B/A)	充足率 (C/A)
		人	人	人	人	倍	%
総数	21	1,247	2,269	1,586	1,061	1.8	85.1
大学	7	612	1,635	1,007	570	2.7	93.1
看護師	14	635	634	579	491	1.0	77.3
3年課程	13	595	593	538	458	1.0	77.0
5年一貫教育	1	40	41	41	33	1.0	82.5

表3-2 入学倍率・充足率の全国との比較（令和7年度）

入学倍率・充足率	大学		看護師						准看護師	
			3年課程		2年課程		5年一貫教育			
	新潟県	全国	新潟県	全国	新潟県	全国	新潟県	全国	新潟県	全国
入学倍率 (倍) (受験者数 /入学者数)	2.9	4.1	1.3	1.6	-	1.1	1.2	1.4	-	1.6
充足率 (%) (入学者数 /定員)	93.1	97.6	77.0	82.0	-	65.1	82.5	72.2	-	56.7

資料 日本看護協会出版会編集「令和6年看護関係統計資料集」

注 「全国」の数値については、令和6年度のものを使用

注 「新潟県」の数値については、令和7年度のものを使用（「表3-1 入学状況」の受験者数(B)/入学者数(C)）

4 卒業・就業状況

令和7年3月の卒業生は1,056人で、県内就業率は、大学は56.8%、統合カリキュラムは53.5%、看護師3年課程は75.7%、5年一貫教育課程は73.3%、看護師2年課程は63.6%、であった。

(図4-1、表4-1、表4-2)

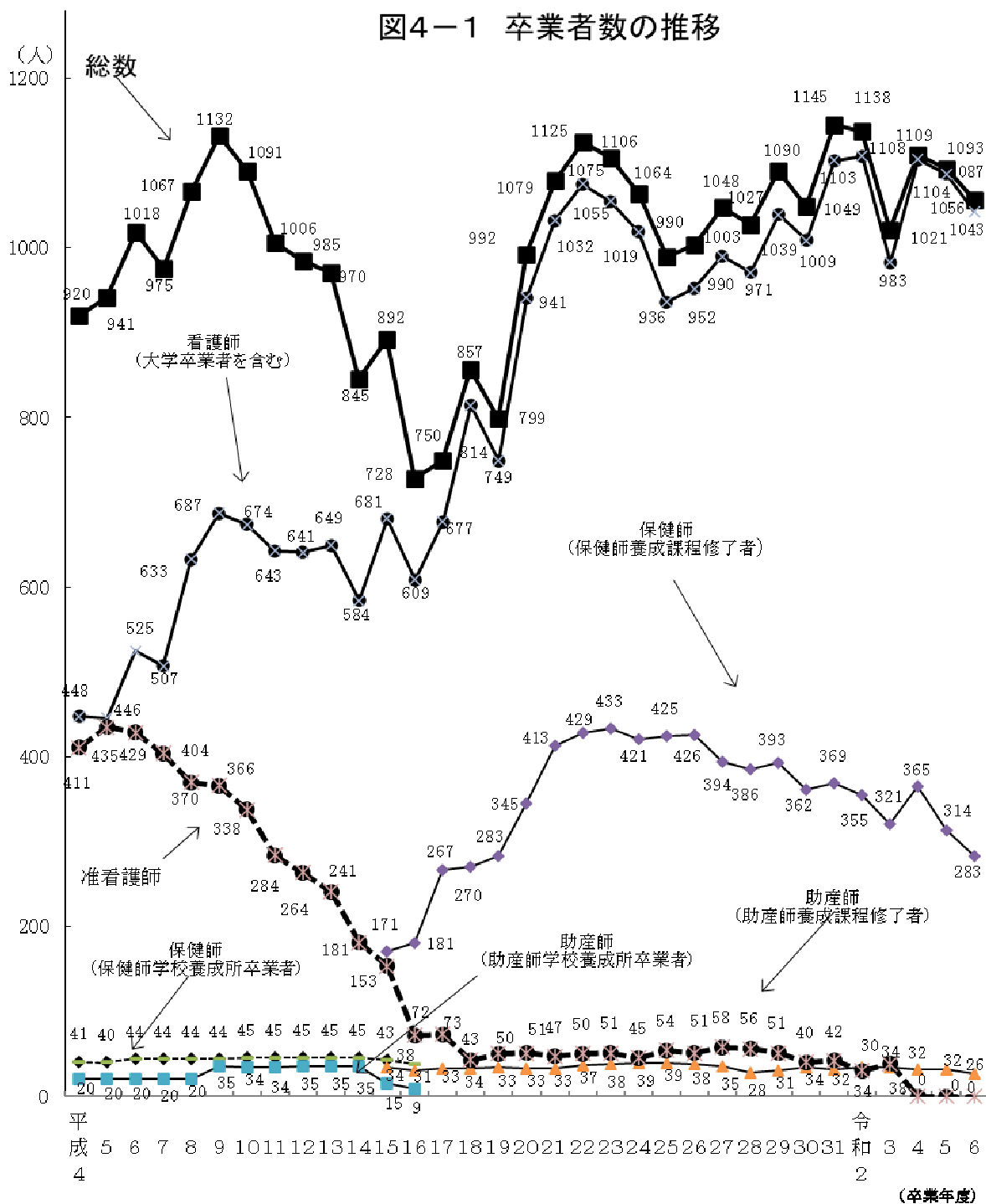


表4-1 卒業生の就業・進学状況（令和7年3月卒業者）

学校養成所数	卒業 者数	看護 業務 従事 者数 (a)	b/a (※1)	県 内					県 外					看護 業務 以外 に 就業	進学		未 就 業
				計 (b)	保 健 師	助 産 師	看 護 師	准 看 護 師	計	保 健 師	助 産 師	看 護 師	准 看 護 師		県 内	県 外	
総 数	1,056	981	71.9	705	19	7	679	-	276	11	12	252	1	25	15	10	25
	(100.0)	(92.9)		(66.8)	(1.8)	(0.7)	(64.3)	(-)	(26.1)	(1.0)	(1.1)	(23.9)	(0.1)	(2.4)	(1.4)	(0.9)	(2.4)
大 学	437	411	60.3	248	18	7	223	-	163	10	12	141	-	9	11	3	3
	(100.0)	(94.1)		(56.8)	(4.1)	(1.6)	(51.0)	(-)	(37.3)	(2.3)	(2.7)	(32.3)	(-)	(2.1)	(2.5)	(0.7)	(0.7)
統 合 カ リ キ ュ ー ラ ム	43	41	56.1	23	1	-	22	-	18	1	-	17	-	-	-	1	1
	(100.0)	(95.3)		(53.5)	(2.3)	(-)	(51.2)	(-)	(41.9)	(2.3)	(-)	(39.5)	(-)	(-)	(-)	(2.3)	(2.3)
3 年 課 程	535	493	82.2	405	-	-	405	-	88	-	-	87	1	16	4	4	18
	(100.0)	(92.1)		(75.7)	(-)	(-)	(75.7)	(-)	(16.4)	(-)	(-)	(16.3)	(0.2)	(3.0)	(0.7)	(0.7)	(3.4)
5 年 一 貫	30	27	81.5	22	-	-	22	-	5	-	-	5	-	-	-	2	1
	(100.0)	(90.0)		(73.3)	(-)	(-)	(73.3)	(-)	(16.7)	(-)	(-)	(16.7)	(-)	(-)	(-)	(6.7)	(3.3)
2 年 課 程	11	9	77.8	7	-	-	7	-	2	-	-	2	-	-	-	-	2
	(100.0)	(81.8)		(63.6)	(-)	(-)	(63.6)	(-)	(18.2)	(-)	(-)	(18.2)	(-)	(-)	(-)	(-)	(18.2)

注 () 内は、卒業者数に対する割合。

※1 看護師等学校養成所を卒業し看護職員として就業した者のうち、県内に就業した者の割合。

表4-2 看護師等学校養成所卒業生の県内就業者数の推移

年 度	総 数	保 健 師	助 産 師	看 護 師	准看護師	卒業生数に 対する県内 就業者割合	卒業生数
	人	人	人	人	人	%	人
平成13年度	524	25	21	402	76	54.0	970
平成14年度	491	25	15	409	42	58.1	845
平成15年度	524	15	20	463	26	56.4	929
平成16年度	460	14	18	399	29	63.2	728
平成17年度	445	9	6	409	21	59.3	750
平成18年度	558	9	9	531	9	65.1	857
平成19年度	528	9	17	484	18	66.1	799
平成20年度	643	15	17	596	15	64.8	992
平成21年度	695	23	15	618	39	64.4	1,079
平成22年度	729	17	18	676	18	64.8	1,125
平成23年度	738	16	14	675	33	66.7	1,106
平成24年度	724	13	20	665	26	68.0	1,064
平成25年度	681	19	16	620	26	68.8	990
平成26年度	691	9	20	639	23	68.9	1,003
平成27年度	727	20	13	667	27	69.4	1,048
平成28年度	674	20	16	602	36	65.6	1,027
平成29年度	746	18	17	681	30	68.4	1,090
平成30年度	678	16	14	624	24	64.6	1,049
令和元年度	761	17	11	705	28	66.5	1,145
令和2年度	798	25	19	738	16	70.1	1,138
令和3年度	737	17	15	683	22	72.2	1,021
令和4年度	766	24	17	725	0	69.1	1,109
令和5年度	712	21	17	669	5	65.1	1,093
令和6年度	705	19	7	679	0	66.8	1,056

注 総数及び准看護師数の中には、2年課程を卒業し、准看護師として就職した者を含む。

5 国家試験合格状況及び准看護師試験実施状況

表5-1 保健師、助産師、看護師国家試験合格状況（令和7年2月実施）

区 分	受験者数	合格者数	合 格 率	全国合格率
	人	人	%	%
保 健 師	283	269	95.1	96.4
助 産 師	26	26	100.0	99.3
看 護 師	1,043	1,001	96.0	95.9
大 学	428	418	97.7	…
3 年 課 程	531	501	94.4	…
統 合	43	42	97.7	…
5 年 一 貫	30	29	96.7	…
2 年 課 程	11	11	100.0	…

注 既卒者は含まず。

表5-2 准看護師試験実施状況

年 度	受験者数	合格者数	合 格 率
	人	人	%
平成15年度 (第51回)	169	168	99.4
平成16年度 (第52回)	122	118	96.7
平成17年度 (第53回)	105	103	98.1
平成18年度 (第54回)	74	73	98.6
平成19年度 (第55回)	84	83	98.8
平成20年度 (第56回)	87	87	100.0
平成21年度 (第57回)	80	80	100.0
平成22年度 (第58回)	113	110	97.3
平成23年度 (第59回)	108	107	99.1
平成24年度 (第60回)	92	92	100.0
平成25年度 (第61回)	101	101	100.0
平成26年度 (第62回)	105	103	98.1
平成27年度 (第63回)	112	109	97.3
平成28年度 (第64回)	109	101	92.7
平成29年度 (第65回)	111	105	94.6
平成30年度 (第66回)	219	197	90.0
令和元年度 (第67回)	234	226	96.6
令和2年度 (第68回)	95	95	100.0
令和3年度 (第69回)	115	115	100.0
令和4年度 (第70回)	42	40	95.2
令和5年度 (第71回)	30	29	96.7
令和6年度 (第72回)	57	56	98.2

資 料

令和7年度看護師等学校養成所入学状況、令和6年度卒業生就業状況
 (「保健師助産師看護師法施行令第14条第1項」報告より)

1 入学状況 (令和7年度)

(1) 大学

区 分	総 数	年齢階級						一般学歴			
		20 歳 未 満	20 \	25 \	30 \	35 \	40 歳 以 上	大 学 卒	短 大 卒	高 校 卒	そ の 他
大 学 (7校)	人 570	人 560	人 7	人 3	人 -	人 -	人 -	人 1	人 -	人 568	人 1

(2) 看護師3年課程・看護師5年一貫教育

区 分	総 数	年齢階級						一般学歴			
		20 歳 未 満	20 \	25 \	30 \	35 \	40 歳 以 上	大 学 卒	短 大 卒	高 校 卒	そ の 他
3年課程 (13校)	人 458	人 415	人 21	人 8	人 5	人 3	人 6	人 8	人 2	人 440	人 8
5年一貫 (1校)	33	33	-	-	-	-	-	-	-	-	33

2 卒業生就業状況(令和7年3月卒業生)

(1) 看護職(大学・統合カリキュラム、3年課程、5年一貫、2年課程) (就業先別)

学校養成所	入学時 学生 生徒 数 (a)	卒業 者 数 (c+f+g) (b)	就 業															
			看 護 職 と し て															
			計 (c)	就 業 率 (c) — (b)	県 内												そ の 他	
					小 計 (d)	県 内 就 職 率 (d) — (b)	保 健 所	市 町 村	工 場 ・ 事 業 所	学 校	実 習 病 院	実 習 病 院 以 外 の 病 院	診 療 所	助 産 所	介 護 老 人 保 健 施 設			
総 数	1153	1056	計	980	92.8	705	66.8	2	16	-	-	427	257	2	-	-	1	
			保健師	30	2.8	19	1.8	2	16	-	-	-	-	-	-	-	-	1
			助産師	19	1.8	7	0.7	-	-	-	-	6	1	-	-	-	-	-
			看護師	931	88.2	679	64.3	-	-	-	-	421	256	2	-	-	-	-
大 学	451	437	計	411	94.1	248	56.8	2	15	-	-	131	98	1	-	-	1	
			保健師	28	6.4	18	4.1	2	15	-	-	-	-	-	-	-	-	1
			助産師	19	4.3	7	1.6	-	-	-	-	6	1	-	-	-	-	-
			看護師	364	83.3	223	51.0	-	-	-	-	125	97	1	-	-	-	-
統合カリキュラム	51	43	計	41	95.3	23	53.5	-	1	-	-	9	13	-	-	-	-	
			保健師	2	4.7	1	2.3	-	1	-	-	-	-	-	-	-	-	-
			看護師	39	90.7	22	51.2	-	-	-	-	9	13	-	-	-	-	-
看 護 師	3年課程計	598	535	看護師	492	92.0	405	75.7	-	-	-	273	132	-	-	-	-	
	5年一貫計	45	30	看護師	27	90.0	22	73.3	-	-	-	14	7	1	-	-	-	
	2年課程計	8	11	看護師	9	81.8	7	63.6	-	-	-	-	7	-	-	-	-	

者										未 就 業 者																
就 業										進 学																
県 外										県 内																
市 町 村 院 所 介 護 老 人 保 健 施 設 其 他										保 健 師 学 校 養 成 所 助 産 師 学 校 養 成 所 保 健 師 助 産 師 合 同 課 程 其 他 (看 護 系 大 学 院 含 む) 保 健 師 学 校 養 成 所 助 産 師 学 校 養 成 所 保 健 師 助 産 師 合 同 課 程 其 他 (看 護 系 大 学 院 含 む)																
准 看 護 師 として 就 業										其 他																
看 護 業 務 以 外 に 就 業										率																
計										計																
率										率																
(f)										(g)																
(e)										(h)																
(i)										(j)																
人	%	人	人	人	人	人	人	人	人	人	%	人	人	%	人	人	人	人	人	人	人	人	人	人	人	%
275	26.0	-	9	265	-	-	1	1		25	2.4	50	25	2.4	-	2	1	12	-	4	3	3	25	2.4		
11	1.0	-	9	1	-	-	1																			
12	1.1	-	-	12	-	-	-																			
252	23.9	-	-	252	-	-	-	1																		
163	37.3	-	9	153	-	-	1	-																		
10	2.3	-	9	-	-	-	1	-		9	2.1	17	14	3.2	-	1	-	10	-	1	1	1	3	0.7		
12	2.7	-	-	12	-	-	-	-																		
141	32.3	-	-	141	-	-	-	-																		
18	41.9	-	-	18	-	-	-	-																		
1	2.3	-	-	1	-	-	-	-		-	-	2	1	2.3	-	-	-	-	-	1	-	-	1	2.3		
17	39.5	-	-	17	-	-	-	-																		
87	16.3	-	-	87	-	-	-	1		16	3.0	26	8	1.5	-	1	1	2	-	1	2	1	18	3.4		
5	16.7	-	-	5	-	-	-	-		-	-	3	2	6.7	-	-	-	-	-	1	-	1	1	3.3		
2	18.2	-	-	2	-	-	-	-		-	-	2	-	-	-	-	-	-	-	-	-	-	2	18.2		

(2) 看護師 (設置主体別)

学校養成所	卒業 者 数	看護師として就業												准看護師 として就業			看護 業務 以外 に 就業	未就業	
		県内											県外	小計	県内	県外		進	そ の 他
		小計	県内 就職 率	国立	県立	市 町 村 立	日 赤	済 生 会	厚 生 連	医 療 法 人	そ の 他	小計	県外 就職 率						
総数	1,056	679	64.3	97	51	73	35	57	107	184	75	252	23.9	1	-	1	25	25	25
大学計	437	223	51.0	43	12	47	8	32	19	29	33	141	32.3	-	-	-	9	14	3
新潟大学	84	31	36.9	24	1	1	-	3	1	1	-	28	33.3	-	-	-	-	10	1
青陵大学	88	41	46.6	1	1	14	-	10	2	5	8	21	23.9	-	-	-	6	-	-
県立看護大学	95	54	56.8	4	3	7	2	6	11	4	17	28	29.5	-	-	-	-	4	-
新潟医療福祉大学	104	46	44.2	10	2	20	2	2	1	7	2	50	48.1	-	-	-	3	-	2
長岡崇徳大学	66	51	77.3	4	5	5	4	11	4	12	6	14	21.2	-	-	-	-	-	-
統合カリキュラム計	43	22	51.2	2	4	5	-	-	1	7	3	17	39.5	-	-	-	-	1	1
北里	43	22	51.2	2	4	5	-	-	1	7	3	17	39.5	-	-	-	-	1	1
3年課程計	535	405	75.7	52	35	18	27	22	86	130	35	87	16.3	1	-	1	16	8	18
専門学校	独立新潟	41	29	70.7	22	1	-	-	3	1	2	12	29.3	-	-	-	-	-	-
	県立新発田	39	32	82.1	4	13	8	-	1	5	1	6	15.4	-	-	-	-	1	-
	長岡赤十字	41	26	63.4	-	-	-	26	-	-	-	12	29.3	-	-	-	-	1	2
	厚生連中央	44	43	97.7	-	-	-	-	-	42	1	1	2.3	-	-	-	-	-	-
	厚生連佐渡	16	12	75.0	-	-	-	-	-	12	-	1	6.3	-	-	-	-	1	2
	晴麗	38	36	94.7	-	-	-	-	-	-	36	-	-	-	-	-	-	2	-
	新潟看護医療	26	21	80.8	1	-	2	-	-	2	12	4	2	7.7	-	-	-	1	-
	国際メディカル	65	42	64.6	2	2	1	-	2	2	22	11	17	26.2	-	-	-	-	2
	看護リハビリ	39	29	74.4	6	1	1	1	7	5	7	1	6	15.4	-	-	-	-	-
	上越看護	21	18	85.7	5	4	-	-	-	4	2	3	3	14.3	-	-	-	-	-
新潟看護医療(村上)	36	22	61.1	-	-	-	-	-	3	16	3	8	22.2	-	-	-	5	-	
新潟薬科大付属医療技術	58	44	75.9	9	-	2	-	3	3	19	8	10	17.2	1	-	1	1	-	
県立十日町	34	29	85.3	2	14	4	-	1	3	5	-	-	-	-	-	-	4	1	
三条看護・医療・歯科衛生	37	22	59.5	1	-	-	-	8	2	8	3	9	24.3	-	-	-	2	1	
5年一貫計	30	22	73.3	-	-	2	-	3	1	12	4	5	16.7	-	-	-	-	2	1
加茂暁星	30	22	73.3	-	-	2	-	3	1	12	4	5	16.7	-	-	-	-	2	1
2年課程計	11	7	63.6	-	-	1	-	-	-	6	-	2	18.2	-	-	-	-	-	2
県立吉田	11	7	63.6	-	-	1	-	-	-	6	-	2	18.2	-	-	-	-	-	2

注 大学・統合カリキュラムは、看護師として就業した者の内訳である。

(3) 看護職(大学・統合カリキュラム) (就業先別)

学校養成所	入学時 学生 生徒数 (a)	卒業者数 (c+f+g)	就 業															
			看 護 職 と し て															
			計 (c)	就 業 率 (c) (b)	小 計 (d)	県 内												そ の 他
						県 内 就 職 率 (d) (b)	保 健 所	市 町 村	工 場 ・ 事 業 所	学 校	実 習 病 院	実 習 病 院 以 外 の 病 院	診 療 所	助 産 所	介 護 老 人 保 健 施 設			
総 数	502	480	計	452	94.2	271	56.5	2	16	-	-	140	111	1	-	-	1	
			保健師	30	6.3	19	4.0	2	16	-	-	-	-	-	-	-	-	1
			助産師	19	4.0	7	1.5	-	-	-	-	6	1	-	-	-	-	-
			看護師	403	84.0	245	51.0	-	-	-	-	134	110	1	-	-	-	-
大 学	451	437	計	411	94.1	248	56.8	2	15	-	-	131	98	1	-	-	1	
			保健師	28	6.4	18	4.1	2	15	-	-	-	-	-	-	-	-	1
			助産師	19	4.3	7	1.6	-	-	-	-	6	1	-	-	-	-	-
			看護師	364	83.3	223	51.0	-	-	-	-	125	97	1	-	-	-	-
新 潟 大 学 医 学 部 保 健 学 科	80	84	計	73	86.9	37	44.0	-	5	-	-	25	6	1	-	-	-	
			保健師	9	10.7	5	6.0	-	5	-	-	-	-	-	-	-	-	-
			助産師	5	6.0	1	1.2	-	-	-	-	1	-	-	-	-	-	-
			看護師	59	70.2	31	36.9	-	-	-	-	24	6	1	-	-	-	-
新 潟 大 学 青 陵 大 学 看 護 学 科	92	88	計	82	93.2	50	56.8	-	3	-	-	39	8	-	-	-	-	
			保健師	8	9.1	3	3.4	-	3	-	-	-	-	-	-	-	-	-
			助産師	12	13.6	6	6.8	-	-	-	-	5	1	-	-	-	-	-
			看護師	62	70.5	41	46.6	-	-	-	-	34	7	-	-	-	-	-
長 岡 大 学 看 護 学 科	94	95	計	91	95.8	62	65.3	2	6	-	-	15	39	-	-	-	-	
			保健師	9	9.5	8	8.4	2	6	-	-	-	-	-	-	-	-	-
			助産師	-	-	-	-	-	-	-	-	-	-	-	-	-	-	-
			看護師	82	86.3	54	56.8	-	-	-	-	15	39	-	-	-	-	-
新 潟 大 学 医 療 福 祉 大 学 看 護 学 科	111	104	計	99	95.2	47	45.2	-	-	-	-	34	12	-	-	-	1	
			保健師	1	1.0	1	1.0	-	-	-	-	-	-	-	-	-	-	1
			助産師	2	1.9	-	-	-	-	-	-	-	-	-	-	-	-	-
			看護師	96	92.3	46	44.2	-	-	-	-	34	12	-	-	-	-	-
長 岡 大 学 崇 徳 大 学 看 護 学 科	74	66	計	66	100.0	52	78.8	-	1	-	-	18	33	-	-	-	-	
			保健師	1	1.5	1	1.5	-	1	-	-	-	-	-	-	-	-	-
			助産師	-	-	-	-	-	-	-	-	-	-	-	-	-	-	-
			看護師	65	98.5	51	77.3	-	-	-	-	18	33	-	-	-	-	-
統 合 カ リ キ ュ ラ ム	51	43	計	41	95.3	23	53.5	-	1	-	-	9	13	-	-	-	-	
北 里 大 学 保 健 衛 生 専 門 学 院	51	43	保健師	2	4.7	1	2.3	-	1	-	-	-	-	-	-	-	-	
			看護師	39	90.7	22	51.2	-	-	-	-	9	13	-	-	-	-	

就業者								看護業務以外に就業		未就業者											
県外								計	進学										その他		
小計	県外就職率 (e) (b)	保健所	市町村	病院	診療所	介護老人保健施設	その他		率 (f) (b)	計	小計	進学率 (h) (b)	県内			県外			率 (i) (b)		
													助産師学校養成所	保健師助産師合同課程 含む	その他(看護系大学院)	助産師学校養成所	保健師助産師合同課程	その他(看護系大学院)			
人	%	人	人	人	人	人	人	人	人	人	%	人	人	人	人	人	人	人	人	%	
181	37.7	-	9	171	-	-	1														
11	2.3	-	9	1	-	-	1	9	1.9	19	15	3.1	1	-	10	2	1	1	4	0.8	
12	2.5	-	-	12	-	-	-														
158	32.9	-	-	158	-	-	-														
163	37.3	-	9	153	-	-	1														
10	2.3	-	9	-	-	-	1	9	2.1	17	14	3.2	1	-	10	1	1	1	3	0.7	
12	2.7	-	-	12	-	-	-														
141	32.3	-	-	141	-	-	-														
36	42.9	-	3	32	-	-	1														
4	4.8	-	3	-	-	-	1	-	-	11	10	11.9	-	-	8	1	1	-	1	1.2	
4	4.8	-	-	4	-	-	-														
28	33.3	-	-	28	-	-	-														
32	36.4	-	5	27	-	-	-														
5	5.7	-	5	-	-	-	-	6	6.8	-	-	-	-	-	-	-	-	-	-	-	
6	6.8	-	-	6	-	-	-														
21	23.9	-	-	21	-	-	-														
29	30.5	-	1	28	-	-	-														
1	1.1	-	1	-	-	-	-	-	-	4	4	4.2	1	-	2	-	-	1	-	-	
-	-	-	-	-	-	-	-														
28	29.5	-	-	28	-	-	-														
52	50.0	-	-	52	-	-	-	3	2.9	2	-	-	-	-	-	-	-	-	2	1.9	
-	-	-	-	-	-	-	-														
2	1.9	-	-	2	-	-	-														
50	48.1	-	-	50	-	-	-														
14	21.2	-	-	14	-	-	-														
-	-	-	-	-	-	-	-														
-	-	-	-	-	-	-	-														
14	21.2	-	-	14	-	-	-														
18	41.9	-	-	18	-	-	-	-	-	2	1	2.3	-	-	-	1	-	-	1	2.3	
18	41.9	-	-	18	-	-	-														
1	2.3	-	-	1	-	-	-	-	-	2	1	2.3	-	-	-	1	-	-	1	2.3	
17	39.5	-	-	17	-	-	-														

(4) 看護師(3年課程、5年一貫、2年課程) (就業先別)

課程、学校養成所	入学時学生生徒数 (a)	卒業者数 (c+f+g+h) (b)	就 業											
			看 護 師 と し て											
			計 (c)	就 業 率 (c) (b)	県 内									そ の 他 (e)
					小 計 (d)	県 内 就 職 率 (d) (b)	実 習 病 院	実 習 病 院 以 外 の 病 院	診 療 所	介 護 老 人 保 健 施 設	学 校 教 員	看 護 師 学 校 教 員		
人	人	人	%	人	%	人	人	人	人	人	人	人	人	
総 数	651	576	528	91.7	434	75.3	287	146	1	-	-	-	-	94
3 年 課 程 計	598	535	492	92.0	405	75.7	273	132	-	-	-	-	-	87
独立行政法人国立病院機構 新潟病院附属看護学校	43	41	41	100.0	29	70.7	18	11	-	-	-	-	-	12
県立新発田病院 附属看護専門学校	40	39	38	97.4	32	82.1	6	26	-	-	-	-	-	6
長岡赤十字 看護専門学校	49	41	38	92.7	26	63.4	26	-	-	-	-	-	-	12
新潟県厚生連中央 看護専門学校	44	44	44	100.0	43	97.7	42	1	-	-	-	-	-	1
新潟県厚生連佐渡 看護専門学校	15	16	13	81.3	12	75.0	8	4	-	-	-	-	-	1
晴麗看護学校	39	38	36	94.7	36	94.7	36	-	-	-	-	-	-	-
新潟看護医療専門学校	44	26	23	88.5	21	80.8	11	10	-	-	-	-	-	2
国際メディカル専門学校	77	65	59	90.8	42	64.6	31	11	-	-	-	-	-	17
看護リハビリ新潟保健 医療専門学校	40	39	35	89.7	29	74.4	16	13	-	-	-	-	-	6
上越看護専門学校	25	21	21	100.0	18	85.7	18	-	-	-	-	-	-	3
新潟看護医療専門学校 村上	39	36	30	83.3	22	61.1	15	7	-	-	-	-	-	8
新潟薬科大学附属 医療技術専門学校	63	58	54	93.1	44	75.9	29	15	-	-	-	-	-	10
県立十日町看護専門学校	37	34	29	85.3	29	85.3	9	20	-	-	-	-	-	-
三条看護・医療・歯科衛生 専門学校	43	37	31	83.8	22	59.5	8	14	-	-	-	-	-	9
5 年 一 貫 計	45	30	27	90.0	22	73.3	14	7	1	-	-	-	-	5
加茂暁星高等学校	45	30	27	90.0	22	73.3	14	7	1	-	-	-	-	5
2 年 課 程 計	8	11	9	81.8	7	63.6	-	7	-	-	-	-	-	2
県立吉田病院 附属看護専門学校	8	11	9	81.8	7	63.6	-	7	-	-	-	-	-	2

者					未 就 業 者																
就 業					准 看 護 業 務 以 外 に 就 業 率 (g) (b)	計 (h)	進 学													そ の 他	
県 外							計 (i)	県 内				県 外				計 (j)	率 (j) (b)				
県 外 就 職 率 (e) (b)	病 院	診 療 所	介 護 老 人 保 健 施 設	そ の 他				小 計	進 学 率 (i) (b)	保 健 師 学 校 養 成 所	助 産 師 学 校 養 成 所	保 健 師 助 産 師 合 同 課 程	そ の 他	保 健 師 学 校 養 成 所	助 産 師 学 校 養 成 所			保 健 師 助 産 師 合 同 課 程	そ の 他		
%	人	人	人	人	人	人	%	人	人	%	人	人	人	人	人	人	人	人	人	人	%
16.3	94	-	-	-	1	16	2.8	31	10	1.7	-	1	1	2	-	2	2	2	21	3.6	
16.3	87	-	-	-	1	16	3.0	26	8	1.5	-	1	1	2	-	1	2	1	18	3.4	
29.3	12	-	-	-	-	-	-	-	-	-	-	-	-	-	-	-	-	-	-	-	-
15.4	6	-	-	-	-	-	-	1	1	2.6	-	-	-	-	-	-	1	-	-	-	-
29.3	12	-	-	-	-	-	-	3	1	2.4	-	-	-	-	-	1	-	-	2	4.9	
2.3	1	-	-	-	-	-	-	-	-	-	-	-	-	-	-	-	-	-	-	-	-
1.0	1	-	-	-	-	1	6.3	2	2	12.5	-	-	-	2	-	-	-	-	-	-	-
-	-	-	-	-	-	2	5.3	-	-	-	-	-	-	-	-	-	-	-	-	-	-
7.7	2	-	-	-	-	1	3.8	2	-	-	-	-	-	-	-	-	-	-	2	7.7	
26.2	17	-	-	-	-	-	-	6	2	3.1	-	-	1	-	-	-	1	-	4	6.2	
15.4	6	-	-	-	-	-	-	4	-	-	-	-	-	-	-	-	-	-	4	10.3	
14.3	3	-	-	-	-	-	-	-	-	-	-	-	-	-	-	-	-	-	-	-	-
22.2	8	-	-	-	-	5	13.9	1	-	-	-	-	-	-	-	-	-	-	1	2.8	
17.2	10	-	-	-	1	1	1.7	2	-	-	-	-	-	-	-	-	-	-	2	3.4	
-	-	-	-	-	-	4	11.8	1	1	2.9	-	1	-	-	-	-	-	-	-	-	-
24.3	9	-	-	-	-	2	5.4	4	1	2.7	-	-	-	-	-	-	-	1	3	8.1	
16.7	5	-	-	-	-	-	-	3	2	6.7	-	-	-	-	-	1	-	1	1	3.3	
16.7	5	-	-	-	-	-	-	3	2	6.7	-	-	-	-	-	1	-	1	1	3.3	
18.2	2	-	-	-	-	-	-	2	-	-	-	-	-	-	-	-	-	-	2	18.2	
18.2	2	-	-	-	-	-	-	2	-	-	-	-	-	-	-	-	-	-	2	18.2	

(5) 圏域別

種別、学校養成所名		所在地	定員 (編入)	卒業 者数	県内 就業	県内 就職率	下越	県央	中越	魚沼	上越	佐渡	新潟	その他
総 計			1,087	1,056	705	66.8	33	49	182	36	54	9	342	-
大 学	小 計		452	437	248	56.8	1	22	38	7	19	1	160	-
	新潟大学医学部 保健学科看護学専攻	新潟市	80 (10)	84	37	44.0	-	4	1	2	1	-	29	-
	新潟青陵大学看護学部 看護学	新潟市	90	88	50	56.8	1	3	2	1	1	-	42	-
	県立看護大学 看護学部看護学科	上越市	95	95	62	65.3	-	3	12	1	16	1	29	-
	新潟医療福祉大学 看護学部看護学科	新潟市	107 (3)	104	47	45.2	-	2	3	-	-	-	42	-
	長岡崇徳大学 看護学部看護学科	長岡市	80	66	52	78.8	-	10	20	3	1	-	18	-
統 力 リ	小 計		-	43	23	53.5	-	1	3	10	1	-	8	-
	北里大学保健衛生 専門学院看護科	南魚沼市		43	23	53.5	-	1	3	10	1	-	8	-
看 護 師 3 年 課 程	小 計		595	535	405	75.7	30	19	138	18	34	8	158	-
	独立行政法人国立病院機構 新潟病院附属看護学校	柏崎市	40	41	29	70.7	1	-	17	-	3	-	8	-
	県立新発田病院 附属看護専門学校	新発田市	40	39	32	82.1	9	-	1	3	3	-	16	-
	長岡赤十字 看護専門学校	長岡市	50	41	26	63.4	-	-	26	-	-	-	-	-
	新潟県厚生連中央 看護専門学校	長岡市	80	44	43	97.7	-	1	34	-	6	-	2	-
	新潟県厚生連佐渡 看護専門学校	佐渡市	25	16	12	75.0	-	-	1	-	1	8	2	-
	晴麗看護学校	長岡市	40	38	36	94.7	-	-	36	-	-	-	-	-
	新潟看護医療専門学校	新潟市	40	26	21	80.8	1	-	2	1	-	-	17	-
	国際メディカル専門学校	新潟市	80	65	42	64.6	1	1	-	-	2	-	38	-
	看護リハビリ新潟保健 医療専門学校	新潟市	40	39	29	74.4	2	2	3	1	-	-	21	-
	上越看護専門学校	上越市	40	21	18	85.7	-	-	6	-	12	-	-	-
	村上看護専門学校	村上市	40	36	22	61.1	15	1	-	-	-	-	6	-
	新潟薬科大学附属医療技術 看護専門学校	新潟市		58	44	75.9	-	1	5	-	-	-	38	-
	県立十日町看護専門学校	十日町市	40	34	29	85.3	1	1	-	13	7	-	7	-
	三条看護・医療・歯科衛生 専門学校看護科	三条市	40	37	22	59.5	-	12	7	-	-	-	3	-
5 年 一 貫	小 計		40	30	22	73.3	1	5	1	1	-	-	14	-
	加茂暁星高等学校	加茂市	40	30	22	73.3	1	5	1	1	-	-	14	-
看 護 師 2 年 課 程	小 計		-	11	7	63.6	1	2	2	-	-	-	2	-
	県立吉田病院附属 看護専門学校	燕市		11	7	63.6	1	2	2	-	-	-	2	-

注1 大学及び看護師3年課程は、看護師として就業した者の内訳である。(保健師、助産師としての就業を除く)

注2 定員数は、令和7年4月1日現在である。

注3 新潟薬科大学附属医療技術看護専門学校は2022年度より募集停止の為、定員数(編入)記入無し。

注4 北里大学保健衛生専門学院は2024年度より募集停止の為、定員数(編入)記入無し。

注5 新潟県立吉田病院附属看護専門学校は2025年度より募集停止の為、定員数(編入)記入無し。

3 看護師等学校養成所の概要（令和7年度）

種別、学校養成所名	令和7年4月1日		職員数		入学試験状況					
	学生・生徒数		専任教員	事務職員	学年定員	受験者数	合格者数	入学者数	定員入学に割合	
	総定員	現員								
総計	4,433	(489) 3,780	371	(18) 141	1,247	(258) 2,269	(180) 1,586	(131) 1,061	85.1	
小計	2,448	(226) 2,054	206	(16) 84	612	(171) 1,635	(108) 1,007	(64) 570	93.1	
大学	新潟大学医学部保健学科看護学専攻	320	(13) 325	28	11	80	(18) 189	(5) 85	(4) 80	100.0
	新潟青陵大学看護学部看護学科	360	(18) 393	28	(6) 20	90	(24) 393	(8) 163	(6) 103	114.4
	県立看護大学看護学部看護学科	380	(51) 376	48	15	95	(18) 218	(11) 99	(10) 95	100.0
	新潟医療福祉大学看護学部看護学科	428	(68) 474	34	3	107	(54) 489	(32) 330	(14) 124	115.9
	長岡崇徳大学看護学部看護学科	320	(43) 218	28	(1) 16	80	(31) 111	(29) 107	(19) 59	73.8
	新潟薬科大学看護学部看護学科	320	(22) 188	24	(9) 4	80	(9) 129	(9) 129	(5) 69	86.3
	北里大学健康科学部	320	(11) 80	16	15	80	(17) 106	(14) 94	(6) 40	50.0
	小計	1,785	(251) 1,545	134	48	595	(84) 593	(72) 538	(67) 458	77.0
	3年課程 専門学校	北里大学保健衛生専門学院保健看護科	/	(32) 94	10	12	/	/	/	/
独立行政法人国立病院機構新潟病院附属看護学校		120	(9) 113	9	2	40	(2) 47	(2) 45	(1) 35	87.5
県立新発田病院附属看護専門学校		120	(8) 115	8	1	40	(4) 73	(2) 63	(2) 38	95.0
長岡赤十字看護専門学校		150	(5) 100	11	2	50	(4) 37	(4) 36	(4) 28	56.0
新潟県厚生連中央看護専門学校		240	(22) 137	14	3	80	(10) 61	(9) 58	(9) 54	67.5
新潟県厚生連佐渡看護専門学校		75	(9) 42	8	4	25	(4) 14	(3) 13	(3) 12	48.0
晴麗看護学校		120	(10) 96	9	2	40	(7) 57	(3) 36	(3) 30	75.0
新潟看護医療専門学校		120	(29) 131	10	3	40	(8) 35	(7) 33	(7) 32	80.0
国際メディカル専門学校		240	(45) 236	12	5	80	(17) 90	(16) 89	(13) 79	98.8
看護リハビリ新潟保健医療専門学校		120	(23) 115	9	1	40	(8) 40	(8) 39	(8) 38	95.0
上越看護専門学校		120	(15) 84	8	3	40	(3) 22	(3) 22	(3) 21	52.5
村上看護専門学校		120	(13) 61	8	1	40	(3) 15	(3) 15	(3) 14	35.0
新潟薬科大学附属医療技術専門学校		/	-	-	3	/	/	/	/	/
県立十日町看護専門学校		120	(20) 101	8	1	40	(11) 48	(10) 42	(9) 35	87.5
三条看護・医療・歯科衛生専門学校	120	(11) 120	10	5	40	(3) 54	(2) 47	(2) 42	105.0	
小計	-	(0) 6	7	1	/	/	/	/	/	
2年課程 県立吉田病院附属看護専門学校	/	(0) 6	7	1	/	/	/	/	/	
小計	200	(12) 175	24	(2) 8	40	(3) 41	41	33	82.5	
5年一貫 高校	加茂暁星高等学校	200	(12) 175	24	(2) 8	40	(3) 41	(3) 41	(2) 33	82.5

注 1 学生・生徒数、職員数及び実習施設については、「保健師助産師看護師法施行令第14条第1項」報告による。
 2 入学試験状況は、「学校養成所入学状況調査」による。
 3 事務職員の（ ）は、兼任事務職員数の別掲。
 4 学生・生徒数欄及び入学試験状況欄の（ ）は、男子の再掲。
 5 大学及び加茂暁星は令和7年5月1日現在のもの。他は令和7年4月1日現在のもの。
 6 新潟薬科大学附属医療技術専門学校は2022年度より募集停止、北里大学保健衛生専門学院は2024年度より募集停止、県立吉田病院附属看護専門学校は2025年度より募集停止の為、総定員と入学試験状況記入なし。

実 習 施 設		指定年月 (教育開始 年)
病 院 等	そ の 他	
新潟大学医歯学総合病院、 新潟市民病院 等	済生会新潟訪問看護ステーション 等	H11. 10 (H12)
新潟市民病院、 新潟大学医歯学総合病院 等	ちいきてらす訪問看護ステーション 等	H11. 12 (H12)
県立中央病院、 上越総合病院 等	訪問看護ステーション テンダー上越 等	H13. 12 (H14)
済生会新潟病院、 県立新発田病院 等	訪問看護ステーションゆうばえ 等	H17. 9 (H18)
長岡西病院、 小千谷さくら病院 等	訪問看護ステーションみつごうや 等	H31. 4 (H31)
西新潟中央病院病院 済生会新潟県央基幹病院 等	やすらぎの郷ひめさゆり 等	R5. 4 (R5)
北里大学病院		R6. 4 (R6)
南魚沼市民病院 新潟大学地域医療センター魚沼基幹病院 等	訪問介護ステーションこいで 等	H16. 12 (H17)
国立病院機構新潟病院、 厚生連柏崎総合医療センター 等	赤坂山デイサービス 等	S50. 12 (S53)
県立新発田病院	あがの市民病院訪問看護ステーション 等	S50. 12 (S51)
長岡赤十字病院 県立精神医療センター 等	訪問看護ステーションつくし 等	S25. 3 (S25)
厚生連長岡中央総合病院、 県立精神医療センター 等	厚生連長岡中央訪問看護ステーション 等	S39. 4 (S39)
厚生連佐渡総合病院	厚生連さど訪問看護ステーション	S52. 12 (S53)
立川総合病院、 柏崎厚生病院 等	たちかわ訪問看護ステーション 等	H3. 12 (H4)
新潟臨港病院、 新潟南病院 等	富永草野訪問看護ステーション 等	H15. 12 (H16)
信楽園病院、 新潟脳外科病院 等	介護老人保健施設 尾山愛広苑 等	H15. 12 (H16)
木戸病院 桑名病院 等	白根大通病院デイサービス 等	H18. 12 (H19)
知命堂病院、 厚生連上越総合病院 等	介護老人保健施設 くびきの 等	H19. 12 (H20)
厚生連村上総合病院、 県立坂町病院 等	訪問看護ステーションふる里 等	H27. 3 (H27)
		H29. 4 (H29)
県立十日町病院、 新潟大学地域医療センター魚沼基幹病院 等	あい訪問看護ステーション 等	R2. 4 (R2)
済生会新潟県央基幹病院、 長岡中央総合病院 等	特別養護老人ホーム さかえの里	R2. 4 (R2)
県立吉田病院、 県立精神医療センター 等	吉田訪問看護ステーション 等	S43. 3 (S43)
県立加茂病院、 新津信愛病院 等	下越訪問看護ステーション 等	H13. 12 (H14)

4 全国看護師等学校養成所数及び定員（令和6年4月）

都道府県	保健師			助産師			看護師							
	学校数	1学年定員		学校数	1学年定員		大学・3年課程			2年課程			5年一	
		人	人		人	人	学校数	1学年定員	総定員	学校数	1学年定員	総定員	学校数	1学年定員
全国計	313	8,995	9,183	225	2,625	3,046	851	54,064	190,222	127	7,027	16,417	82	4,229
北海道	14	205	251	7	131	211	49	2,657	9,066	5	265	605	2	120
青森	6	135	135	4	29	29	8	555	2,130	5	175	490	3	120
岩手	3	130	130	2	25	25	10	522	1,826	2	60	180	1	60
宮城	6	146	152	4	80	80	14	935	3,220	2	190	420	1	40
秋田	4	107	107	4	26	33	8	430	1,510	—	—	—	—	—
山形	2	123	123	3	25	25	8	368	1,227	—	—	—	1	40
福島	3	100	100	2	25	30	14	659	2,181	3	230	460	2	40
茨城	5	103	103	4	59	63	21	1,120	3,720	3	80	200	2	80
栃木	5	410	410	4	65	85	15	1,065	3,640	2	190	380	—	—
群馬	7	170	170	6	58	64	16	1,035	3,725	5	449	1,047	—	—
埼玉	14	436	436	4	65	65	37	2,595	8,990	10	675	1,510	1	80
千葉	19	774	774	9	126	128	35	2,635	9,790	3	104	208	1	40
東京都	26	454	504	18	267	324	59	4,516	16,119	7	485	1,075	—	—
神奈川県	12	315	315	9	96	107	40	3,260	11,245	1	40	80	—	—
新潟	7	230	230	3	33	33	22	1,222	4,278	1	50	100	1	60
富山	2	95	95	2	16	16	6	480	1,640	1	60	180	1	40
石川	5	205	205	3	21	32	11	605	2,224	1	40	120	1	40
福井	3	130	130	2	14	14	8	380	1,360	—	—	—	1	40
山梨	3	110	110	2	8	8	7	490	1,710	1	40	80	—	—
長野	6	195	195	5	54	54	16	916	3,254	3	70	180	—	—
岐阜	9	225	230	5	56	60	16	1,045	3,875	4	120	320	—	—
静岡県	5	390	390	6	65	80	22	1,401	4,873	1	40	80	1	70
愛知	17	333	337	8	106	135	49	3,000	10,760	3	317	701	3	160
三重	4	200	200	4	56	56	15	825	2,855	—	—	—	1	40
滋賀	3	90	90	3	20	24	11	620	2,080	—	—	—	1	40
京都	10	193	196	9	105	118	21	1,295	4,665	1	30	60	3	144
大阪	21	441	457	16	143	161	59	3,898	13,704	10	715	1,515	2	110
兵庫	15	442	453	12	111	127	32	2,205	7,985	2	40	120	2	80
奈良	4	100	100	4	63	68	16	859	2,986	1	80	160	—	—
和歌山	2	85	85	2	20	20	9	470	1,630	—	—	—	1	40
鳥取	2	160	160	2	26	26	6	355	1,225	1	20	40	1	40
島根	2	80	80	2	14	16	6	360	1,220	1	37	111	—	—
岡山	8	147	154	6	55	75	20	1,298	4,432	1	20	40	5	195
広島	8	140	140	6	53	53	18	1,205	4,465	5	180	480	2	80
山口	5	175	175	2	18	18	12	710	2,465	8	500	1,185	2	80
徳島	3	130	130	5	46	57	5	350	1,320	1	100	300	1	40
香川	2	14	28	2	16	32	7	425	1,540	4	420	880	3	110
愛媛	5	160	160	2	12	12	13	595	2,080	2	80	200	3	120
高知	3	130	130	2	13	18	9	375	1,265	—	—	—	2	190
福岡	15	251	251	13	102	132	38	2,618	9,342	8	490	1,100	8	400
佐賀	2	90	90	2	72	72	7	350	1,240	5	250	700	1	70
長崎	3	25	35	1	8	16	7	435	1,510	4	85	210	2	80
熊本	3	40	40	3	45	45	11	740	2,490	2	80	240	4	280
大分	2	70	80	2	30	40	5	230	830	3	90	270	5	220
宮崎	2	26	32	2	20	25	10	540	1,780	3	90	270	5	280
鹿児島	3	115	115	3	31	38	15	715	2,430	2	40	120	6	560
沖縄	3	170	170	4	96	96	8	700	2,320	—	—	—	—	—

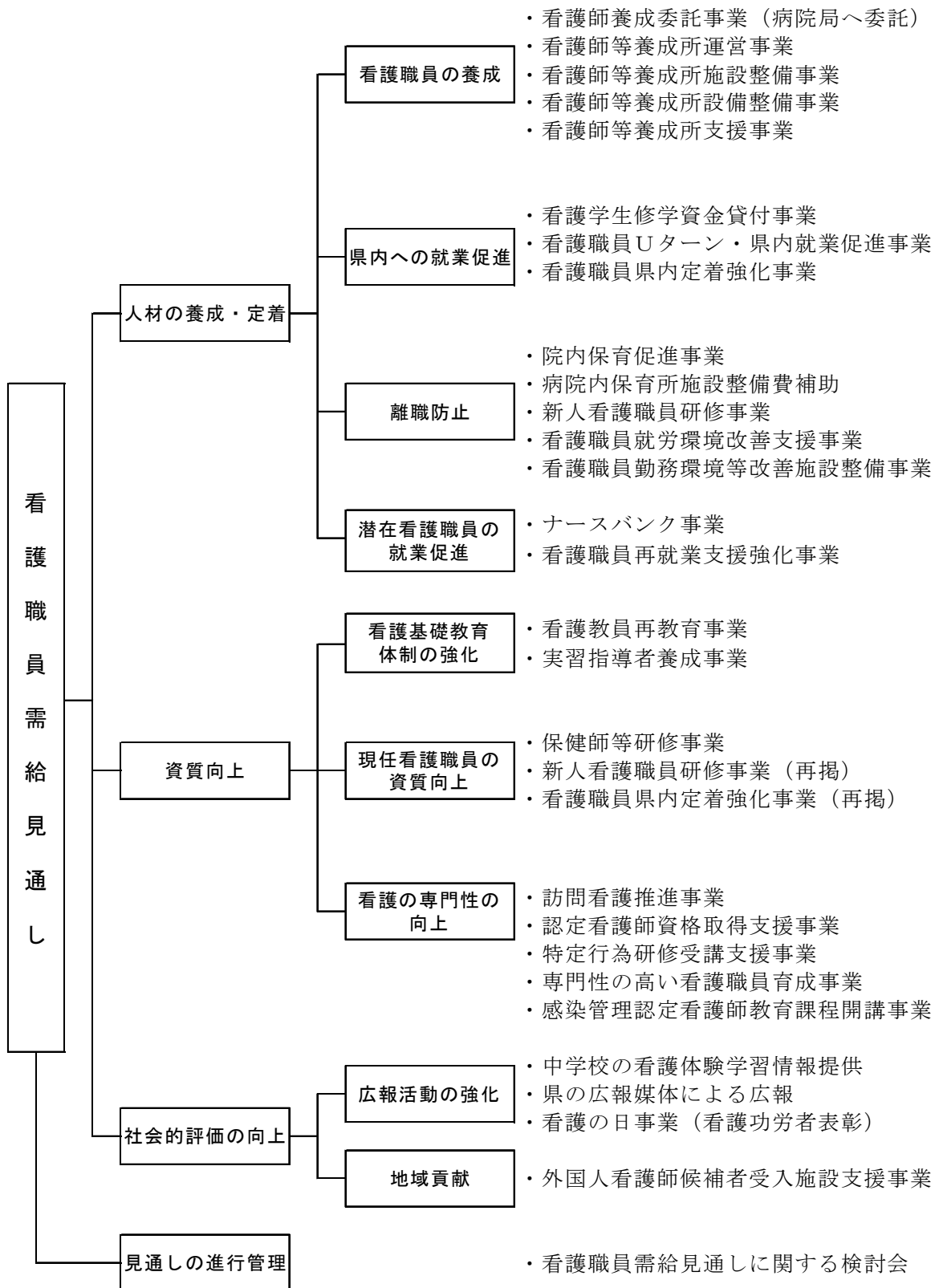
資料 日本看護協会出版会編集「令和6年看護関係統計資料集」

貫	准 看 護 師			総 数			再 掲					
							2年課程(定時制)			高 校 衛 看		
	学校数	1学年 定 員	総定員	学校数	1学年 定 員	総定員	学校数	1学年 定 員	総定員	学校数	1学年 定 員	総定員
人	人	人	人	人	人	人	人	人	人	人	人	人
21,145	182	7,414	15,628	1,780	84,354	255,641	70	2,363	7,089	16	800	2,400
600	4	136	272	81	3,514	11,005	3	75	225	—	—	—
600	6	235	470	32	1,249	3,854	4	140	420	—	—	—
300	2	32	64	20	829	2,525	2	60	180	—	—	—
200	4	110	220	31	1,501	4,292	1	40	120	—	—	—
—	—	—	—	16	563	1,650	—	—	—	—	—	—
200	—	—	—	14	556	1,575	—	—	—	—	—	—
200	7	300	640	31	1,354	3,611	—	—	—	1	40	120
400	4	240	480	39	1,682	4,966	1	40	120	—	—	—
—	5	160	320	31	1,890	4,835	—	—	—	—	—	—
—	7	278	556	41	1,990	5,562	4	149	447	—	—	—
400	18	650	1,300	84	4,501	12,701	4	160	480	—	—	—
200	4	110	220	71	3,789	11,320	—	—	—	—	—	—
—	7	278	596	117	6,000	18,618	3	105	315	1	40	120
—	1	35	70	63	3,746	11,817	—	—	—	—	—	—
300	—	—	—	34	1,595	4,941	—	—	—	—	—	—
200	2	110	220	14	801	2,351	1	60	180	—	—	—
200	2	160	320	23	1,071	3,101	1	40	120	—	—	—
200	—	—	—	14	564	1,704	—	—	—	—	—	—
—	1	40	80	14	688	1,988	—	—	—	—	—	—
—	3	110	220	33	1,345	3,903	2	40	120	—	—	—
—	8	356	752	42	1,802	5,237	3	80	240	1	40	120
350	1	50	100	36	2,016	5,873	—	—	—	—	—	—
800	3	120	240	83	4,036	12,973	2	67	201	1	—	—
200	1	40	80	25	1,161	3,391	—	—	—	—	—	—
200	2	30	60	20	800	2,454	—	—	—	—	—	—
720	1	30	60	45	1,797	5,819	—	—	—	—	—	—
550	8	450	1,020	116	5,757	17,407	5	85	255	1	120	360
400	2	62	124	65	2,940	9,209	1	40	120	—	—	—
—	2	120	320	27	1,222	3,634	—	—	—	1	80	240
200	1	30	60	15	645	1,995	—	—	—	—	—	—
200	1	40	80	13	641	1,731	—	—	—	—	—	—
—	2	65	130	13	556	1,557	1	37	111	—	—	—
975	—	—	—	40	1,715	5,676	—	—	—	—	—	—
400	5	210	420	44	1,868	5,958	3	120	360	—	—	—
400	8	350	820	37	1,833	5,063	5	185	555	3	120	360
200	3	155	310	18	821	2,317	1	100	300	—	—	—
550	9	340	840	27	1,325	3,870	1	40	120	2	160	480
600	2	80	160	27	1,047	3,212	1	40	120	—	—	—
950	1	20	40	17	728	2,403	—	—	—	—	—	—
2,000	15	718	1,436	97	4,579	14,261	4	120	360	—	—	—
350	6	270	540	23	1,102	2,992	4	200	600	—	—	—
400	3	120	320	20	753	2,491	3	40	120	2	80	240
1,400	7	306	612	30	1,491	4,827	2	80	240	—	—	—
1,100	6	234	508	23	874	2,828	3	90	270	1	40	120
1,400	4	97	194	26	1,053	3,701	3	90	270	—	—	—
2,800	4	137	354	33	1,598	5,857	2	40	120	2	80	240
—	—	—	—	15	966	2,586	—	—	—	—	—	—

IV 看護職員就業支援等対策

1 看護職員就業支援等対策の施策体系

看護職員就業支援等対策体系図（令和7年度事業）



2 看護職員就業支援等対策の助成事業

単位：千円

補助事業	目的	補助基準額	補助率	R6実績	R7予算
看護師勤務環境等改善施設整備費補助金	ナーステーションの拡充等看護職員が働きやすい職場づくり及び看護職員の住居環境を改善することにより、看護職員の定着を図る。	基準面積に単価を乗じた額の合算額とする。 1. 勤務環境改善施設整備 (1) 基準面積 1 看護単位につき 50 m ² (2) 基準単価 鉄筋コンクリート及び木造 159,900 円/m ² 、ブロック 139,700 円/m ² ※ナースコールを更新付設する場合は 1 m ² 当たり 114,200 円を加算する。 2. 宿舍施設整備 (1) 基準面積 看護師 1 人当たり 33 m ² (2) 基準単価 鉄筋コンクリート及び木造 178,500 円/m ² 、ブロック 156,000 円/m ²	県直接補助事業 3分の1	1. 勤務環境改善施設整備 対象施設数 1 施設 補助額 1,356 2. 宿舍施設整備 対象施設数 0 施設	1. 勤務環境改善施設整備 対象施設数 1 施設 補助額 4,568 2. 宿舍施設整備 対象施設数 0 施設
看護師等養成所施設整備費補助金	看護師等養成所の施設整備を促進することにより、医療従事者の養成力の充実を図る。	新築、増築、改築に伴う基準面積に構造別による基準単価を掛けたものと新築、増築、改築に要する工事費を比較し、どちらか低い方を選定額とし、補助率を掛け算出する。	県直接補助事業 2分の1	対象施設数 0 施設	対象施設数 0 施設
看護師等養成所設備整備費補助金	看護師等養成所の新設及び教育設備の整備を促進することにより、医療従事者の養成力の充実を図る。	初度設備整備事業 基準額と標本、模型及び教育用機械器具の購入費を比較し、どちらか低い方を選定額とし、補助率を掛け算出する。	県直接補助事業 2分の1	対象施設数 0 施設	対象施設数 0 施設

補助事業	目的	補助基準額	補助率	R6実績	R7予算
看護師等養成所運営費補助金	看護師等養成所の強化及び充実することをもって教育内容の向上を図る。	1カ所当たりの定額に生徒数、専任教員、へき地支援、統合カリキュラム等の加算額を足したものと看護師等養成所の運営上の必要経費を比較し、どちらか低い方を選定額とし、補助率を掛け算出する。	県直接補助事業 2分の1	対象施設数 8施設 補助額 73,063	対象施設数 8施設 補助額 75,784
病院内保育所運営費補助金	保育士等人件費の一部を助成することにより、医療従事者の離職防止及び再就業を促進するとともに病児保育の促進を図る。	A型特例 ^{*1} 1人×180,800円×運営月数 A型 ^{*2} 2人×180,800円×運営月数 B型 ^{*3} 4人×180,800円×運営月数 その他 24時間保育を行っている施設への「23,410円×運営日数」分の加算などあり ※1…保育士等2人以上、 保育児童数4人未満、 保育時間8時間以上 ※2…保育士等2人以上、 保育児童数4人以上、 保育時間8時間以上 ※3…保育士等4人以上、 保育児童10人以上、 保育時間10時間以上	県直接補助事業 3分の2	対象施設数 25施設 補助額 43,232	対象施設数 24施設 補助額 39,466
新人看護職員研修事業補助金	新人看護職員が基本的な臨床実践能力を獲得するための研修を実施することにより、看護の質の向上及び早期離職防止を図る。	1カ所当たりの研修経費定額に、新人看護職員数に応じた教育担当者経費及び受入人数に応じた医療機関受入研修事業経費を足した額と必要経費を比較し、どちらか低い方を選定額とし、補助率を掛け算出する。	県直接補助事業 2分の1	対象施設数 54施設 補助額 27,557	対象施設数 66施設 補助額 39,733

補助事業	目的	補助基準額	補助率	R6実績	R7予算
外国人看護師候補者受入施設支援事業	政府の経済連携協定(EPA)により入国した外国人看護師候補者が日本の看護師国家資格を取得できるよう、受入施設の研修体制の支援等を行う。	次の(1)から(2)により算出された額の合計額と必要経費を比較し、どちらか低い方を選定額とする。 (1) 日本語習得支援事業 候補者1人当たり 117千円 (2) 就労研修支援事業 1か所当たり 461千円	国間接補助事業 10分の10	対象施設数 0施設	対象施設数 0施設
看護職員就労環境改善支援事業	看護職員が個々のライフステージに対応し働き続けることが可能となるような多様な勤務形態の整備を促進し、看護職員の離職防止・復職支援を図る。	新たに雇用する短時間正規職員経費や会議費等の必要経費と以下の基準額とを比較し、どちらか低い方を選定額とする。 基準額 1か所当たり 2,291千円	県直接補助事業 2分の1	対象施設数 0施設	対象施設数 0施設
認定看護師資格取得支援事業	認定看護師資格取得支援制度の充実を図ることで、キャリアアップを目指す看護職員への支援及び就業先としての医療機関等の魅力を向上し、もって、看護学生及び看護職員の県内就業促進を図る。	医療機関等が負担する受講に必要な経費(入学金、授業料、実習費、教材費(教科書代を含む)と、以下の基準額とを比較し、どちらか低い方を選定額とする。 基準額 受講者1人当たり 750千円	県直接補助事業 2分の1	対象人数 3人 補助額 1,755	対象人数 8人 補助額 4,680

補助事業	目的	補助基準額	補助率	R6実績	R7予算
特定行為研修 受講支援事業	職員の特定行為 研修受講に要す る経費を負担す る病院等を支援 することで、特 定行為研修の受 講を促進し、県 内の医療の充実 及び看護の質の 向上を図る。	病院等が負担する入講 料及び受講料と、以下の 基準額とを比較し、どち らか低い方を選定額と する。 基準額 受講者1人あたり 689千円	県直接補助事業 2分の1	対象人数 47人 補助額 7,077	対象人数 64人 補助額 9,903
看護師等養成 所支援事業	看護師等養成所 を支援し、新卒 看護職員の質の 向上や県内就業 の促進を図るこ とを目的とする。	看護師等養成所の教育 の質の向上等に必要 な経費と、課程ごと の額に調整率を乗 じて得た額とを比 較し、どちらか低 い方を選定額とす る。	県直接補助事業 2分の1	対象施設数 13施設 補助額 16,580	対象施設数 13施設 補助額 20,307
地域内看護職 員育成システ ム構築事業	看護職員が県内 でスキルアップ できる環境整備 を推進し、看護 職員の県内就業 及び県内定着の 促進を図るこ とを目的とする。	事業者が負担する研修 会等の実施に必要な 経費と、以下の基準 額とを比較し、ど ちらか低い方を 選定額とする。 基準額 (1)地域内の他病院 等の看護職員を対 象に含めた研修 1施設あたり113 千円 (2)二次保健医療 圏ごとに中核的役 割を担う病院が 中心となつて行 う新任期のキャ リアレベル獲得 、分野別のスキ ルアップを目的 とした研修 1施設あたり1,132 千円	県直接補助事業 2分の1	対象施設数 4施設 補助額 204	対象施設数 12施設 補助額 3,735
救急看護・ 集中ケア短期 研修事業	救急看護・集中 ケア短期研修を 受講するために 要する経費を支 援することで、 研修の受講を 促進する。	病院が負担する救急 看護・集中ケア短 期研修に必要な 経費（交通費、 宿泊費）と以下 の基準額とを比 較し、どちらか 低い方を選定額 とする。 基準額1人あたり 158千円	県直接補助事業 10分の10	対象人数 12人 補助額 1,036	事業終了

3 看護職員修学資金貸付制度

(1) 事業目的

「新潟県看護職員修学資金貸与条例」及び「新潟県看護職員臨時修学資金貸与条例」に基づき、看護学生への修学資金の拡充を継続し、高校卒業生等の進学対策を推進するとともに、看護職員の県内就業・定着を促進する。

(2) 貸付金貸与金額一覧（月額）

区 分	一般貸与	臨時貸与
県内の看護師等学校養成所に在学している者		50,000 円
県外の看護師等学校養成所に在学している者		50,000 円
県内の看護系大学大学院修士課程に在学しながら県内で看護職員として勤務する者	50,000 円	

(3) 貸付金実績

年 度	貸付人数	貸付金額 (単位：千円)
令和 6 年度	323 人 (新規 103 人 継続 220 人)	193,200
令和 7 年度	318 人 (新規 94 人 継続 224 人)	189,200 (見込額)

※令和 7 年 10 月 1 日時点

(4) 返還免除要件

ア 看護師等学校養成所に在学している者

看護師等学校養成所を卒業後、看護職員の免許を取得し、直ちに県内の特定医療施設等（※）において看護業務に従事し、5年間継続して勤務すること。

※「特定医療施設等」とは県内に所在する次の(ア)から(シ)の施設等をいう。

- (ア) 病床 200 床未満の病院
- (イ) 精神病床を 80%以上有する病院
- (ウ) 診療所
- (エ) 障害児入所施設（重症心身障害児に対し治療を行う施設）
- (オ) 児童福祉法第 6 条の 2 の 2 第 3 項に規定する指定発達支援医療機関
- (カ) 母子健康包括支援センター（助産師のみ）
- (キ) 地域保健法に基づく特定町村（保健師のみ）
- (ク) 介護老人保健施設
- (ケ) 介護医療院
- (コ) 訪問看護ステーション
- (ク) 特別養護老人ホーム
- (シ) 特定地域に所在する施設等

イ 県内の看護系大学大学院修士課程に在学しながら県内で看護職員として勤務する者

県内の看護系大学大学院修士課程修了後直ちに、現に勤務する施設に引き続き勤務、又は、修了した看護系大学の教員として勤務し、5年間継続して従事すること。

4 ナースセンター事業

看護職員の確保対策にかかわる以下の業務を実施する機関として、公益社団法人新潟県看護協会をナースセンターに指定している。(平成6年1月24日指定)

(1) 目的

看護職員で未就業の者に対し、就業促進に必要な事業、看護業務などのPR事業及び訪問看護に従事する者の資質の向上等訪問看護の実施に必要な支援事業を行い、医療機関等の看護職員の確保及び在宅医療の推進に寄与することを目的とする。

(2) 事業委託

委託先：公益社団法人新潟県看護協会（新潟県ナースセンター）

(3) 事業内容

ア ナースバンク事業

事業項目	事業内容	R6実績
ナースセンター事業運営協議会	新潟県ナースセンター事業の円滑かつ効果的な実施方法の検討を行う。	委員数 9人 開催 1回
看護職員需要施設実態調査	県内の看護職員需要施設の実態を調査し、需要施設の充足を図るとともに未就業看護職員の修行を促進する。 基準日：令和6年7月16日～8月16日	調査施設 1,867施設 回答 699施設 求人施設 223施設 求人 693人
未就業看護職員実態調査	未就業看護職員の実態を調査する。 基準日：令和5年7月24日～8月31日	調査対象者 2,492人 回答 334人 就職希望者 115人
看護職員無料職業紹介事業	就業希望者に対し、就業を容易にするための看護技術・知識についての相談、求人状況に関する情報の提供、斡旋を行う。	求人登録 1,024人 (R7.3.31現在) 求職登録 2,825人 (R7.3.31現在) 就職者 358人
ナースセンター相談窓口の運営	長岡市、上越市、南魚沼市、柏崎市に設置の支所・相談窓口において、看護職員として就業を希望する者等に対して情報提供を行う。	求職相談件数 長岡 461件 上越 964件 南魚沼 52件 柏崎 265件
看護師等免許保持者の届出制度	看護師等の免許保持者でその仕事に就いていない方の届出の努力義務化（H27年10月施行）に伴う登録受付を行う。	登録者数 4,926人 うちR6年度新規登録者数 441人
「ナースセンターだより」の発行	未就業看護職員に対する医学や看護に関する情報及び求人情報を提供する。医療関係施設、登録者に対し、年1回配布。	配布部数 2,450部

イ 再就職支援強化事業

事業項目	事業内容	R6実績
e-ラーニング	インターネット配信を利用した看護職向けの講義等の学習サービスを行う。	受講者数 39人 (就職者数21人)
基礎1日コース	基礎的な講義や採血等の技術演習と情報交換	受講者数 67人 (就職者数32人)
復職体験コース	医療及び介護福祉施設等での実習体験	受講者数 13人 (就職者数9人)
再就業支援相談会	看護職員として就業を希望する者に対して、身近なハローワークを会場に就業相談を実施する。	県内13ハローワーク 相談者158人

ウ 訪問看護推進事業

事業項目	事業内容	R6実績
訪問看護事業の実態調査	訪問看護の普及状況、対象者のニーズ、具体的看護内容、事業実施上の問題点等に関する調査を行い訪問看護推進事業を実施する上での基礎資料とする。	調査施設 204施設 回収 150施設 調査内容 (Excelデータ)をメールにより送付および回答
訪問看護事業に関する啓発・相談事業	県民、在宅療養者とその家族及び保健医療福祉関係機関等に対して、訪問看護に関する啓発活動や情報提供及び看護相談を行う。	相談件数 561件
訪問看護推進協議会	在宅医療を推進する上で重要な役割を担う訪問看護に関する課題および対策の検討を行い、訪問看護の推進に寄与する。	委員数 11人 開催数 2回
訪問看護従事者研修会	訪問看護に携わる看護師等に対して、最新の知識と医療技術を習得し、質の高い訪問看護サービスの提供を図る。	受講者数 新任者：34人 管理編：14人 スキルアップ：202人 (受講者延べ)
在宅看護(入退院支援)研修会	医療機関等に勤務する病院看護師に対して、在宅医療に関する知識を習得させる(年1回実施)	受講者数 12人

5 看護職員県内定着強化事業

(1) 目的

病院等（病院、診療所、訪問看護ステーション、介護保険施設等）の協働により、看護職員が地域内でスキルアップできる環境を整備するとともに、看護職員の県内就業に向けた仕組みづくりを検討することで、看護職員の県内就業・定着の促進を図る。

(2) 事業内容

- ・ 地域内看護職員育成システム構築事業（P. 97 参照）

6 専門性の高い看護職員育成事業

(1) 目的

病態変化や疾患、健康状態等を包括的にアセスメント・判断した質の高い看護を県民に提供するため、高度化、専門化する医療ニーズに対応できる人材を育成するとともに、県内でキャリアアップできる機会を拡充し、看護職員の確保及び定着につなげる。

(2) 事業内容

- ・ 受講環境の整備
- ・ 受講意欲の促進
- ・ 県内 10 病院を中心とした救急看護・集中ケアに関する研修

7 感染管理認定看護師教育課程開講事業

(1) 目的

新型コロナウイルス感染症拡大防止に中心的な役割を果たす感染管理認定看護師を養成するため、新潟大学医学部保健学科に委託し、令和 4 年度から感染管理認定看護師教育課程を開講する。

(2) 事業内容

- ・ 感染管理認定看護師教育課程の開講及び運営
- ・ 令和 7 年度の感染管理認定看護師教育課程の継続開講に向けた準備

8 看護職就職応援ガイダンス事業

(1) 目的

病院合同説明会及び県内看護師等学校養成所の支援等を実施し、看護学生及び看護職員の県内就業促進を図る。

(2) 事業内容

- ・ 求人情報の提供及び相談の場として説明会を開催

ナースセンター（ナースバンク事業） 各種調査結果

1 看護職員需要施設実態調査

県内に住所を有する看護職員の需要施設の実態を調査し、需要施設の充足を図るとともに未就業看護職員の就業を促進することを目的とする。

調査対象：県内の病院、診療所（歯科を除く）、介護老人保健施設、介護老人福祉施設、訪問看護ステーション。

調査期間：令和6年7月16日～8月16日

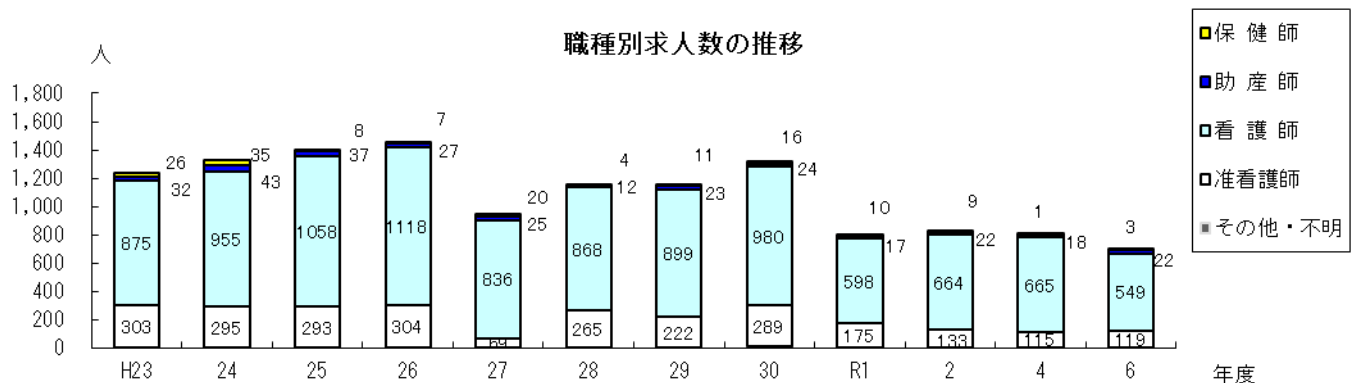
ア 施設別求人数

施設名	調査数	回答状況		求人状況		求人数
		回答数	回答率	求人有	求人無	
総数	1,867	699	37.4%	223	476	693
病院	117	72	61.5%	57	15	388
診療所	1,168	359	30.7%	50	309	92
介護保険施設	389	194	49.9%	90	104	170
訪問看護ステーション	193	74	38.3%	26	48	43
その他	-	-	0.0%	-	-	-

イ 求人数の推移

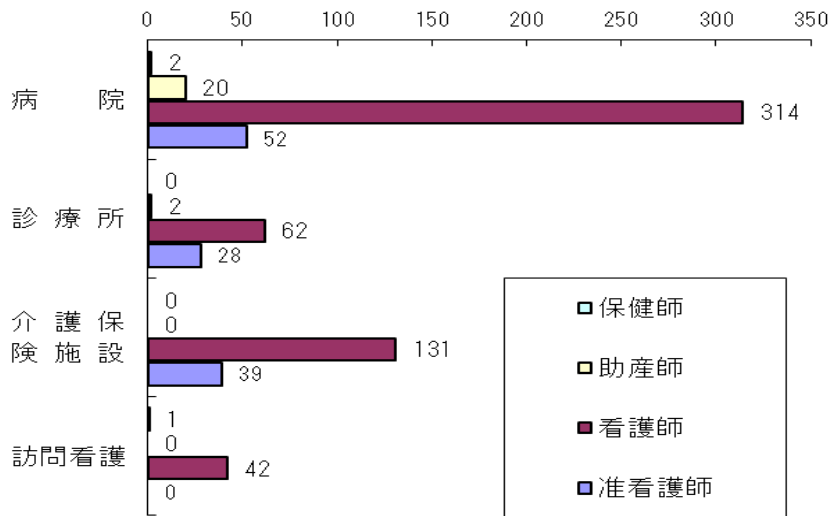
年度	総数	施設別					職種別				
		病院	診療所	介護保険施設	訪問看護ステーション	その他	保健師	助産師	看護師	准看護師	その他・不明
平成22年度	1,134	686	130	274	44	-	39	49	769	277	-
23	1,236	744	132	298	62	-	26	32	875	303	-
24	1,328	781	135	339	73	-	35	43	955	295	-
25	1,396	911	94	306	85	-	8	37	1,058	293	-
26	1,456	883	124	370	79	-	7	27	1,118	304	-
27	960	591	96	216	57	-	20	25	836	69	10
28	1,149	582	134	356	77	-	4	12	868	265	-
29	1,155	681	83	307	84	-	11	23	899	222	-
30	1,309	649	151	413	96	-	16	24	980	289	-
令和元年度	800	470	76	215	39	-	10	17	598	175	-
2	828	431	61	244	92	-	9	22	664	133	-
4	799	501	84	126	88	-	1	18	665	115	-
6	693	388	92	170	43	-	3	22	549	119	-

※令和2年度より調査は隔年

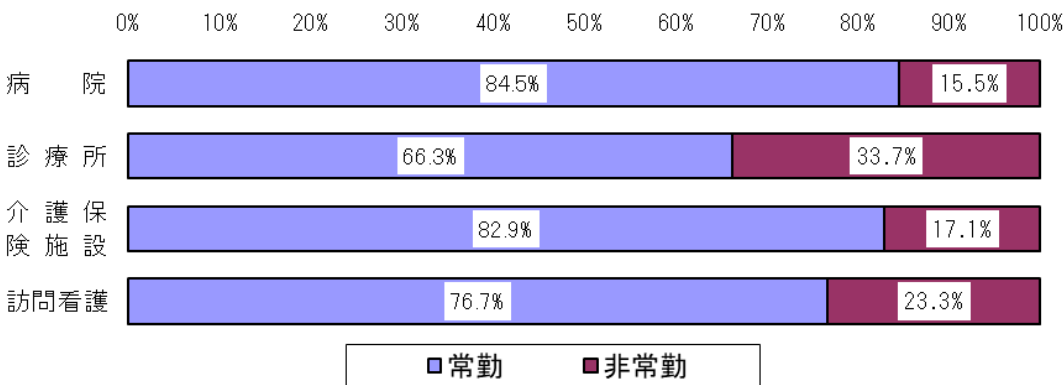


(2) 求人条件

ア 職種



イ 雇用形態



ウ 看護職の確保・定着のために取り組んで効果があったこと

施設別の看護職の確保・定着のために効果があった取り組み (上位3位)

(上位3つまでの複数回答)

施設分類別	1位	2位	3位
病院 (～199床) n=45	働き手のニーズに合わせた多様な勤務体制の導入(53.3%)	有給休暇の取得しやすさ(42.2%)	・個人の生活背景を考慮した配属先の決定(31.1%)
病院 (200～399床) n=19	有給休暇の取得しやすさ(42.1%)	働き手のニーズに合わせた多様な勤務体制の導入(36.8%)	・福利厚生充実・施設内研修の充実・外部研修への参加支援・費用補助・既存業務の整理・見直し・業務改善・個人の生活背景を考慮した配属先の決定(21.1%)
病院 (400床以上) n=8	働き手のニーズに合わせた多様な勤務体制の導入(62.5%)	個人の生活背景を考慮した配属先の決定(50.0%)	・既存業務の整理・見直し・業務改善・キャリアや経験を考慮した配属先の決定(37.5%)
診療所 n=359	有給休暇の取得しやすさ(48.2%)	給与・手当の増額(45.4%)	・働き手のニーズに合わせた多様な勤務体制の導入(29.0%)
介護老人保健施設 n=38	働き手のニーズに合わせた多様な勤務体制の導入(44.7%)	有給休暇の取得しやすさ(39.5%)	・給与・手当の増額・休暇制度の充実・既存業務の整理・見直し・業務改善(21.1%)
介護老人福祉施設 n=156	有給休暇の取得しやすさ(42.3%)	働き手のニーズに合わせた多様な勤務体制の導入(35.9%)	給与・手当の増額(27.6%)
訪問看護ステーション n=74	有給休暇の取得しやすさ(62.2%)	働き手のニーズに合わせた多様な勤務体制の導入(43.2%)	・外部研修への参加支援・費用補助・既存業務の整理・見直し・業務改善(18.9%)

2 未就業看護職員実態調査

- ・未就業看護職の退職理由・離職の原因となりやすいものの傾向を知り、再就職支援のための基礎資料とする。
- ・ナースセンターに希望する内容を把握し、利用しやすい体制構築への基礎資料とする。

調査対象：7月1日時点で「就職活動をしている」eナースセンター登録者

調査期間：令和5年7月24日（月）～令和5年8月31日（木）

調査方法：調査対象者にWeb回答によるアンケートを実施

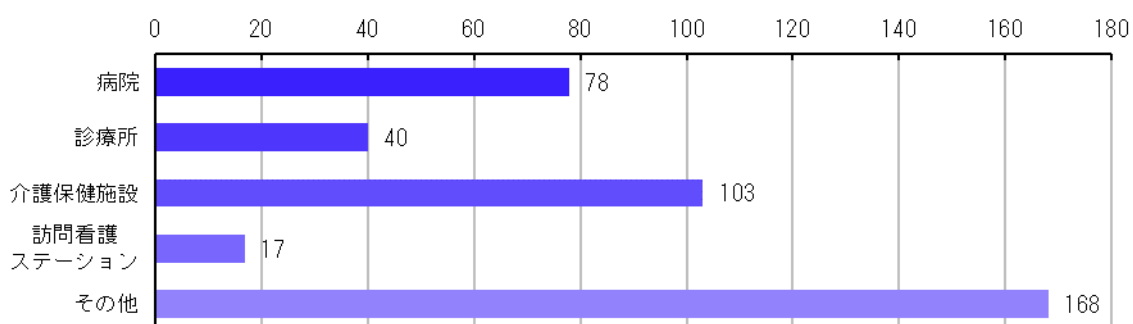
（1）就業を希望している未就業看護職員数

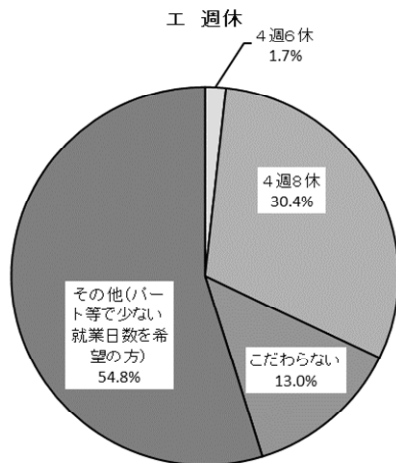
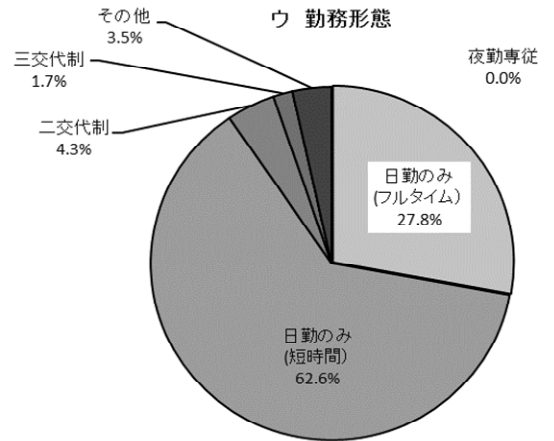
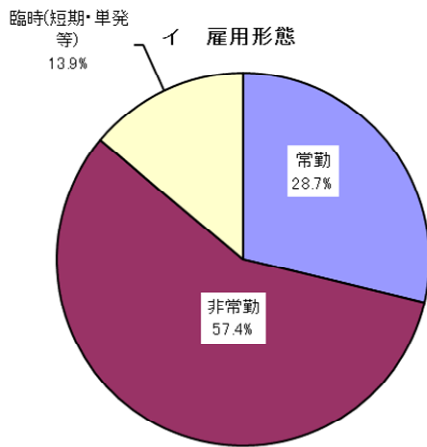
職種別	調査数	回収状況		就業状況	
		回収数	回収率	就業者	未就業者
総数	2,492	334	13.4%	194	140

職種別	未就業者 合計	就業希望			
		今すぐ	一年以内	いずれ（一年以上後）	就業の意思はない
総数	140	20	57	38	25
保健師	6	-	3	3	-
助産師	-	-	-	-	-
看護師	93	16	47	30	-
准看護師	16	4	7	5	-
その他・不明	25	-	-	-	25

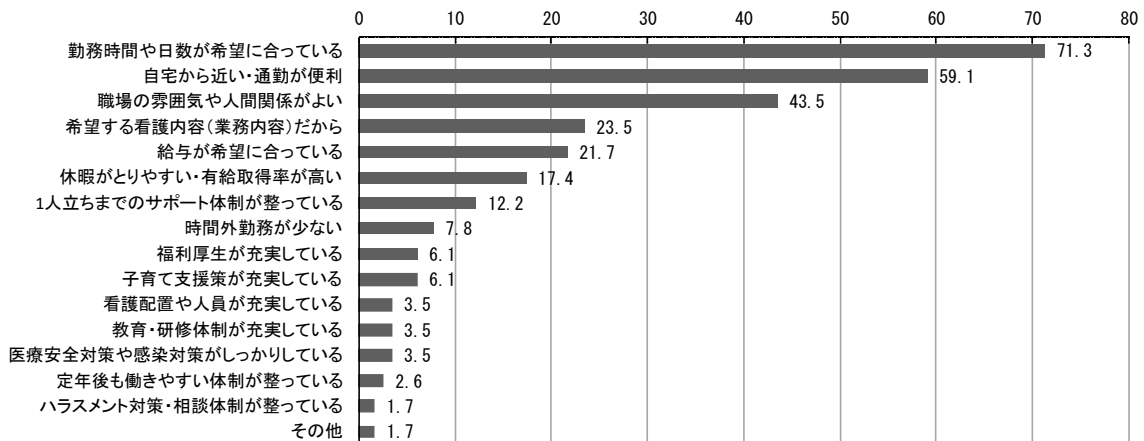
（2）就業希望条件

ア 施設別（複数回答、n = 115）





オ 就業で重視する条件 (上位3つまでの複数回答、n=115)



(3) 圏域別未就業看護職員のうち就業希望をしている人の内訳(その1)

二 次 医 療 圏 域	未 就 業 者 の 内 訳																			
	計	年 齢 別 (人)						保 有 資 格 (最 長 経 験 資 格)				就 業 希 望								
		20 代	30 代	40 代	50 代	60 代	70 代	保 健 師	助 産 師	看 護 師	准 看 護 師	す ぐ に 就 業 し た い	1 年 以 内 に 就 業 し た い	年 い ず れ 以 上 後 (1)	急 性 期 病 院	慢 性 期 病 院	療 養 型 病 院	精 神 科 病 院	診 療 所	
県 計	計	115	1	20	38	34	22	-	3	1	94	17	20	57	38	20	29	20	9	40
	保健師	6	-	2	1	2	1	-	3	1	2	-	-	3	3	-	-	-	1	-
	助産師	-	-	-	-	-	-	-	-	-	-	-	-	-	-	-	-	-	-	-
	看護師	93	1	18	32	24	18	-	-	-	92	1	16	47	30	19	27	19	6	34
	准看護師	16	-	-	5	8	3	-	-	-	-	16	4	7	5	1	2	1	2	6
下 越	計	6	-	1	3	1	1	-	-	-	4	2	1	2	3	1	1	2	-	2
	保健師	-	-	-	-	-	-	-	-	-	-	-	-	-	-	-	-	-	-	-
	助産師	-	-	-	-	-	-	-	-	-	-	-	-	-	-	-	-	-	-	-
	看護師	4	-	1	2	-	1	-	-	-	4	-	1	1	2	1	1	2	-	2
	准看護師	2	-	-	1	1	-	-	-	-	-	2	-	1	1	-	-	-	-	-
新 潟	計	63	-	11	24	14	14	-	1	-	55	7	11	31	21	9	16	8	5	29
	保健師	2	-	1	-	-	1	-	1	-	1	-	-	1	1	-	-	-	-	-
	助産師	-	-	-	-	-	-	-	-	-	-	-	-	-	-	-	-	-	-	-
	看護師	54	-	10	21	12	11	-	-	-	54	-	9	26	19	9	15	8	3	25
	准看護師	7	-	-	3	2	2	-	-	-	-	7	2	4	1	-	1	-	2	4
県 央	計	13	1	4	2	6	-	-	1	-	10	2	4	6	3	2	6	7	1	-
	保健師	1	-	-	1	-	-	-	1	-	-	-	-	1	-	-	-	-	-	-
	助産師	-	-	-	-	-	-	-	-	-	-	-	-	-	-	-	-	-	-	-
	看護師	10	1	4	1	4	-	-	-	-	10	-	4	4	2	2	6	6	1	-
	准看護師	2	-	-	-	2	-	-	-	-	-	2	-	1	1	-	-	1	-	-
中 越	計	20	-	2	7	9	2	-	-	-	15	5	3	10	7	6	4	2	2	7
	保健師	1	-	1	-	-	-	-	-	-	1	-	-	-	1	-	-	-	1	-
	助産師	-	-	-	-	-	-	-	-	-	-	-	-	-	-	-	-	-	-	-
	看護師	15	-	1	6	6	2	-	-	-	14	1	2	9	4	5	3	2	1	5
	准看護師	4	-	-	1	3	-	-	-	-	-	4	1	1	2	1	1	-	-	2
魚 沼	計	2	-	-	1	-	1	-	-	-	2	-	-	2	-	1	1	-	-	-
	保健師	-	-	-	-	-	-	-	-	-	-	-	-	-	-	-	-	-	-	-
	助産師	-	-	-	-	-	-	-	-	-	-	-	-	-	-	-	-	-	-	-
	看護師	2	-	-	1	-	1	-	-	-	2	-	-	2	-	1	1	-	-	-
	准看護師	-	-	-	-	-	-	-	-	-	-	-	-	-	-	-	-	-	-	-
上 越	計	11	-	2	1	4	4	-	1	1	8	1	1	6	4	1	1	1	1	2
	保健師	2	-	-	-	2	-	-	1	1	-	-	-	1	1	-	-	-	-	-
	助産師	-	-	-	-	-	-	-	-	-	-	-	-	-	-	-	-	-	-	-
	看護師	8	-	2	1	2	3	-	-	-	8	-	-	5	3	1	1	1	1	2
	准看護師	1	-	-	-	-	1	-	-	-	-	1	1	-	-	-	-	-	-	-
佐 渡	計	-	-	-	-	-	-	-	-	-	-	-	-	-	-	-	-	-	-	-
	保健師	-	-	-	-	-	-	-	-	-	-	-	-	-	-	-	-	-	-	-
	助産師	-	-	-	-	-	-	-	-	-	-	-	-	-	-	-	-	-	-	-
	看護師	-	-	-	-	-	-	-	-	-	-	-	-	-	-	-	-	-	-	-
	准看護師	-	-	-	-	-	-	-	-	-	-	-	-	-	-	-	-	-	-	-

就業希望内容

就業を希望する施設														希望する職種				希望する雇用形態			希望する勤務形態					
介護老人保健施設	養護老人福祉施設(特)	通所介護(デイサービス)	その他介護・福祉施設	訪問看護ステーション	行政(県・市区町村・保)	健診センター	企業・事業所(産業)	看護系教育機関	保育施設	小・中・高・特別支援学校	その他	保健師	助産師	看護師	准看護師	正規職員(フルタイム)	非正規職員(パート)	臨時(短期・単発等)	二交代制	三交代制	夜勤専従	日勤のみ(フルタイム)	日勤のみ(短時間)	その他		
19	21	43	20	17	40	54	27	14	14	11	8	6	-	93	16	33	66	16	5	2	-	32	72	4		
1	1	1	-	-	4	5	2	1	-	-	2	6	-	-	-	3	1	2	-	-	-	3	3	-		
-	-	-	-	-	-	-	-	-	-	-	-	-	-	-	-	-	-	-	-	-	-	-	-	-		
16	18	35	16	15	33	43	24	12	12	10	5	-	-	93	-	26	55	12	4	2	-	23	60	4		
2	2	7	4	2	3	6	1	1	2	1	1	-	-	-	16	4	10	2	1	-	-	6	9	-		
2	1	1	-	1	2	2	1	-	1	-	-	-	-	4	2	-	5	1	-	-	-	-	6	-		
-	-	-	-	-	-	-	-	-	-	-	-	-	-	-	-	-	-	-	-	-	-	-	-	-		
2	1	1	-	1	1	1	-	-	1	-	-	-	-	4	-	-	4	-	-	-	-	-	4	-		
-	-	-	-	-	1	1	1	-	-	-	-	-	-	-	2	-	1	1	-	-	-	-	2	-		
7	10	23	12	8	25	32	16	9	9	7	5	2	-	54	7	20	36	7	2	1	-	19	38	3		
-	-	1	-	-	2	2	1	1	-	-	1	2	-	-	-	1	-	1	-	-	-	1	1	-		
-	-	-	-	-	-	-	-	-	-	-	-	-	-	-	-	-	-	-	-	-	-	-	-	-		
6	9	20	9	7	21	27	15	7	8	6	3	-	-	54	-	16	32	6	2	1	-	14	34	3		
1	1	2	3	1	2	3	-	1	1	1	1	-	-	-	7	3	4	-	-	-	-	4	3	-		
3	2	4	-	2	2	9	4	1	2	2	1	1	-	10	2	3	7	3	1	1	-	3	7	1		
-	-	-	-	-	-	1	1	-	-	-	-	1	-	-	-	1	-	-	-	-	-	1	-	-		
-	-	-	-	-	-	-	-	-	-	-	-	-	-	-	-	-	-	-	-	-	-	-	-	-		
3	2	3	-	2	2	6	3	1	1	2	1	-	-	10	-	2	6	2	1	1	-	1	6	1		
-	-	1	-	-	-	2	-	-	1	-	-	-	-	-	2	-	1	1	-	-	-	1	1	-		
-	-	-	-	-	-	2	-	-	-	-	-	-	-	-	-	-	-	-	-	-	-	-	-	-		
5	6	9	4	3	5	8	3	2	1	1	1	1	-	15	4	7	9	4	2	-	-	7	11	-		
1	1	-	-	-	1	1	-	-	-	-	-	1	-	-	-	1	-	-	-	-	-	1	-	-		
-	-	-	-	-	-	-	-	-	-	-	-	-	-	-	-	-	-	-	-	-	-	-	-	-		
3	4	6	3	2	4	7	3	2	1	1	1	-	-	15	-	5	6	4	1	-	-	5	9	-		
1	1	3	1	1	-	-	-	-	-	-	-	-	-	-	4	1	3	-	1	-	-	1	2	-		
-	-	1	-	2	1	-	-	1	-	-	-	-	-	-	-	1	1	-	-	-	-	1	1	-		
-	-	-	-	-	-	-	-	-	-	-	-	-	-	-	-	-	-	-	-	-	-	-	-	-		
-	-	1	-	2	1	-	-	1	-	-	-	-	-	2	-	1	1	-	-	-	-	1	1	-		
-	-	-	-	-	-	-	-	-	-	-	-	-	-	-	-	-	-	-	-	-	-	-	-	-		
2	2	5	4	1	5	3	3	1	1	1	1	2	-	8	1	2	8	1	-	-	-	2	9	-		
-	-	-	-	-	1	1	-	-	-	-	1	2	-	-	-	-	1	1	-	-	-	-	2	-		
-	-	-	-	-	-	-	-	-	-	-	-	-	-	-	-	-	-	-	-	-	-	-	-	-		
2	2	4	4	1	4	2	3	1	1	1	-	-	-	8	-	2	6	-	-	-	-	2	6	-		
-	-	1	-	-	-	-	-	-	-	-	-	-	-	-	1	-	1	-	-	-	-	-	1	-		
-	-	-	-	-	-	-	-	-	-	-	-	-	-	-	-	-	-	-	-	-	-	-	-	-		
-	-	-	-	-	-	-	-	-	-	-	-	-	-	-	-	-	-	-	-	-	-	-	-	-		
-	-	-	-	-	-	-	-	-	-	-	-	-	-	-	-	-	-	-	-	-	-	-	-	-		

(4) 圏域別未就業看護職員のうち就業希望をしている人の内訳(その2)

二 次 医 療 圏 域	就業希望内容																		
	希望する給与体系			希望給与額(月給希望者)							希望給与額(日給希望者)			希望給与額(時間給希望者)					
	月	日	時	1 5 万 円 未 満	1 5 万 円 未 満	2 0 万 円 未 満	2 5 万 円 未 満	3 0 万 円 未 満	3 5 万 円 未 満	不 明	5 0 0 円 未 満	5 0 0 円 未 満	1 万 円 未 満	1 2 0 0 円 未 満	1 5 0 0 円 未 満	2 0 0 円 未 満	2 0 0 円 未 満		
県 計	計	42	4	69	2	5	9	16	6	1	3	2	1	1	6	15	42	5	1
	保健師	3	1	2	-	-	-	2	-	-	1	1	-	-	-	-	1	1	-
	助産師	-	-	-	-	-	-	-	-	-	-	-	-	-	-	-	-	-	-
	看護師 准看護師	33	3	57	2	3	8	12	6	1	1	1	1	4	13	36	3	1	
下 越	計	1	-	5	-	1	-	-	-	-	-	-	-	1	-	2	1	1	
	保健師	-	-	-	-	-	-	-	-	-	-	-	-	-	-	-	-	-	
	助産師	-	-	-	-	-	-	-	-	-	-	-	-	-	-	-	-	-	
	看護師 准看護師	1	-	3	-	1	-	-	-	-	-	-	-	-	-	2	-	1	
新 潟	計	22	2	39	-	4	7	9	1	-	1	-	1	1	4	6	25	4	-
	保健師	1	-	1	-	-	-	1	-	-	-	-	-	-	-	-	-	1	-
	助産師	-	-	-	-	-	-	-	-	-	-	-	-	-	-	-	-	-	-
	看護師 准看護師	17	2	35	-	2	6	7	1	-	1	-	1	1	3	5	24	3	
県 央	計	5	1	7	-	-	1	3	1	-	-	1	-	-	1	3	3	-	-
	保健師	1	-	-	-	-	-	1	-	-	-	-	-	-	-	-	-	-	
	助産師	-	-	-	-	-	-	-	-	-	-	-	-	-	-	-	-	-	
	看護師 准看護師	4	1	5	-	-	1	2	1	-	-	1	-	-	1	3	1	-	
中 越	計	10	-	10	1	-	1	4	1	1	2	-	-	-	4	6	-	-	
	保健師	1	-	-	-	-	-	-	-	-	1	-	-	-	-	-	-	-	
	助産師	-	-	-	-	-	-	-	-	-	-	-	-	-	-	-	-	-	
	看護師 准看護師	7	-	8	1	-	1	3	1	1	-	-	-	-	3	5	-	-	
魚 沼	計	1	-	1	-	-	-	-	1	-	-	-	-	-	1	-	-	-	
	保健師	-	-	-	-	-	-	-	-	-	-	-	-	-	-	-	-	-	
	助産師	-	-	-	-	-	-	-	-	-	-	-	-	-	-	-	-	-	
	看護師 准看護師	1	-	1	-	-	-	-	1	-	-	-	-	-	1	-	-	-	
上 越	計	3	1	7	1	-	-	-	2	-	-	1	-	-	1	6	-	-	
	保健師	-	1	1	-	-	-	-	-	-	-	1	-	-	-	1	-	-	
	助産師	-	-	-	-	-	-	-	-	-	-	-	-	-	-	-	-	-	
	看護師 准看護師	3	-	5	1	-	-	-	2	-	-	-	-	-	1	4	-	-	
佐 渡	計	-	-	-	-	-	-	-	-	-	-	-	-	-	-	-	-	-	
	保健師	-	-	-	-	-	-	-	-	-	-	-	-	-	-	-	-	-	
	助産師	-	-	-	-	-	-	-	-	-	-	-	-	-	-	-	-	-	
	看護師 准看護師	-	-	-	-	-	-	-	-	-	-	-	-	-	-	-	-	-	

就業希望内容

希望する週休				再就職先を選ぶ条件															
4 (完全週休2日制)	4 (隔週週休2日制)	こ だ わ ら な い	その他(パート等で少ない就業日数を希望の方)	給与が希望に合っている	勤務時間や日数が希望に合っている	福利厚生が充実している	利 宅 か ら 近 い ・ 通 勤 が 便 利	希望する看護内容(業務内容)だけだから	看護配置や人員が充実している	教育・研修体制が充実している	1人立ちまでのサポート体制が整っている	医療安全対策や感染対策がしっかりしている	子育て支援策が充実している	時間外勤務が少ない	休暇がとりやすい・有給取得率が高い	職場の雰囲気や人間関係がよい	定年後も働きやすい体制が整っている	ハラスメント対策・相談体制が整っている	その他
35	2	15	63	25	82	7	68	27	4	4	14	4	7	9	20	7	3	2	2
1	-	2	3	1	2	-	3	3	-	-	2	-	-	2	1	4	-	-	-
-	-	-	-	-	-	-	-	-	-	-	-	-	-	-	-	-	-	-	-
29	2	13	49	21	73	6	56	19	4	3	11	4	6	6	19	37	1	1	2
5	-	-	11	3	7	1	9	5	-	1	1	-	1	1	-	9	2	1	-
1	-	-	5	-	4	1	3	2	1	-	-	-	-	1	1	1	-	-	-
-	-	-	-	-	-	-	-	-	-	-	-	-	-	-	-	-	-	-	-
-	-	-	-	-	-	-	-	-	-	-	-	-	-	-	-	-	-	-	-
1	-	-	3	-	4	1	3	2	1	-	-	-	-	1	-	-	-	-	-
-	-	-	2	-	-	-	-	-	-	-	-	-	1	-	-	1	-	-	-
23	-	7	33	14	47	3	41	14	1	1	6	3	4	6	13	25	3	-	1
-	-	1	1	1	1	-	1	2	-	-	-	-	-	1	-	-	-	-	-
-	-	-	-	-	-	-	-	-	-	-	-	-	-	-	-	-	-	-	-
19	-	6	29	12	42	3	35	9	1	1	5	3	4	4	13	21	1	-	1
4	-	-	3	1	4	-	5	3	-	-	1	-	-	1	-	4	2	-	-
2	1	3	7	5	11	1	2	3	1	1	1	-	1	1	2	9	-	-	-
1	-	-	-	-	-	-	-	1	-	-	-	-	-	1	-	1	-	-	-
-	-	-	-	-	-	-	-	-	-	-	-	-	-	-	-	-	-	-	-
1	1	3	5	4	10	1	2	1	1	1	1	-	1	-	2	6	-	-	-
-	-	-	2	1	1	-	-	1	-	-	-	-	-	-	-	2	-	-	-
5	1	4	10	3	13	-	14	5	1	2	6	-	-	-	3	8	-	2	-
-	-	1	-	-	-	-	1	-	-	-	1	-	-	-	-	1	-	-	-
-	-	-	-	-	-	-	-	-	-	-	-	-	-	-	-	-	-	-	-
4	1	3	7	2	11	-	10	4	1	1	5	-	-	-	3	6	-	1	-
1	-	-	3	1	2	-	3	1	-	1	-	-	-	-	-	1	-	1	-
1	-	-	1	-	1	-	1	1	-	-	-	-	-	-	-	-	-	-	1
-	-	-	-	-	-	-	-	-	-	-	-	-	-	-	-	-	-	-	-
1	-	-	1	-	1	-	1	1	-	-	-	-	-	-	-	-	-	-	1
-	-	-	-	-	-	-	-	-	-	-	-	-	-	-	-	-	-	-	-
3	-	1	7	3	6	2	7	2	-	-	1	1	1	1	2	7	-	-	-
-	-	-	2	-	1	-	1	-	-	-	1	-	-	-	1	2	-	-	-
-	-	-	-	-	-	-	-	-	-	-	-	-	-	-	-	-	-	-	-
3	-	1	4	3	5	1	5	2	-	-	-	1	1	1	1	4	-	-	-
-	-	-	1	-	-	-	1	-	-	-	-	-	-	-	-	1	-	-	-
-	-	-	-	-	-	-	-	-	-	-	-	-	-	-	-	-	-	-	-
-	-	-	-	-	-	-	-	-	-	-	-	-	-	-	-	-	-	-	-
-	-	-	-	-	-	-	-	-	-	-	-	-	-	-	-	-	-	-	-
-	-	-	-	-	-	-	-	-	-	-	-	-	-	-	-	-	-	-	-

V 保健師活動状況

1 市町村及び県に勤務する常勤保健師の状況（配置されている部署）

(1) 総数

令和7年4月1日現在の常勤保健師総数は、市町村（新潟市を除く。以下同様）564人、新潟市168人、県112人で合計844人である。

(2) 保健及び保健福祉部門で現場主体に勤務する者

保健及び保健福祉部門で現場主体に勤務する者は、市町村364人、新潟市42人、県68人であり、また保健師1人あたりの平均受け持ち人口は、市町村3,624人、新潟市18,133人である。

R7.4.1人口 新潟市以外 1,319,307人 新潟市761,588人

(3) 保健福祉行政事務を行う者

本項目は、保健及び保健福祉部門に配置されている者のうち、事業の企画や管理業務等を主として行う者（介護保険専任の者を除く）が該当する。その者は、市町村44人、新潟市69人、県33人（地域機関の課長以上16人、本庁17人）である。なお、現場と行政事務を両方行う者は両者を比較し、行政事務の方が多い者も該当とした。

(4) 福祉部門に配置されている者

福祉部門に配置されている者は、市町村38人、新潟市4人、県0人である。

(5) 介護保険専任の者

本項目は、配置されている部門を問わず介護保険業務（直営介護サービス事業所は除く）のみを行っている者が該当し、その者は市町村10人、新潟市0人、県0人である。

(6) 直営介護サービス事業所に勤務する者

本項目は、市町村直営の居宅介護支援事業所、訪問看護ステーション、デイサービスセンター等のサービス提供事業所に配置されている者が該当し、その者は市町村1人、新潟市0人、県0人である。

(7) 地域包括支援センターに勤務する者

地域包括支援センターに専任で配置されている者は、市町村27人、新潟市0人である。

(8) 児童相談所に勤務する者

児童相談所に専任で配置されている者は、新潟市0人、県4人である。

(9) その他

その他の部署に配置されている者は、市町村80人（国民健康保険部門、職員の健康管理部門、教育委員会等）、新潟市53人（国民健康保険部門、職員の健康管理部門、企画調整部門等）、県7人（職員の健康管理部門）である。

表1-1 市町村、地域振興局別保健師数 (令和7年4月1日現在)

区 分	人 口 (A)	世帯数	面積	保健師 数合計 (B+C)	保健及び保健 福祉部門で現 場主体に勤務 する保健師数 (B)	支所（保健セン ターを含む）、 区役所で勤務す る保健師数（再 掲）	1人当た り受け持 ち人口 (A÷B)	B以外の保健師数(C)							
								保健福祉 行政事務	福祉 部門	介護 保険 専任	直営介護 サービス 事業所	地域包括 支援 センター	児童相 談所	そ の 他	
	人	世帯	knf	人	人	人	人	人	人	人	人	人	人	人	人
総 数	2,080,895	919,584	12,583.67	844	474	70	4,390	146	42	10	1	27	4	140	
村上地域振興局	56,561	24,022	1,483.56	4	4	-	...	-	-	-	-	-	-	-	
村 上 市	51,850	22,061	1,174.17	31	26	13	1,994	2	1	-	-	2	-	-	
関 川 村	4,413	1,810	299.61	5	4	-	1,103	-	-	-	-	1	-	-	
粟 島 浦 村	298	151	9.78	1	1	-	-	-	-	-	-	-	-	-	
新発田地域振興局	168,297	68,585	1,028.31	9	5	-	...	3	-	-	-	-	1	-	
新 発 田 市	89,710	37,611	533.11	38	29	2	3,093	2	1	-	-	-	-	6	
阿 賀 野 市	38,135	14,997	192.74	25	11	-	3,467	2	1	-	-	9	-	2	
胎 内 市	26,477	10,855	264.89	18	12	-	2,206	2	-	1	-	-	-	3	
聖 籠 町	13,975	5,122	37.57	7	6	-	2,329	-	-	-	-	-	-	1	
新潟地域振興局	52,264	23,097	1,304.80	6	5	-	...	1	-	-	-	-	-	-	
五 泉 市	43,825	18,961	351.91	23	15	-	2,922	2	-	-	-	4	-	2	
阿 賀 町	8,439	4,136	952.89	10	-	-	844	-	-	-	1	1	-	8	
三条地域振興局	203,821	85,884	733.51	9	7	-	...	2	-	-	-	-	-	-	
三 条 市	89,151	37,423	431.97	23	11	-	8,105	-	-	-	-	-	-	12	
燕 市	74,040	31,359	110.94	30	18	-	4,113	6	2	-	-	-	-	4	
加 茂 市	23,035	10,053	133.72	12	9	-	2,559	1	-	-	-	2	-	-	
田 上 町	10,336	4,224	31.71	8	7	-	1,477	-	-	-	-	-	-	1	
弥 彦 村	7,259	2,825	25.17	6	5	-	1,452	1	-	-	-	-	-	-	
長岡地域振興局	326,304	140,317	1,168.56	16	13	-	...	2	-	-	-	-	1	-	
長 岡 市	253,848	110,366	891.05	64	39	-	6,509	1	23	-	-	-	-	1	
小 千 谷 市	31,747	13,002	155.19	15	13	-	2,442	-	2	-	-	-	-	-	
見 附 市	37,043	15,321	77.91	15	10	-	3,704	1	-	-	-	-	-	4	
出 雲 崎 町	3,666	1,628	44.41	4	3	-	1,222	-	-	-	-	-	-	1	
魚沼地域振興局	31,440	13,135	946.76	3	3	-	...	-	-	-	-	-	-	-	
魚 沼 市	31,440	13,135	946.76	17	15	-	2,096	-	-	-	-	-	-	2	
南魚沼地域振興局	59,440	24,856	941.84	7	4	-	...	3	-	-	-	-	-	-	
南 魚 沼 市	51,491	20,350	584.55	29	15	-	3,433	1	-	1	-	7	-	5	
湯 沢 町	7,949	4,506	357.29	7	4	-	1,987	-	-	-	-	-	-	3	
十日町地域振興局	53,240	22,701	760.60	6	5	-	...	1	-	-	-	-	-	-	
十 日 町 市	45,164	19,296	590.39	23	16	5	2,823	2	1	-	-	-	-	4	
津 南 町	8,076	3,405	170.21	8	6	-	1,346	1	-	-	-	1	-	-	

表1-1 市町村、地域振興局別保健師数 (令和7年4月1日現在)(続き)

区 分	人 口 (A)	世帯数	面積	保健師 数合計 (B+C)	保健及び保健 福祉部門で現 場主体に勤務 する保健師数 (B)		支所(保健セ ンターを含 む)、区役所 で勤務する保 健師数(再 掲)	1人当 たり受 け持ち 人口 (A÷B)	B以外の保健師数(C)						
					保健福祉 行政事務	福祉 部門			介護 保険 専任	直営介護 サービス 事業所	地域包括 支援 センター	児童相 談所	そ の 他		
	人	世帯	km ²	人	人	人	人	人	人	人	人	人	人	人	人
柏崎地域振興局	79,306	36,214	468.29	6	5	-	...	1	-	-	-	-	-	-	-
柏 崎 市	75,177	34,565	442.02	33	15	-	5,012	8	-	8	-	-	-	-	2
刈 羽 村	4,129	1,649	26.27	5	4	-	1,032	1	-	-	-	-	-	-	-
上越地域振興局	206,068	90,046	1,419.52	12	10	-	...	1	-	-	-	-	1	-	-
上 越 市	177,859	77,650	973.89	54	40	14	4,446	5	2	-	-	-	-	-	7
妙 高 市	28,209	12,396	445.63	13	7	-	4,030	2	4	-	-	-	-	-	-
糸魚川地域振興局	36,886	16,959	746.24	4	3	-	...	1	-	-	-	-	-	-	-
糸 魚 川 市	36,886	16,959	746.24	15	6	-	6,148	-	-	-	-	-	-	-	9
佐渡地域振興局	45,680	22,406	855.68	5	4	-	...	1	-	-	-	-	-	-	-
佐 渡 市	45,680	22,406	855.68	25	17	0	2,687	4	1	-	-	-	-	-	3
地 域 振 興 局 計				87	68	-		16	-	-	-	-	-	3	-
新 潟 市 以 外 の 市 町 村	1,319,307	568,222	11,857.67	564	364	34	3,624	44	38	10	1	27	-	-	80
新 潟 市	761,588	351,362	725.99	168	42	36	18,133	69	4	-	-	-	-	-	53
地 域 振 興 局 以 外 の 県 職 員				25	-	-		17	-	-	-	-	-	1	7

- 「人口」及び「世帯数」は、令和7年4月1日推計である。(県総務管理部統計課)
- 「面積」は令和7年4月1日現在である。(国土交通省国土地理院「全国都道府県市区町村別面積調」)
- 「一人当たり受け持ち人口」=人口(A)÷「保健及び保健福祉部門で現場主体に勤務する保健師数(B)」である。
- 「保健福祉行政事務」は保健及び保健福祉部門に勤務する者のうち、現場を持たず事業の企画や管理職業務等を主として行う者(介護保険専任の者は除く)とした。現場と行政事務を両方行う者は、両者を比較し行政事務の方が多い者を本該当とした。県職員では、健康福祉(環境)部等の課長職以上、本庁の保健及び保健福祉部門に所属する者を該当とした。
- 「介護保険専任」は、所属部門を問わず、介護保険関係業務のみ行っている者である。
- 「直営介護サービス事業所」は市町村直営の居宅介護支援事業所、訪問看護ステーション、デイサービスセンター等のサービス提供事業所に所属する者である。
- 「地域包括支援センター」は、地域包括支援センター専任の者を該当とした。
- 「その他」は職員の健康管理、国保専任、学校保健分野等に従事する者である。
- 数値標記は、「0」は1桁に満たない数値のもの。「-」は0または該当数値がないものを示す。

2 市町村及び県に勤務する常勤保健師の状況（退職と採用状況）

令和7年度は、年度当初採用が前年末退職より多かった。

表2-1 県及び市町村勤務保健師の退職・採用状況

年次	退職				採用				採用(計)－退職(計)
	計	県	新潟市	新潟市を除く市町村	計	県	新潟市	新潟市を除く市町村	
	人	人	人	人	人	人	人	人	人
平成15年度	18	2	0	16	31	4	1	26	13
16	14	2	1	11	18	2	3	13	4
17	24	1	3	20	14	1	3	10	▲10
18	20	2	2	16	14	1	0	13	▲6
19	22	1	2	19	16	1	0	15	▲6
20	30	3	3	24	23	1	0	22	▲7
21	24	1	6	17	27	1	4	22	3
22	34	2	5	27	27	2	6	19	▲7
23	18	0	2	16	22	3	3	16	4
24	22	2	5	15	30	4	9	17	8
25	29	3	8	18	28	4	7	17	▲1
26	28	3	7	18	45	3	11	31	17
27	36	5	7	24	36	4	8	24	-
28	26	3	4	19	39	4	8	27	13
29	33	2	4	27	37	5	8	24	4
30	31	2	5	24	39	2	9	28	8
31	45	5	5	35	39	3	4	32	▲6
令和2年度	50	5	7	38	47	6	6	35	▲3
3	30	1	6	23	40	5	5	30	10
4	45	5	6	34	43	11	4	28	▲2
5	35	3	3	29	49	6	8	35	14
6	50	7	4	39	44	10	5	29	▲6
7	37	7	8	22	46	8	8	30	9

注 1 退職は、前年度中の退職者総数である。

2 採用は、前年度の4月2日から当該年度当初における採用数の総数である。

3 平成13年度分から市町村間異動も退職・採用それぞれに計上している。

3 保健師関係調査及び報告一覧

調査等及び目的	実施主体	対象者	調査内容	時期
保健師活動領域調査「領域調査」				
保健師の活動領域を把握すると共に、地域保健福祉活動（介護保険業務を含む）に従事する全ての保健所の業務内容、業務量の現状を把握し、保健師の確保、保健師活動に関する実態の把握並びに企画調整の参考資料とする。	国	「領域調査」 都道府県、市区町村に所属する全ての常勤保健師及び非常勤保健師	常勤：人数、所属区分、職位、統括保健師の有無、年齢、性別、入庁年度、給与等人件費会計別等 非常勤：人数、総労働時間、所属区分、年齢、性別等	毎年実施 調査期日： 5月1日
	国	「活動調査」 都道府県、市区町村において地域保健福祉活動（介護保険業務及び特定健診・特定保健指導業務を含む。）に従事する全ての保健師（非常勤等を含む。） 国指定の対象自治体：H30は市町村7か所	毎日の活動状況調査	3年に1度 調査月： 6・10月 (2か月分)
	県	「活動調査」 対象者は、上記同様 対象自治体：国指定の調査対象自治体以外の全ての市町村（新潟市を除く）及び県（本庁・保健所）	毎日の活動状況調査	3年に1度 調査月： 6・10月 (2か月分)
保健師業務統計報告				
保健師の地域保健福祉活動及び介護保険業務の状況を把握するとともに、保健師等の確保対策に必要な情報を把握する。	県	(1)常勤、嘱託及び産休育休代替保健師（課長等の管理職、企画調整業務従事者含む）	(1)家庭訪問実施状況	毎年実施 (年度報)
		(2)県及び新潟市保健所、全市町村 *対象外：非常勤保健師・他職種、保健福祉分野以外の者（職員健康管理、学校保健、訪問看護ステーションなど） *家庭訪問実施状況については、介護保険サービス提供事業所の専任で行う者は含まない。兼務の場合は、介護保険サービス提供事業所以外の業務で行った家庭訪問は含む。	(2)県職員保健師動態報告（県保健所のみ）	毎年実施 (事由が生じた時点)
			(3)保健師等研修会等報告（県保健所のみ）	毎年実施 (年度報)
退職・採用に伴う保健師動態報告				
退職・採用に伴う保健師動態を把握し、保健師の確保や保健師活動に関する資料とする。	県	県及び新潟市保健所、全市町村	(1)新採用・退職保健師の状況 (2)産前・産後休暇、育児休業の取得者状況 (3)保健師配置状況及び事務分掌	毎年実施

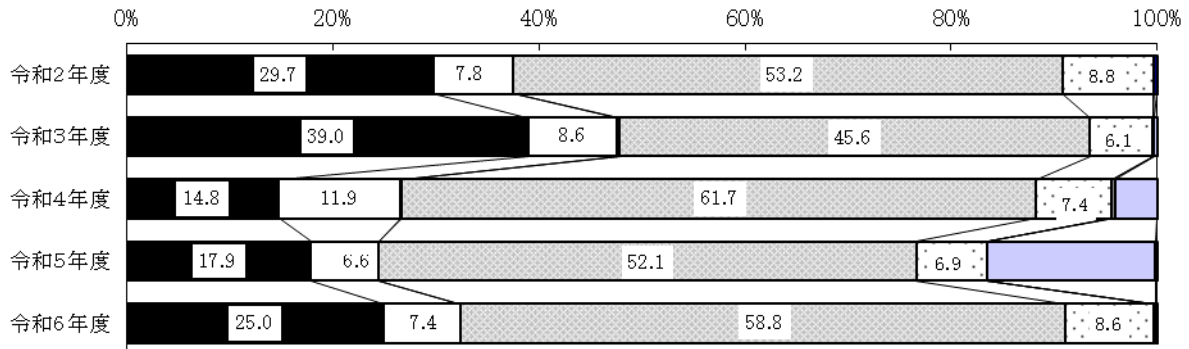
4 家庭訪問実施状況

令和6年4月から令和7年3月までに保健師が家庭訪問により、保健指導を実施した延べ件数は、県全体で55,066件であった。また、訪問世帯は30,722世帯であった。

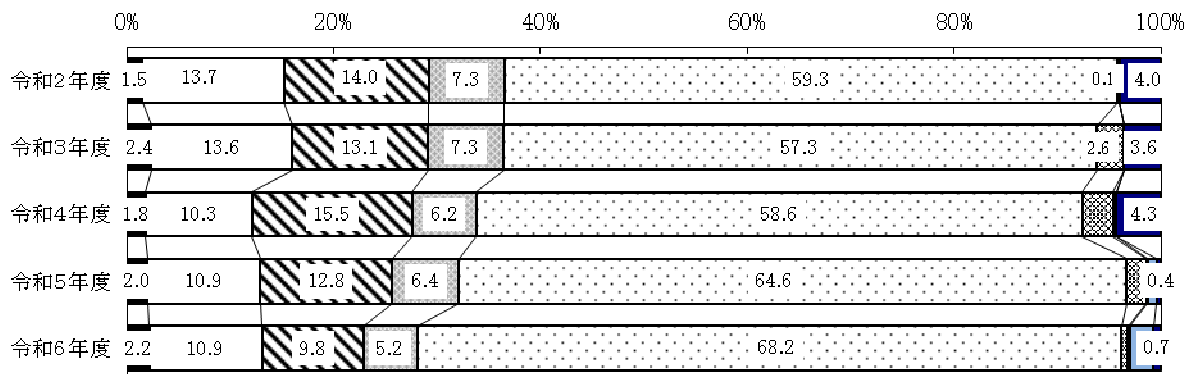
訪問種別の割合は、保健所（県）では、「その他の疾病」が最も高い。（「その他の疾病」の内訳では「難病」がほとんどを占める）

新潟市では、「母子保健福祉」、新潟市を除く市町村では「生活習慣病・健康増進」が最も高い。

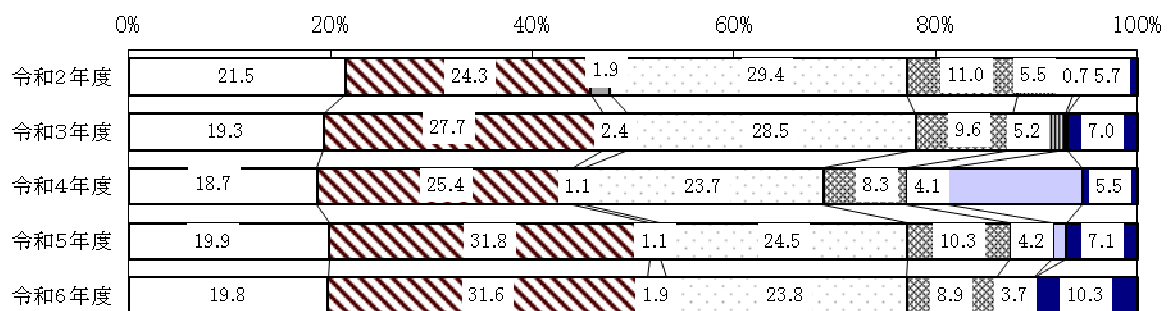
図4-1 家庭訪問種別割合(保健所(県))



家庭訪問種別割合(新潟市)

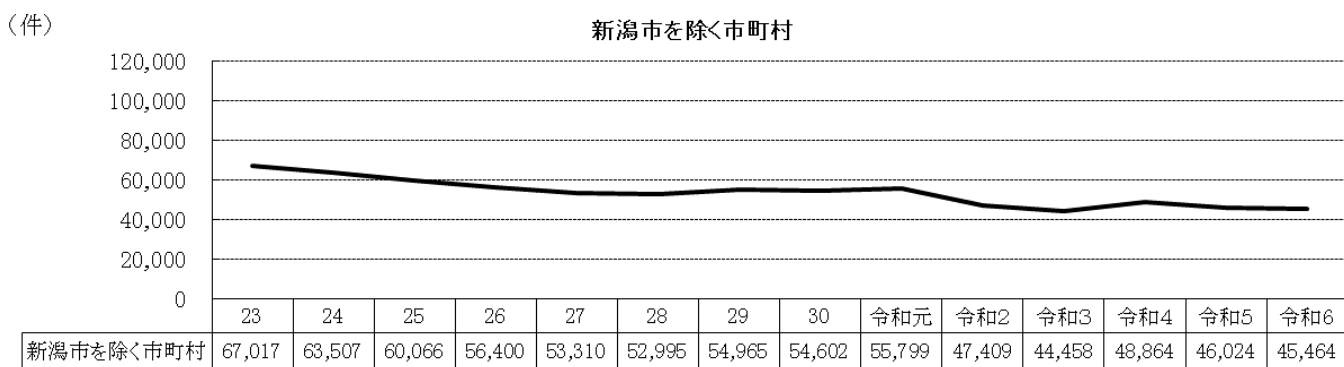
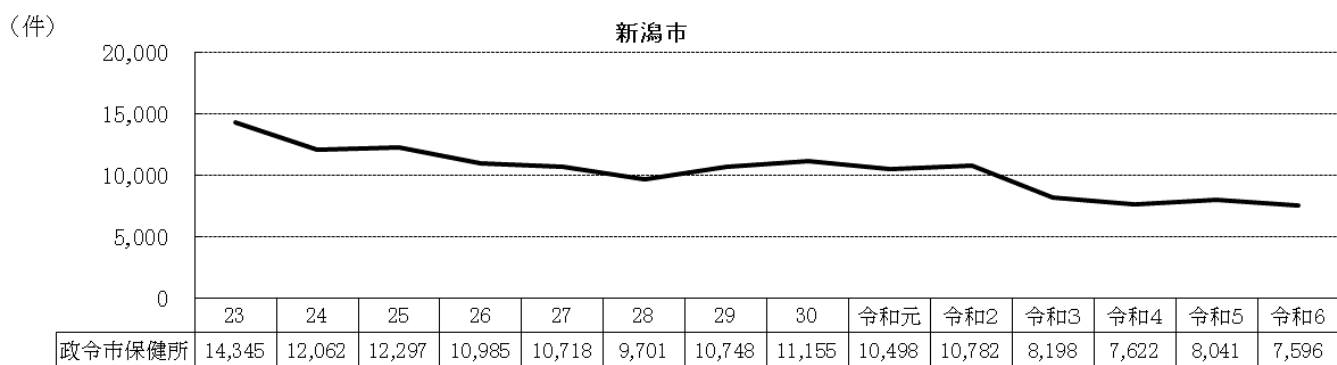
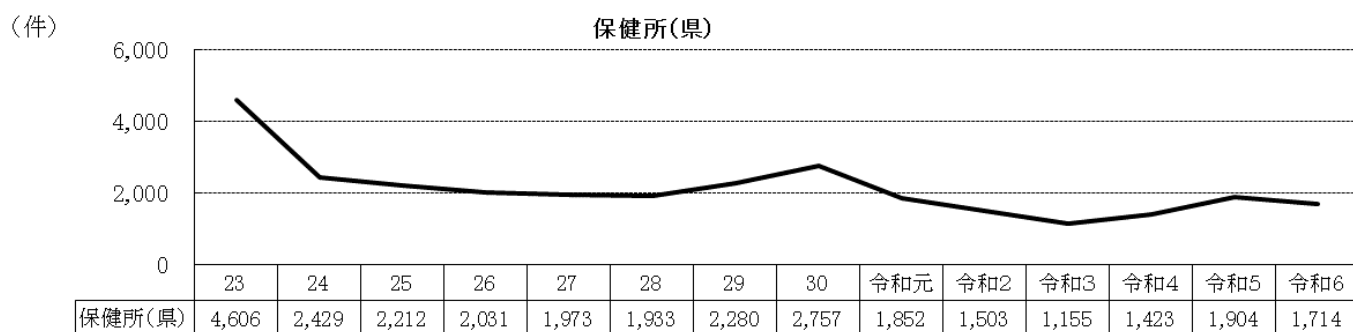


家庭訪問種別割合(新潟市を除く市町村)



- 感染症・結核
- 生活習慣病・健康増進
- 母子保健福祉
- 介護保険業務
- その他
- 精神保健福祉
- その他の疾病
- 介護予防業務
- 災害による被災者

図4-2 家庭訪問延べ件数年次推移



注 4月～翌年3月の年度実績

5 児童相談所における保健師の活動状況

表 5-1 児童相談所（県）の業務内容別保健師活動（令和6年度）

児童相談所	総計 (%)	個別ケースへの対応（記録含む）										地域との連携					その他						
		面接	訪問					個別ケース会議	定例会議	健康教育（集団）	健康相談	その他	小計	児童相談所主催会議等	保健所との連絡、会議、研修会	市町村との連絡、会議、研修会	関係機関連絡会議等	小計	児相保健師業務研究会等	研修		その他	小計
			家庭	医療機関	関係機関	その他	講師													受講			
新潟県合計	2212.1	124.5	138.5	101.5	136.1	16.0	88.1	263.1	98.2	104.0	155.7	1225.7	18.8	51.1	115.6	82.6	268.1	84.3	82.9	139.5	411.6	718.3	
	100.0%	5.6%	6.3%	4.6%	6.2%	0.7%	4.0%	11.9%	4.4%	4.7%	7.0%	55.4%	0.8%	2.3%	5.2%	3.7%	12.1%	3.8%	3.7%	6.3%	18.6%	32.5%	

※半日を1単位として計上。上段：単位、下段：割合。

図 5-1 業務内容別保健師活動割合（児童相談所（県））

児童相談所（県）の業務 n = 2212.1 単位

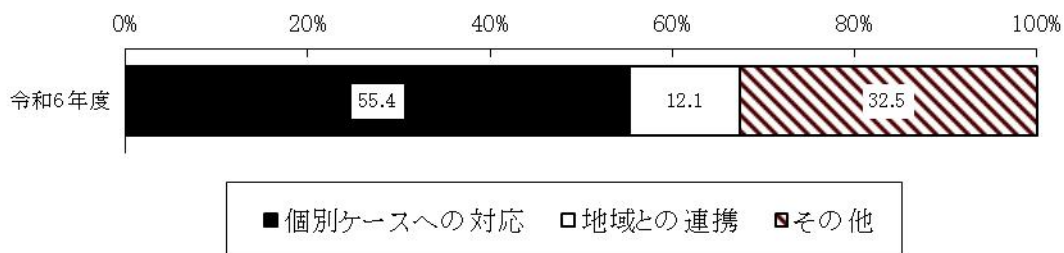



図 5-2 個別ケースへの対応の内訳別保健師活動割合（児童相談所（県））

児童相談所（県）の業務のうち個別ケースへの対応（記録含む） n = 1225.7 単位



資料

1 保健師活動領域調査(活動調査)結果(令和4年度)

(1) 県・新潟市を除く市町村調査

区 分		保健所(県)		児童相談所(県)		県庁		新潟市を除く市町村		
		保健師一人 当たりの平均 時間数	割合(%)	保健師一人 当たりの平均 時間数	割合(%)	保健師一人 当たりの平均 時間数	割合(%)	保健師一人当 たりの平均時間 数	割合(%)	
保 健 師 数 (延 人 員)		157		4		36		1,021		
直接対人支援	家庭訪問	9.1	6.2	16.5	10.7	0.1	0.0	14.4	9.0	
	健康相 談・保健 指導	日時指定	3.0	2.0	-	-	12.9	7.4	5.4	3.4
		随時	13.0	8.8	6.5	4.2	9.8	5.6	8.4	5.3
	健康診査、予防接種	1.3	0.9	-	-	8.9	5.1	25.4	15.9	
	集団健康教育、教室活動、グループ支援	3.9	2.6	-	-	6.2	3.5	10.4	6.5	
地域・組織支援	地区組織活動(ネットワークづくり)	1.0	0.7	6.3	4.1	0.7	0.4	3.8	2.4	
	担当地区の地区診断	1.0	0.7	13.8	8.9	0.1	0.1	1.7	1.0	
	コーディネート(個別)	4.3	2.9	41.8	27.1	0.6	0.3	12.1	7.6	
	コーディネート(地域)	9.9	6.7	10.3	6.6	26.7	15.3	9.0	5.6	
施策管理・業務及 び組織マネジメント	事業・施策の企画立案・評価	17.6	11.9	11.8	7.6	38.7	22.3	13.9	8.7	
	保健福祉計画等の策定・評価	1.0	0.7	-	-	1.3	0.7	1.4	0.9	
	業務管理、組織運営管理	11.2	7.6	2.8	1.8	11.9	6.9	9.9	6.2	
	人事管理	2.5	1.7	-	-	1.4	0.8	1.4	0.9	
	予算管理	0.1	0.0	-	-	11.3	6.5	4.8	3.0	
	議会对応	-	-	-	-	3.0	1.7	1.6	1.0	
	施設立入検査・管理指導等	1.3	0.9	-	-	0.4	0.2	0.2	0.1	
教育・研修	学会発表等での保健活動の発信	-	-	-	-	-	-	0.2	0.1	
	調査・研究等の依頼への協力	0.6	0.4	1.0	0.6	1.1	0.6	1.1	0.7	
人材育成	人材育成体制構築、研修会企画・実施、OJT指導	8.0	5.4	5.5	3.6	3.7	2.1	2.6	1.6	
	実習学生・研修生への教育	1.2	0.8	1.8	1.1	-	-	1.3	0.8	
	保健師等学校養成所での指導	0.4	0.3	-	-	0.1	0.0	0.1	0.0	
	研修等への参加	5.0	3.3	16.3	10.5	2.1	1.2	4.4	2.7	
健康危機管理	平時の対応	3.9	2.6	7.8	5.0	0.1	0.0	0.7	0.5	
	発生時の対応	16.2	11.0	2.5	1.6	14.3	8.2	5.9	3.7	
業 務 連 絡 ・ 事 務		27.0	18.3	9.0	5.8	16.8	9.7	15.2	9.5	
そ の 他		5.4	3.6	1.0	0.6	1.9	1.1	4.7	3.0	
計		147.9	100.0	154.3	100.0	173.8	100.0	160.1	100.0	

注1 当該年度の6、10月の2か月を調査月とし、調査結果は保健師1人1月あたりの時間・件数である。

2 少数点以下は四捨五入した。

3 0.05未満の数値：「0.0」、0及び計数のない場合：「-」

4 本データについては、2か月分の活動状況であり、あくまでも年間の活動傾向を見るための資料である。

(2)新潟市調査

区 分		新潟市	
		保健師一人当りの平均時間数	割合(%)
保健師数(延人員)			333
保健福祉事業	家庭訪問	12.9	8.0
	保健指導	17.8	11.0
	健康相談	8.6	5.3
	健康診査	12.5	7.7
	健康教育	6.3	3.9
	デイケア	-	-
	機能訓練	-	-
	地区組織活動	1.5	0.9
	予防接種	0.6	0.4
	その他	0.5	0.3
地区管理	調査研究	0.5	0.3
	地区管理	34.1	21.1
コーディネート	個別	13.7	8.5
	地域	5.2	3.2
	職域	0.7	0.4
教育・研修	研修企画	2.0	1.2
	人材育成・実習指導	4.5	2.8
業 務 管 理		10.9	6.7
人 材 育 成		24.3	15.0
実 習 学 生 ・ 研 修 生 へ の 教 育		3.7	2.3
そ の 他		1.3	0.8
計		161.6	100.0

注1 当該年度の6、10月の2か月を調査月とし、調査結果は保健師1人1月あたりの時間・件数である。

2 地域保健福祉活動及び介護保険業務に従事する保健師を対象とした。

3 少数点以下は四捨五入した。

4 0.05未満の数値：「0.0」、0及び計数のない場合：「-」

5 本データについては、2か月分の活動状況であり、あくまでも年間の活動傾向を見るための資料である。

2 家庭訪問実施状況(令和6年度)

区 分		総 数	保健所 (県)	児童相 談所 (県)	新潟市	新潟市 を除く 市町村	
年度末	保 健 部 門	314	47	-	24	243 人	
現在在	保 健 福 祉 部 門	363	31	1	129	202 人	
職者数	福 祉 部 門	144	-	3	10	131 人	
期 間 中 延 報 告 者 数		8,062	535	32	965	6,530 人	
訪 問 実 施 回 数		34,259	1,740	214	4,865	27,440 回	
訪 問 世 帯 数		30,722	777	102	2,379	27,464 世帯	
被 訪 問 人 員	感 染 症 (1)	618	429	-	170	19 人	
	(再掲) 結 核 (2)	574	395	-	170	9 人	
	社 会 復 帰 (3)	2,104	48	-	64	1,992 人	
	認 知 症 (4)	891	-	-	49	842 人	
	(再掲) 65 歳 未 満 の 認 知 症 (5)	171	-	-	0	171 人	
	ア ル コ ー ル (6)	588	-	-	24	564 人	
	う つ 病 (7)	1,117	3	-	131	983 人	
	そ の 他 (8)	3,756	75	-	496	3,185 人	
	心身 障 害 (9)	39 歳 以 下	663	-	-	22	641 人
	心身 障 害 (10)	40 歳 以 上	825	-	-	39	786 人
	生 活 習 慣 病 対 策 ・ 健 康 増 進	39 歳 以 下 (11)	954	-	-	36	918 人
		40 歳 以 上 65 歳 未 満 (12)	2,992	-	-	272	2,720 人
		(再掲) 特 定 保 健 指 導 (13)	512	-	-	13	499 人
		65 歳 以 上 (14)	11,160	-	-	436	10,724 人
		(再掲) 特 定 保 健 指 導 (15)	1,033	-	-	60	973 人
	そ の 他 の 疾 病 (16)		2,288	1,008	-	398	882 人
		(再掲) 難 病 (17)	1,492	998	-	351	143 人
母 子 保 健	妊 婦 (18)	553	2	5	195	351 人	
	産 婦 (19)	3,984	-	2	1,741	2,241 人	
	新 生 児 (20)	946	-	1	394	551 人	
	未 熟 児 (21)	484	-	-	417	67 人	
	乳 児 (22)	3,609	-	30	794	2,785 人	
長 期 療 養 児 被 虐 待 児	幼 児 (23)	2,967	-	40	394	2,533 人	
	長 期 療 養 児 (24)	335	145	-	90	100 人	
	被 虐 待 児 (25)	1,653	-	147	378	1,128 人	
	そ の 他 (26)	1,894	1	67	776	1,050 人	
	介 護 予 防 業 務	特 定 高 齢 者 (27)	273	-	-	-	273 人
介 護 予 防 業 務	介 護 予 防 計 画 作 成 (28)	2,297	-	-	-	2,297 人	
	そ の 他 (29)	1,504	-	-	42	1,462 人	
	介 護 認 定 調 査 (30)	689	-	-	-	689 人	
	保 険 業 務	介 護 サ ー ビ ス 計 画 作 成 (31)	85	-	-	-	85 人
	そ の 他 (32)	914	-	-	12	902 人	
高 齢 者 虐 待 (33)		2,654	-	-	35	2,619 人	
災 害 に よ る 被 災 者 (34)		184	-	-	176	8 人	
そ の 他 (35)		2,085	3	-	15	2,067 人	
計 (再掲を除く) (36)		55,066	1,714	292	7,596	45,464 人	

注1 出典：「保健師業務統計報告」

2 令和6年4月～令和7年3月までの実績である。

3 実施回数は4時間を1回で計上した。

VI 看護職員の研修等実施状況

1 県が主催した研修

(1) 本庁等が実施したもの

研修名 (研修場所)	実施 年月日	対象・ 受講者数	研修内容	講師 (敬称略)
医師・看護職員確保対策課				
看護職員臨地 実習指導者養成 講習会 (新潟県看護 研修センター)	R6.9.10 ~R6.12.9	(1)看護師等学校養成 所の実習施設に勤務 する者で、実務経験 3年以上を有する者。 (2)原則として年齢45 歳未満の保健師、助産 師、看護師である者。 (3)現在、実習指導者 の任にある者または、 次年度に上記(1)の実 習施設の実習指導者 となる予定にある者。 受講者 30名 修了者 30名	【基礎分野】 (e-ランニング受講) 「教育原理」 「教育方法」 「教育心理」 「教育評価」 【専門分野】 (e-ランニング受講) 「看護論」 「看護教育課程論」 「実習指導方法論」 (オンライン受講) ・実習指導の原理と実際 ・カンファレンスでの指 導 ・看護過程 ・基礎看護学 ・成人看護学 ・老年看護学 ・小児看護学 ・母性看護学 ・精神看護学 ・地域・在宅看護論 ・看護の統合と実践	細川 和仁、山岸利次 藤江 康彦 太田 信夫 松田 岳士 深井 貴代子、手島 恵 川口 賀津子、石束 佳子、齋藤 裕子 水方 智子、大谷 弘恵、四俣 芳子 佐保 美奈子 長岡崇徳大学 教授 近藤 ふさえ 新潟県立看護大学 教授 岡村 典子 新潟薬科大学 教授 石綿 啓子 県立吉田病院附属看護専門学校 教務主任 貝瀬 雅弘 新潟看護医療専門学校 副校長補佐 齊藤 静子 長岡赤十字看護専門学校 実習調整者 高橋 裕子 県立十日町看護専門学校 専任教員 渡辺 菜実子 国際メディカル専門学校 学科長 西山 美夏 上越看護専門学校 副校長 鳥越 千穂 厚生連中央看護専門学校 専任教員 藤木 貴子 国立病院機構新潟病院附属看護学校 専任教員 高梨 亜紀子

研修名 (研修場所)	実施 年月日	対象・ 受講者数	研修内容	講師 (敬称略)
			「実習指導方法演習」 (演習)	【実習指導の授業デザインと授業リフレクション】 元藤沢市教育文化センター 目黒 悟 岩手保健医療大学 教授 永井 睦子 ゆきぐに大和病院 看護師 星 翔子 県立新発田病院附属看護専門学校 専任教員 齋藤 ひろみ 三条看護・医療・歯科衛生専門学校 副校長 金子 陽子 西蒲中央病院 看護師 五十嵐 和彦 桑名病院 看護師 和泉 霧可
看護学生公衆 衛生・在宅・母 性看護実習指 導者研修会 (オンライン)	R6.11.6 R6.11.8 R6.11.12 R6.11.19 R6.11.25	公衆衛生看護学、地 域・在宅看護論及び母 性看護学の実習施設 における実習指導者 及び予定者 受講者 37名 修了者 37名	「教育方法」 「看護教育課程」 「実習指導の実際(母性 看護学・助産学)」 「実習指導の実際(地 域・在宅看護論)」 「実習指導の実際(公衆 衛生看護学)」	新潟青陵大学 教授 中村 恵子 新潟大学医学部 准教授 井上 智代 新潟医療福祉大学 准教授 山口 典子 新潟県立看護大学 准教授 関 睦美 新潟青陵大学 教授 坪川 トモ子
看護教員再教 育事業 「看護教員キ ャリアアップ 研修」 (講義演習:新 潟自治労会館) (オンライン)	R6.7.12 R6.8.1 R6.9.12 R6.10.21	看護師等学校養成所 (大学を除く)に勤務 している専任教員 受講者 13名	「臨床判断能力と臨床 判断モデルについて」 (オンライン) 「看護基礎教育課程に おける臨床判断能力の 育成方法」 (オンライン) 「臨床判断能力育成に 関する教育の共有、ワー クショップ:シミュレー ションの計画」 (対面抗議・演習) 「ワークショップ:シミ ュレーションの計画と 共有」 (対面演習)	聖路加国際大学 准教授 三浦 友理子

研修名 (研修場所)	実施 年月日	対象・ 受講者数	研修内容	講師 (敬称略)
新人看護職員 教育担当者研 修	R6.12.6 R6.12.20	1) 新人看護職員研修 の部署の教育担当者 の看護職(准看護師除 く) 2) 2日間を通じて参加 できるもの 1日目 受講者 30名 2日目 受講者 28名	講義 ・新人看護職員研修につ いて改めて理解する ・看護基礎教育の現状に ついて グループワーク ・「自施設の新人看護職 員研修の実施と課題 ・」 ・「新人看護職員研修の 課題と解決方法」 講義 ・教育担当者としての役 割 ・集合研修とOJTの在り 方、実地指導者の育成・ 支援について グループワーク ・「新人看護職員研修に おける具体的な解決策」 ・「新人看護職員研修に おける具体的な取り組 み」	新潟県立看護大学 基礎看護学領域 教授 岡村 典子
保健師専門研 修	R6.7.24	1. 市町村及び県に勤 務する保健師でキャ リアレベルA-1の 獲得を目指す者(採用 1年目相当) 45名 2. 上記保健師の指導 者、プリセプター等 55名	講義 「公衆衛生看護に おける専門能力の獲得」 グループワーク1「採用 後の活動を振り返る」 講義 「先輩保健師1年 目の地域活動」 グループワーク4 「今後の目標の設定」	新潟大学大学院保健学研究科 教授 佐藤 美由紀 長岡市福祉保健部健康増進課 保健師 廣井 ゆい 三条市子ども家庭サポートセンター 技師 阿部 妃来
保健師専門研 修	R6.8.28 ~ R6.8.29	市町村及び県に勤務 する保健師でキャリ アレベルA-1の獲 得を目指す者(採用2 年目相当) 30名	1. グループワーク 「保 健師専門研修 の課題 発表」 2. グループワーク -1 「地域における保健師 の活動と役割~個別支 援~」 3. 実践報告「市町村の保 健活動の実際と保健師 の役割」 4. グループワーク -2 「地域における保健師 の活動と役割~地域診 断~」	新潟大学大学院保健学研究科 准教授 井上 智代 上越市健康福祉部健康づくり推進課 保健師 山田 麻由 新潟大学大学院保健学研究科 准教授 成田 太一

研修名 (研修場所)	実施 年月日	対象・ 受講者数	研修内容	講師 (敬称略)
保健師専門研修	R6.10.16	市町村及び県に勤務する保健師でキャリアレベルA-1の獲得を目指す者(採用3年目相当) 27名	1. グループワーク 「専門研修 (個・集団・地域の健康課題の連続性と保健師活動の検討シート)の課題発表」 2. グループワーク 「PDCA サイクルに基づく保健活動の検討～健康課題への保健活動の整理～」 3. 実践報告「保健師活動の実際～PDCA サイクルに基づく保健活動～」 4. 講義「PDCA サイクルに基づく保健活動の施策化に向けて」	新潟大学大学院保健学研究科 准教授 井上 智代 准教授 成田 太一 新潟地域振興局健康福祉部地域保健課 保健師 本間 小貴 新潟大学大学院保健学研究科 教授 佐藤 美由紀
保健師専門研修	R6.8.22 R6.12.18	(1)市町村及び県保健所等に勤務する保健師で、自治体保健師の標準的なキャリアラダー(専門的能力に係るキャリアラダー)A-3の能力の獲得が必要な者(業務経験は7～10年目を目安とする) (2)昨年度までの当研修の対象者(上記(1))で、未受講の者 業務経験年数は、育児休業等休業期間を除いて計算する 39名	【第1回】 グループワーク 「研修レポートに基づく検討～PDCA サイクルに基づく活動展開と中堅保健師の実践能力～」 グループワーク 「私の保健師としてのビジョンを考える」 講義 「未来を担う中堅保健師の力量形成と保健所の中核的な機能」 【第2回】 講義 「行政保健時の現状と人材育成について」 グループワーク 「第1回目の研修後の実践について」 グループワーク 「中堅保健師としての現状の共有と課題の明確化」 グループワーク 「中堅保健師としての役割を果たすために」	長岡崇徳大学看護学部 教授 平澤 則子 新潟県福祉保健部医師・看護職員確保対策課 看護職員確保・育成係 副参事 大戸 奈穂子

研修名 (研修場所)	実施 年月日	対象・ 受講者数	研修内容	講師 (敬称略)
保健師リーダー 研修会	R7.1.30	1. 市町村の統括的保健師又は保健師の総合調整や指導的立場にある保健師等 41名 2. 県地域振興局健康福祉(環境)部の統括保健師又は統括保健師補助者等 12名	1. 情報提供 「災害時の保健活動について～令和6年度能登半島地震へのDHEATとしての派遣を踏まえて～」 2. 話題提供 「新潟市西区の液状化被害における保健活動の調整」 「新発田地域災害保健活動の取り組み」 3. グループワーク 「災害に備えた平常時の取り組みについて」 4. 情報提供 「災害時における保健師等の応援派遣について」	新潟県福祉保健部福祉保健総務課 参事 相馬 幸恵 新潟市保健所保健管理課 補佐(副参事) 水野 佐智子 新発田健康福祉環境部 副部長(企画調整課長) 八子 円 新潟県福祉保健部医師・看護職員確保対策課
災害時保健活動研修会 (オンライン)	R6.11.5	災害時保健活動に従事する市町村及び県の保健師 246名	1. 実践報告 「令和6年能登半島地震における派遣活動報告～新任保健師として感じたこと、学んだこと～」 2. 講義 「災害時の保健衛生活動の基礎知識と二次的健康被害の予測と予防」 3. 演習 「平時から必要な準備～発生直後の初動対応を中心に～」 4. グループワーク 自身や組織で必要な取組を考える	新潟県福祉保健部国保・福祉指導課 国民健康保険係 技師 平田 希実 新潟大学医学部災害医療教育センター 特任教授 高橋 昌 特任講師 中込 悠 特任准教授 伊藤 宏保 特任助教 小山 明日香

研修名 (研修場所)	実施 年月日	対象・ 受講者数	研修内容	講師 (敬称略)
新任期保健師 指導者研修会	第1回 R6.6.20 (ワライ)	1.市町村及び県の新任期保健師を直接指導する立場にある保健師	【第1回】 1.グループワーク 「新任期保健師への支援の現状と課題と考えていること」 2.講義 「新任期保健師を育てる支援」 3.グループワーク 「新任期保健師を育てる支援の実践にむけて」	新潟県立看護大学 教授 高林 知佳子
	第2回 R6.11.14	2.管内市町村に新任期保健師がいる又は管内市町村に保健師の採用予定がある県地域振興局健康福祉(環境)部の現任研修担当保健師 3.その他、職場内で保健師現任教育にかかわる保健師 第1回 49名 第2回 32名	【第2回】 1. 情報提供 「支援・指導の実施状況について」 2.グループワーク 「新任期保健師への支援を振り返る～支援の課題と解決策～」 3.講義 「指導者も成長する新任期保健師への支援」 4.グループワーク 「新任期保健師の成長を支援するためにめざしたいこと」	

研修名 (研修場所)	実施 年月日	対象・受講者数	研修内容	講師 (敬称略)
健康づくり支援課				
健康づくり実践 指導者研修 (新潟県健康づ くり・スポ-ツ医 科学センター)	通年 (3ヶ月 1コースで 6回開催)	健康づくり対策、健診 ・保健指導に携わる者 等 (県、市町村、医療機 関、医療保険者等) 44名	運動、栄養、休養の3つの側面から 3か月間にわたってサポートを行う 健康づくり事業「生活習慣しっかり 改善コース」の参加体験研修及び見 学・実習研修	健康づくり・スポーツ医科学 センター職員
特定健診・保健 指導に関する研 修 (初任者編)	R6.6.27 R6.7.8	医療保険者の健診・保 健指導に従事する者、 市町村衛生部門等にお いて生活習慣病予防対 策を担当する保健師、 管理栄養士等、健診・ 保健指導事業の委託先 となる健診機関等で、 健診・保健指導に従事 する者等 118名	特定保健指導初任者を対象に、特定 健診・特定保健指導の基本的な考え 方や特定保健指導の基礎・実践につ いて学ぶ研修	新潟大学大学院医歯学総合研 究科 特任教授 加藤 公則 新潟青陵大学看護学部看護学 科 特任准教授 齋藤 智子 新潟県健康づくり財団職員 新潟県国民健康保険団体連合会 職員 国保・福祉指導課職員 健康づくり支援課職員等
新潟県糖尿病・ CKD 対策従事者 研修会 (自治会館別館 【ハイブリッド 開催】)	R6.7.17	市町村・地域振興局 健康福祉(環境)部、 医療保険者の糖尿病・ CKD 対策従事者等 226名	より早期からの介入を重視した CKD 対策の取組を推進するため、糖尿 病・CKD 対策従事者が必要な知識を 習得することを目的とした研修	新潟大学大学院医歯学総合研究 科腎研究センター 特任准教授 細島康宏 立川綜合病院 薬剤部 早川兼司 新潟県立大学人間生活学部 准教授 村山稔子 長岡赤十字病院 看護部 佐藤佳菜子 新潟県国民健康保険団体連合会 職員 新潟県国民健康保険団体連合会 職員 健康づくり支援課職員

研修名 (研修場所)	実施 年月日	対象・受講者数	研修内容	講師 (敬称略)
高齢福祉保健課				
看護職員認知症 対応力向上研修 (新潟テルサ) 天候の影響により、第3回のみ オンライン開催	R6.8.19 R6.8.29 R6.9.2	県内医療機関 に勤務する指 導的役割の看 護職員 79名	[1日目] 1 認知症に関する知識 1-1)意義と役割 1-2)認知症の病態論 1-3)施策・社会資源等 2 認知症看護の実践対応力 2-1)認知症の人の理解 2-2)実践対応力 [2日目] 2 認知症看護の実践対応力 2-2)実践対応力 (演習) 2-3)実践対応力 3 体制構築・人材育成 3-1)認知症ケア体制構築 [3日目] 3 体制構築・人材育成 3-1)認知症ケア体制構築(演習) 3-2)スタッフ育成・教育 3-2)スタッフ育成・教育(演習)	三島病院 認知症疾患医療センター 副センター長 日本認知症学会専門医 田中 晋 上越総合病院 老人看護専門看護師 竹内 真奈美 長岡中央総合病院 認知症看護認定看護師 栗和田 直樹 県立坂町病院 認知症看護認定看護師 小林 真由美 新潟南病院 認知症看護認定看護師 古川 望 信楽園病院 看護副部長 鈴木 香織
病院勤務以外の 看護師等認知症 対応力向上研修	R6.9.13	県内の病院勤 務以外(診療 所、訪問看護ス テーション、高 齢者施設等)の 看護師 242名	1 基本的知識 ・研修の目的・意義 ・認知症とは ・認知症の危険因子・予防 2 地域における実践編 ・認知症ケアの基本 ・認知症の人の意思決定支援について ・認知症の人とのコミュニケーションの基本 ・アセスメントのポイント ・BPSD への対応の基本 ・家族・介護者への支援 ・多職種連携の意義と実際 3 社会資源等 ・認知症施策の全体像 ・認知症の人への支援の仕組み ・認知症の人への支援に関する主な制度等	介護付有料老人ホーム ナースホーム長岡北 認知症看護認定看護師 小林 晃子 新発田リハビリテーション病院 認知症看護認定看護師 清水 博美

研修名 (研修場所)	実施 年月日	対 象・受講者数	研修内容	講師 (敬称略)
看護職員認知症 対応力向上ステ ップアップ事業 報告会 (新潟県自治会 館別館及びオン ライン)	R6.7.5	県内の病院に 勤務する看護 職員等 75名	1 講演「身体拘束ゼロの認知症ケア」 2 モデル病院における取組報告 ・新潟県地域医療推進機構魚沼基幹病院 ・魚沼市立小出病院 ・新潟県立がんセンター新潟病院	大誠会内田病院 認知症看護認定看護師 中村 幸恵

研修名 (研修場所)	実施 年月日	対 象・受講者 数	研修内容	講師 (敬称略)
障害福祉課				
自殺対策研修 「自殺予防と対 策 ～看護職がゲ ートキーパーとし ての機能を果 たせるために ～」 オンライン研修(Zoom)	第1回 R6.7.22 第2回 R6.11.11	看護職(保・ 助・看・准)・ 精神保健福 祉関係職 員・介護福祉 関係職員等 自殺ハイリスク者 の支援に当 たる職員 合計125名	1.情報提供 「新潟県の自殺の現状と対策」 新潟県福祉保健部障害福祉課 主任 2.講義 「自殺対策 どう気づいて、どう対処するか～ いのちを守るために大切なこと～」 講師：新潟市こころの健康センター 所長 福島 昇 3.講義 ・演習 「自殺・自傷を防ぐための支援～苦しみを理解 し支える面接～」 講師：新潟青陵大学 福祉心理学部 准教授 関谷 昭吉 4.実践報告 新潟県いのちとこころの支援センター 専門相談員	研修内容欄に記載。

(2) 地域振興局健康福祉(環境)部が実施したもの

ア 保健師等業務研究会開催状況

研修名 実施年月日	対象・受講者数	研修方法・内容	講師等 (敬称略)
新発田			
新発田地域 行政保健師 業務研究会 第1回 R6.12.26	市町保健師 32 県保健師 5 計 37名	<p>【目的】 新発田地域の行政保健師が意欲的に働き続けられるようになることを目指し、保健師に求められている役割や能力等を再確認するとともに、共に育ちあう環境づくりを考えることを目的として研修会を開催する。</p> <p>【内容】 講義テーマ 「保健師は人々のポジティブヘルスの推進者！」 講義及び演習(2人1組)発表</p>	大阪大学大学院 医学系研究科保健学専攻 教授 岡本 玲子
新発田地域 行政保健師 業務研究会 第2回 R7.2.18	市町保健師 18 県保健師 5 計 23名	<p>【目的】 保健師の資質向上や人材育成の課題を抱えている自治体も少なくないことから、動機づけ面接を効果的に活用した保健師の資質向上や人材育成の手法を学ぶことを目的とし研修会を開催する。</p> <p>【内容】 講義及び演習 「動機づけ面接を活用した保健師の育成」</p>	札幌学院大学 人文学部 教授 北田 雅子
佐渡			
保健師業務 研究会 R6.11.19	市保健師 27 県保健師 5 計 32名	<p>【目的】 災害による健康危機発生時、被災地の自治体保健師としての対応や受援を想定した平時からの備えを理解し、それらの役割を果たす上での課題を明確化すること。</p> <p>【内容】 (1) 報告「令和6年能登半島地震における保健師等チーム派遣での活動報告」 内容：避難所避難者の健康調査やマッピング、ラピッドアセスメントを使用した避難所アセスメント等を実施したこと。 (2) 講義「保健師が行う災害時保健活動とは～災害時健康危機管理支援チーム(DHEAT)の派遣を通じて～」 内容：被災地の統括保健師とこまめな話し合いを行い、健康課題を整理・可視化し、進捗管理を支援したこと。災害発生時に備えて、保健師一人ひとりの初動対応のイメージづくりが必要なこと等。 (3) グループワーク テーマ「災害時の保健活動における課題について」 内容：講義等の感想の共有や所属ごとに、災害発生時からの具体的な行動を整理した。</p>	新潟県新潟地域振興局 健康福祉部地域保健課 主査 大塚 旭 新潟県福祉保健部 福祉保健総務課 参事(健康危機管理担当) 相馬 幸恵 新潟県福祉保健部 福祉保健総務課 参事(健康危機管理担当) 相馬 幸恵

イ 新採用・中堅・リーダー保健師研修会実施状況

研修名 実施年月日	対象・受講者数	研修方法・内容	講師等 (敬称略)
新発田			
保健師 専門研修 第1回 R6.10.28	市町村保健師 9 県保健師 1 計 10名	<p>【目的】</p> <p>(1) 公衆衛生看護の専門能力(個人・家族への支援、集団・地域への支援)について理解し、専門能力の獲得に向けての実践方法が理解できる。</p> <p>(2) 採用後の活動を振り返り、自己の課題に気づき、今後の目標を設定することができる。</p> <p>【内容】</p> <p>全体共有「活動の振り返り」 グループワーク「地域診断の検討」(3つのグループに分かれて) 全体共有「今日の学びについて」 グループワーク 振り返りワークシートの記入(新任者)、研修の振り返り(プリセプター等)</p>	
第2回 R7.2.10	市町村保健師 9 県保健師 1 計 10名	<p>【内容】</p> <p>グループワーク「地域診断様の修正部分を中心に意見交換」 事例検討(3つのグループに分かれて検討) 全体共有「今日の学びについて」 グループワーク 振り返りワークシートの記入(新任者)、研修の振り返り(プリセプター等)</p>	
保健師 専門研修 R6.12.3	市町村保健師 4 県保健師 1 計 5名	<p>【目的】</p> <p>公衆衛生看護の専門能力(個人・家族への支援、集団・地域への支援)について理解し、専門能力の獲得に向けての実践方法を習得できる。</p> <p>(1) 個・集団・地域の連続性をとらえた保健活動の方法がわかる。</p> <p>(2) 上記(1)の獲得にむけて実践し、課題を明確にできる。</p> <p>【内容】</p> <p>グループワーク、全体検討 「個・集団・地域の健康課題の連続性と保健師活動の検討シート」による検討 全体検討 まとめ(事前レポートの作成の学びと実践で役立ったこと。頑張ったこと等。 新任者：振り返りワークシートの記入 ワークシートの記入、記載が終わったら情報交換 指導者：研修の振り返り 今日の研修の進め方、目標設定の達成度、育成上の困りごと・共有したいことについて情報交換</p>	

研修名 実施年月日	対象・受講者数	研修方法・内容	講師等 (敬称略)
新潟			
保健師 専門研修 第1回 R6.10.22	市町村保健師 2 県保健師 1 計 3名	【目的】 (1) 公衆衛生看護の専門能力(個人・家族への支援、集団・地域への支援)について理解し、専門能力の獲得に向けての実践方法が理解できる。 (2) 採用後の活動を振り返り、自己の課題に気づき、今後の目標を設定することができる。 【内容】 ・これまでの活動の振り返り ・事例検討 ・本日の振り返り	
第2回 R7.2.6	市町村保健師 2 県保健師 1 計 3名	【内容】 ・第1回の振り返り ・地区診断に関する検討 ・保健師専門研修 全体の振り返り	
管内保健師代 表者会議 R7.3.3	市町保健師 7 県保健師 3 計 10名 (統括的な立場にある保健師及びそれを補佐する立場にある保健師等)	【目的】 拡大する保健活動に対応していけるよう、管内の保健師代表者で保健師の人材育成について意見交換するとともに、災害時の体制や保健活動について課題を共有し検討することで、効率的・効果的な保健活動の展開につなげる。 【議題】 (1) 情報提供 ・新潟県庁における統括保健師の配置について (2) 情報共有・意見交換 ・災害時の体制や保健活動について ・現任教育について (3) その他	
三条			
保健師 専門研修 第1回 R7.1.8	市町保健師 8 県保健師 1 計 9名	【目的】 (1) 公衆衛生看護の専門能力(個人・家族への支援、集団・地域への支援)について理解し、専門能力の獲得に向けての実践方法が理解できる。 (2) 採用後の活動を振り返り、自己の課題に気づき、今後の目標を設定することができる。 【内容】 テーマ「地域診断(地域健康課題の明確化)」	
第2回 R7.1.16	市町保健師 8 県保健師 1 計 9名	【内容】 テーマ「継続した個別支援過程のふりかえり(対象の理解と支援内容)」	

研修名 実施年月日	対象・受講者数	研修方法・内容	講師等 (敬称略)
保健師 専門研修 R7.2.5	市町保健師 3 県保健師 1 計 4名	【目的】 公衆衛生看護の専門能力（個人・家族への支援、集団・地域への支援）について理解し、専門能力の獲得に向けての実践方法を習得できる。 【内容】 ・課題の報告（個別事例と地域・地域の健康課題とその要因について、社会資源についての関連図） ・まとめ・振り返り（2年間の研修・現場を通して学んだことや苦慮した点、次年度（3年目）に取り組みたいこと、目標。	
長 岡			
保健師 専門研修 第1回 R6.12.26	市町保健師 6 県保健師 1 計 7名	【目的】 （1）公衆衛生看護の専門能力（個人・家族への支援、集団・地域への支援）について理解し、専門能力の獲得に向けての実践方法が理解できる。 （2）採用後の活動を振り返り、自己の課題に気づき、今後の目標を設定することができる。 【内容】 テーマ 地域診断 ・情報共有・意見交換 「採用後の活動の振り返り」 ・グループワーク 地域診断 ・情報共有・意見交換 「検討後の気づき・今後の課題」	
保健師 専門研修 第2回 R7.2.10	市町保健師 6 県保健師 1 計 7名	【内容】 テーマ 個別支援（事例検討） ・情報共有・意見交換 「第1回以降の活動の振り返り」 ・グループワーク 個別支援（事例検討） ・情報共有・意見交換 「検討後の気づき・今後の課題」	
保健師 専門研修 R7.1.21	市町保健師 6 県保健師 1 計 7名	【目的】 公衆衛生看護の専門能力（個人・家族への支援、集団・地域への支援）について理解し、専門能力の獲得に向けての実践方法を習得できる。 【内容】 テーマ「個・集団・地域の連続性をとらえた活動の実践に向けて」 ・連続性検討シートの検討 ・情報共有・意見交換 「検討後の振り返り、今後の目標」	

研修名 実施年月日	対象・受講者数	研修方法・内容	講師等 (敬称略)
南魚沼			
保健師 専門研修 第1回 R6.9.25	市町保健師 2 県保健師 2 計4名	【目的】 (1) 公衆衛生看護の専門能力(個人・家族への支援、集団・地域への支援)について理解し、専門能力の獲得に向けての実践方法が理解できる。 (2) 採用されてからの活動を振り返り、自己の課題に気づき、今後の目標を設定できる。研修の場で意見交換する中で顔の見える関係を作り、お互いの成長を促していく。 【内容】 (1)オリエンテーション (2)事例検討(1事例40分 事例概要説明5分、情報整理(15分) アセスメント(15分) 支援計画 5分) (3)情報共有・意見交換 活動の振り返り・事例検討後の気づき等 (4)まとめ・次回の課題等について連絡	
保健師 専門研修 第2回 R6.12.16	市町保健師 2 県保健師 2 計4名	【内容】 (1)オリエンテーション (2)事例検討の振り返り (3)地域診断発表と検討(1人60分(説明15分、意見交換35分、まとめ5分、振り返り5分)) (4)検討後の気づき、今後の課題について検討 (5)今回の研修での学び、入職後の活動の振り返り 事後課題 事例検討・地域診断シートの修正、提出(R7年2月7日まで)	
保健師 専門研修 R7.1.20	市町保健師 2 県保健師 2 計4名	【目的】 公衆衛生看護の専門能力(個人・家族への支援、集団・地域への支援)について理解し、専門能力の獲得に向けての実践方法を習得できる。 研修の場で自己の活動を振り返り、意見交換する中で、参加者同士顔の見える関係を作り、お互いの成長を促していく。 【内容】 1 オリエンテーション・専門研修の振り返り 2 「個・集団・地域の連続性をとらえた活動の実践」 説明15分+意見交換40分+指導者・発表者感想5分×4人 3 指導者と新任期に分かれて意見交換 4 まとめ・連絡	

研修名 実施年月日	対象・受講者数	研修方法・内容	講師等 (敬称略)
対人援助研修	市町保健師 11 県保健師 7 計 18名	【目的】 管内の対人援助に関わる職員を対象として、個の支援を通して地区活動や効果的な保健活動への展開について考え、今後の活動に活かしていく。 【内容】 講義と演習「対人援助に関わる職員が行う家庭訪問」	北里保健衛生専門学院 保健看護科 講師 三宅 久枝
魚沼圏域 保健師代表者 会議	市町保健師 9 県保健師 4 計 13名	【目的】 魚沼圏域内の統括的立場の保健師が参集し、意見交換すると共に統括保健師の役割について検討する。 災害発生時の保健活動について、各所属の準備状況を共有し、自組織の災害時の体制整備に役立てる。 【内容】 1 開会、あいさつ 佐藤副部長 2 意見交換 (1) 統括保健師の配置と役割について 質疑応答・意見交換 (2) 災害発生時の保健活動について 3 情報交換 資料3 記録のDX化、地区活動と業務分担、ケース対応、人手不足 4 まとめ、連絡	
上 越			
保健師 専門研修 第1回 R6.11.1	市町村保健師 4 県保健師 2 計 6名	【目的】 (1) 新採用1年目の保健師が指導を受けながら担当地区の情報を収集・分析し、健康課題を明確化するための視点を理解できるようにする。 (2) 新採用1年目の保健師が事例検討をとおし個別支援の展開について理解し実践できるようにする。 【内容】 1 PDCAサイクルに基づく地域診断の発表・検討	
第2回 R7.2.28	市町村保健師 4 県保健師 2 計 6名	【内容】 1 個別事例 発表・検討 2 話し合い「1年間を振り返って」	
保健師 専門研修 R6.11.28	市町村保健師 3 県保健師 1 計 4名	【目的】 公衆衛生看護の専門能力(個人・家族への支援、集団・地域への支援)について理解し、専門能力の獲得に向けての実践方法を習得できる。 (1) 個及び地域の健康課題を分析することで、個・集団・地域の連続性を理解することができる。 (2) 上記(1)の獲得に向けて次の専門研修 までの間実践し、課題を明確にできる。 【内容】 1 グループワーク「個・集団・地域の健康課題の連続性と保健活動」 2 話し合い「保健師活動の振り返りと今後に向けて必要なこと」	

研修名 実施年月日	対象・受講者数	研修方法・内容	講師等 (敬称略)
上越圏域採用 5年目 保健師研修会 R6.12.6	市町村保健師 4 計 4名	【目的】 採用5年目の保健師が指導を受けながら複雑な事例の支援を必要に応じてできるようにする。また、指導を受けながら対象の主体性を踏まえ、支援に必要な資源を導入及び調整できるようにする。 【内容】 (1)事例検討(連携・調整、他問題、処遇困難ケース) (2)話し合い「保健師活動の振り返りと今後に向けて必要なこと」 (3)助言・まとめ	新潟県立看護大学 地域生活看護学領域 (地域看護学) 教授 高林 知佳子
佐 渡			
保健師専門 研修 第1回 R6.11.12	県保健師 1 計 1名	【目的】 新潟県職員保健師は、個人及び地域全体の健康の保持増進及び疾病の予防を図るため、配属された部署において市町村・多職種と連携しながら地域特性に応じた保健活動(地域づくり)を実践することが求められている。そのため、キャリアラダーのレベルに合わせた専門的な知識と技術を習得することを目的に研修を実施する。 【内容】 1 地域診断の検討 2 研修の学びの共有、意見交換 (1)新採用者：研修の学びをワークシートに記載 (2)プリセプター及び指導者等：意見交換 3 プリセプター及び指導者等と今後の取組みについて相談、内容の共有	
第2回 R7.3.3	県保健師 1 計 1名	【内容】 1 事例検討 2 研修の学びの共有、意見交換 (1)新採用保健師：研修の学びをワークシートに記載 (2)プリセプター及び指導者等：意見交換 3 プリセプター及び指導者等と今後の取組みについて相談、内容の共有	

<p>保健師専門 研修 R7.2.4</p>	<p>市保健師 2 県保健師 1 計 3名</p>	<p>【目的】 新潟県職員保健師は、個人及び地域全体の健康の保持増進及び疾病の予防を図るため、配属された部署において市町村・多職種と連携しながら地域特性に応じた保健活動（地域づくり）を実践することが求められている。そのため、キャリアラダーのレベルに合わせた専門的な知識と技術を習得することを目的に研修を実施する。</p> <p>【内容】</p> <ol style="list-style-type: none"> 1 「個・集団・地域の健康課題の連続性と保健師活動の検討シート」による検討 2 研修の学びの共有、意見交換 <ol style="list-style-type: none"> (1) 新任者：振り返りワークシートの記入、現在の悩み等の意見交換 (2) プリセプター・指導者（教育担当者）：研修の振り返り 3 プリセプター・指導者（教育担当者）と今後の取組みを相談、共有 	
--------------------------------	-----------------------------------	---	--

ウ 訪問相談員等育成研修事業（健康づくり支援課難病等対策係主管）

実施年月日	対象・受講者数	研修方法・内容	講師
新発田			
R6.7.4	医師・保健師・ 看護師等 32名	Zoomによるオンライン研修 1 講義「パーキンソン病」 2 講義「パーキンソン病の転倒予防と生活環境について」 3 実践報告「パーキンソン病患者の在宅療養支援」	県立新発田病院神経内科 医師 脳神経センター阿賀野病院 理学療法士 居宅介護支援センターはなみずき 介護支援専門員
R6.11.28	医師・保健師・ 看護師等 93名	参集とオンラインのハイブリッド開催 1 講義「筋萎縮性側索硬化症」 2 講義「ALS患者のリハビリ支援」 3 講義「難病（ALS）患者の心理的支援と意思決定支援」	県立新発田病院神経内科 医師 訪問看護ステーション中条愛 広苑 理学療法士 西新潟中央病院 心理療法士
R7.1.30	医師・保健師・ 看護師等 55名	Zoomによるオンライン研修 1 講義「脊髄小脳変性症・多系統萎縮症」 2 講義「脊髄小脳変性症患者へのリハビリ支援について」 3 実践報告「重度訪問介護について」 4 情報提供「汎用 ICT 機器を活用したコミュニケーション支援について」	県立新発田病院神経内科 医師 とよら訪問看護ステーション 言語聴覚士 ユースタイルラボトリー株式会社 エリアマネージャー 新潟県地域おこし協力隊
新津			
R7.2.5	保健師・看護師 介護支援専門員 等 20名	Zoomによるオンライン研修 1 情報提供「新潟地域振興局管内の受給状況及び当部の取組について」 2 講義「パーキンソン病の基礎知識」 3 講義「パーキンソン病の転倒予防と日常生活について」	新潟地域振興局健康福祉部職員 新潟大学脳研究所 医師 阿賀町訪問看護ステーション 理学療法士
三条			
R6.12.13	介護支援専門員 12名	参集型による研修 ・ALS患者事例紹介 ・グループワーク	さわたりの郷指定居宅介護支援サービスセンター 介護支援専門員
長岡			
R6.6.13	保健師・看護師等 20名	参集型による研修 ・講義「ALSについて」	新潟大学脳研究所 医師
R6.9.18	保健師・看護師等 14名	参集型による研修 ・講義「パーキンソン病の理解～その症状と対策」	堀川内科・神経内科医院 医師

実施年月日	対象・受講者数	研修方法・内容	講師
南魚沼			
R6.12.19	保健師・看護師等 35名	参集型による研修 ・講義/演習「在宅・施設における航空・嚥下機能の観察評価」 ・講義/演習「難病患者の食支援について～美味しく食べる喜び～」	訪問リハビリテーションりらいふ 言語聴覚士 認定栄養ケア・ステーションよりそいーと魚沼 管理栄養士
十日町			
R6.6.26	保健師・看護師等 40名	オンライン研修 講義「パーキンソン病とパーキンソン症候群の理解」	津南町在宅介護支援センター 介護支援専門員 国立病院機構西新潟中央病院 心理療法士
R7.2.27	保健師・看護師等 8名	参集とオンラインのハイブリッド開催 講義「ICT 機器を利用して生活を豊かに」	新潟県地域おこし協力隊
柏崎			
R6.12.6	保健師・看護師・介護支援専門員等 23名	参集型による研修 事例紹介 グループワーク、事例検討 ミニ講座「パーキンソン病の概要と対応」	新潟病院 副看護部長、看護師、 柏崎健康福祉部 保健師
上越			
R7.1.22	介護支援専門員・看護師・保健師等 53名	Zoom によるオンライン研修 (Youtube 配信によるオンデマンド) ・パーキンソン病患者の症状や自宅の環境調整について ・パーキンソン病のコミュニケーション支援やリハビリ職の活用方法について ・自宅でできる体操の実演	理学療法士、作業療法士
糸魚川			
R6.5.30	難病ボランティア 4名	参集型による研修 ・情報提供 「糸魚川地域で暮らす難病患者の現状と支援について」 ・情報提供 「難病相談支援センターの活動内容、相談事例の情報提供について」(Zoom)	糸魚川保健所 保健師 新潟県・新潟市難病相談支援センター 相談員
R6.11.13	保健師・看護師 介護支援専門員等 20名	参集型による研修 ○難病患者支援者研修会 情報提供：「糸魚川地域で暮らす難病患者の現状と支援について」 講義(1)「神経難病患者における日常生活上の工夫と支援」 講義(2)：「身近な ICT 機器を利用した生活について」	糸魚川保健所 保健師 糸魚川総合病院 作業療法士 新潟県地域おこし協力隊
佐渡			
R7.1.29	保健師・看護師 介護支援専門員等 21名	1 講義「パーキンソン病の基礎知識」 2 講義「パーキンソン病患者の在宅での転倒予防とリハビリ」 3 意見交換	堀川内科・神経内科医院 医師 介護老人保健施設 理学療法士

エ 地域保健関係職員研修事業の実施状況

日程 (研修名)	対象・受講者数	研修方法・内容	講師 (敬称略)
三 条			
R6.11.22 (カスタマーハラスメント対策研修)	三条地域振興局健康福祉環境部及び市町村の職員 22名	1 講義 「カスタマーハラスメント対策研修」 (カスハラ、クレームの区別、カスハラと刑事法、民事法)及びグループワーク	(講師) 片桐・坂西・阿部法律事務所 弁護士 阿部 理順
長 岡			
R6.7.4 R6.11.14 R7.3.18 (社会福祉施設等における感染症対策リーダー研修会)	高齢者入所系施設の施設管理者、感染対策を担当する看護職員、介護職員等、市町担当課職員等 48施設 延べ180名	1 講義 「感染症発生時の対応について」(初動時及び感染拡大時の対応について) 2 グループワーク 第1回「感染症対策のマニュアルの確認・見直し」 第2回「感染症発生初動時の対応について」 第3回「施設における感染症対策の取組について」 3 全体発砲 本研修会の受講をきっかけに取り組んだこと 今後取り組みたいこと まとめ(管内感染管理認定看護師5名から)	1(講師) 立川総合病院 感染管理認定看護師 佐藤 晃
魚 沼			
R6.9.3 R6.12.26 (健康危機管理対応研修 災害時保健医療活動研修)	魚沼市職員及び魚沼地域振興局健康福祉部職員 第1回26名 第2回34名 (市役所職員延べ49名)	第1回 グループワーク及びロールプレイ 所属の災害時マニュアルに基づくもの 第2回 1 講義 「福祉避難所の基本的な考え方～避難所対応における他自治体の事例について～」 2 グループワーク 「避難所における要支援者への対応」	第2回 講師 (公社)中越防災安全推進機構 地域防災力センター長 野村 祐太
南魚沼			
R6.8.29 R6.8.30 (感染予防対策リーダーフォローアップ研修)	H28,29,31(令和元年)令和5年度のリーダー研修修了者 リーダー研修修了者が在籍している施設の管理者 30名	1 情報提供 「感染予防対策リーダー活動実施状況調査まとめ報告」 2 講義 標準予防策の復習 感染予防対策リーダーの役割について 3 グループワーク 「施設内でリーダー役割を発揮し、施設全体で感染対策に取り組むためにできること」 「PDCA サイクルを意識した効果的な施設内研修の進め方」 「施設内でリーダーを支援するために必要なこと、実施できること」 4 発表まとめ	1 発表者 南魚沼保健所医薬予防課 保健予防係 米谷 2 講師 魚沼基幹病院感染管理部 看護係長(感染症認定看護師) 目崎 恵

日程 (研修名)	対象・受講者数	研修方法・内容	講師 (敬称略)
南魚沼			
R6.12.24 (対人援助技術研修)	管内の市町と保健所で 対人援助に関わる職員 25名	1 講義 「対人援助に関わる職員が行う家庭訪問」	1 (講師) 北里大学健康科学部看護学科 三宅 久枝
柏崎			
公衆衛生看護 研修復命会 R6.5.2	柏崎市 16 刈羽村 3 当部 5 (うち管理栄養士 1) 総数 24	・令和5年度国立保健医療科学院【短期研修】公衆衛生看護研修(中堅期)復命 「地域ケアシステムの構築(地域診断・計画策定・実施・評価)と施策化につながるプレゼンテーション」	当部地域保健課 主任 鈴木 智恵
公衆衛生看護 研修復命会 R7.2.14	柏崎市 8 刈羽村 2 当部 3 総数 13	・令和6年度国立保健医療科学院【短期研修】公衆衛生看護研修(管理期)概要(説明) ・健康危機管理と管理期保健師の役割(演習) ・人材マネジメントについて(説明)	当部地域保健課 課長代理 柳屋 純子
上越			
R6.11.20 (上越地域社会福祉施設(入所型)感染症対応能力向上研修会)	社会福祉施設(高齢者・ 障害者入所型)の感染症 対策担当者 46施設 46名	1 講義「施設で主に発生する感染症に対する感染対策の基本」 2 実習「ゾーニング及びPPEの着脱と手指消毒方法」 3 グループワーク	(講師) 感染管理特定認定看護師 さいがた医療センター 浦沢 昌恵
糸魚川			
R6.12.12 (感染症対応研修会)	保育所、幼稚園職員等 12施設 16名	1 講義 「保育所・幼稚園等における感染経路別対策 ~ 平時から行う集団感染予防 ~」 2 グループワーク 「集団発生を防ぐための対策について」 3 情報提供 「感染症集団発生時報告等について」	(講師) 新潟県厚生連糸魚川総合病院 感染管理認定看護師 渡辺 祐飛

令和7年度 **新潟県看護関係者の現状**

令和7年11月 発行

編集・発行 新潟県福祉保健部医師・看護職員確保対策課
〒950-8570 新潟市中央区新光町4番地1
電話 025-280-5178

