

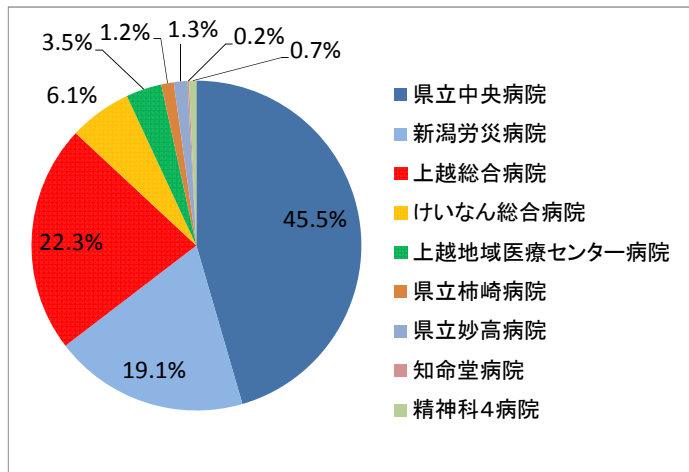
## 1-1 救急搬送患者数 -病院別-

### [概要]

- ・救急搬送患者とは119番通報(救急車要請)により、救急車で病院に運ばれた患者を指します。
- ・平成26年度の救急搬送患者数は合計で8,390人でした。
- ・上越地域では救急搬送の受入は県立中央病院、新潟労災病院、上越総合病院の3病院が多く、3病院の合計患者数は7,295人で全体の86.9%を占めています。

### [12病院内訳]

	患者数	割合
県立中央病院	3816	45.5%
新潟労災病院	1604	19.1%
上越総合病院	1875	22.3%
けいなん総合病院	514	6.1%
上越地域医療センター病院	294	3.5%
県立柿崎病院	103	1.2%
県立妙高病院	112	1.3%
知命堂病院	13	0.2%
精神科4病院	59	0.7%
合計	8390	100.0%



※精神科4病院: 高田西城病院、三交病院、川室記念病院、さいがた医療センター

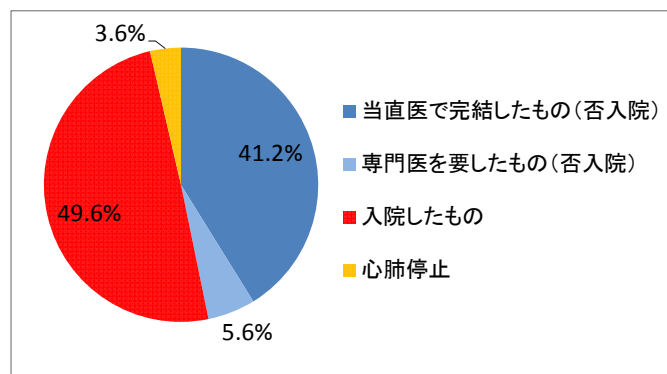
## 1-2 救急搬送患者数 -重症度別-

### [概要]

- ・救急搬送患者数8,390人のうち、重症度別では入院を要しなかった患者数は3,926人で全体の約5割を占めています。
- ・入院を要しなかった患者とは救急外来での処置の結果、入院を伴わず自宅に帰宅した患者を指します。
- ・全体の約5割が入院を要しなかった患者のため、救急搬送患者の多くは軽症患者であったものと推測されます。

### [12病院合計]

	患者数	割合
当直医で完結したもの(否入院)	3455	41.2%
専門医を要したもの(否入院)	471	5.6%
入院したもの	4159	49.6%
心肺停止	305	3.6%
合計	8390	100.0%



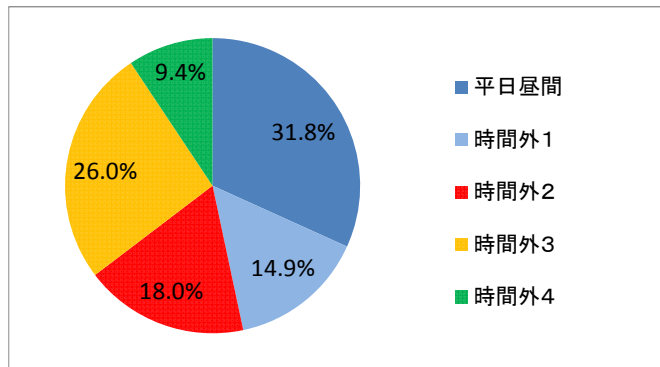
### 1-3 救急搬送患者数 -時間帯別-

[概要]

・救急搬送患者数8,390人のうち、時間帯別では平日昼間が全体の31.8%、平日準夜間・夜間(時間外1・2)が32.9%(2,760人)、休日(時間外3・4)が全体の35.4%(2,965人)を占めています。  
 ・医師、看護師等の職員が手薄になる時間帯(平日準夜間・夜間、土日祝日)であっても、平日昼間並に救急患者が搬送されており、休日の搬送数は平日昼間を超える状況となっています。

[12病院合計]

		患者数	割合
平日	平日昼間	2665	31.8%
	時間外1	1250	14.9%
	時間外2	1510	18.0%
休日 (土日祝)	時間外3	2180	26.0%
	時間外4	785	9.4%
合計		8390	100.0%



【平日夜間】

時間外1：各病院時間外開始時刻～21:30  
 時間外2：21:30～各病院就業開始時間

【休日(土日祝)】※ただし、各病院で土曜日に時間内診療を行っている場合はその時間帯を除く

時間外3：各病院時間外開始時刻～21:30  
 時間外4：21:30～各病院就業開始時間

### 1-4 救急搬送患者数 -診療科別-

[概要]

・救急搬送患者数8,390人のうち、診療科別では内科系が全体の38.6%、外科系が11.8%、脳外科が12.9%、整形外科が18.5%を占めており、4科で全体の8割(6,868人)を占めています。  
 ・自主来院では小児科患者の割合(全体の15%)は高いですが、救急搬送では割合が低い状況にあります。

[12病院合計]

	患者数	割合
内科系	3235	38.6%
外科系	993	11.8%
脳外科	1085	12.9%
整形外科	1555	18.5%
循環器科	589	7.0%
小児科	262	3.1%
産科	39	0.5%
その他	632	7.5%
合計	8390	100.0%

