

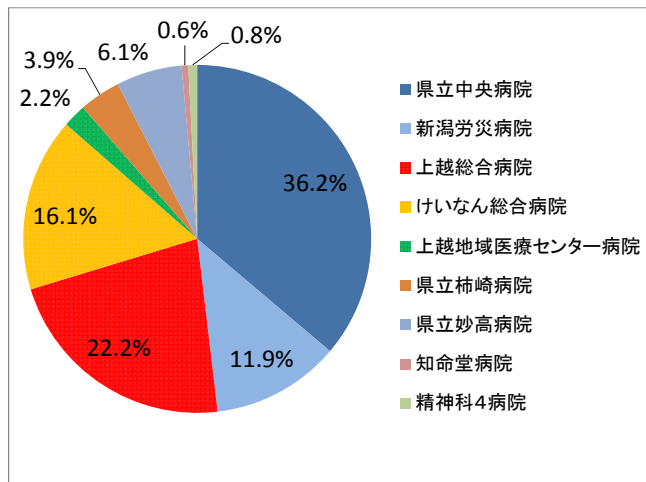
## 2-1 時間外自主来院患者数(平日夜間及び休日) -病院別-

### [概要]

- ・時間外自主来院患者とは病院の診療時間外に、自家用車、タクシー等の利用により、自身で病院を訪れ、救急外来を受診した患者を指します。
- ・平成26年度の自主来院患者数は合計で17,472人でした。
- ・県立中央病院、新潟労災病院、上越総合病院の3病院にけいなん総合病院を加えた4病院の合計患者数は15,102人で全体の86.4%を占めています。

### [12病院内訳]

	患者数	割合
県立中央病院	6322	36.2%
新潟労災病院	2085	11.9%
上越総合病院	3876	22.2%
けいなん総合病院	2819	16.1%
上越地域医療センター病院	379	2.2%
県立柿崎病院	675	3.9%
県立妙高病院	1064	6.1%
知命堂病院	110	0.6%
精神科4病院	142	0.8%
合計	17472	100.0%



※精神科4病院: 高田西城病院、三交病院、川室記念病院、さいがた医療センター

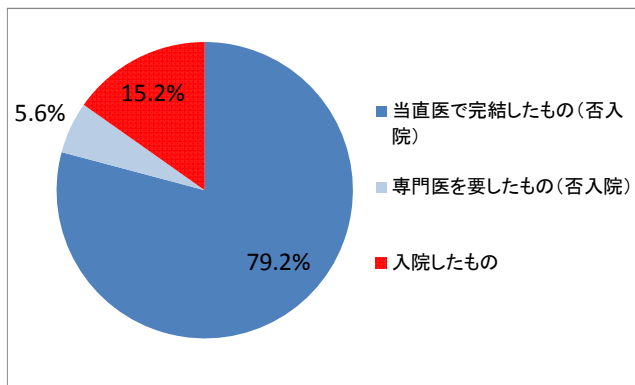
## 2-2 時間外自主来院患者数(平日夜間及び休日) -重症度別-

### [概要]

- ・自主来院患者数17,472人のうち、重症度別では入院を要しなかった患者数が14,814人で全体の84.8%を占めています。
- ・入院を要しなかった患者とは救急外来での処置の結果、入院を伴わず自宅に帰宅した患者を指します。
- ・全体の約8割が入院を要しなかったとの結果から、患者の多くが軽症患者であったものと推測されます。

### [12病院合計]

	患者数	割合
当直医で完結したもの(否入院)	13830	79.2%
専門医を要したもの(否入院)	984	5.6%
入院したもの	2658	15.2%
合計	17472	100.0%



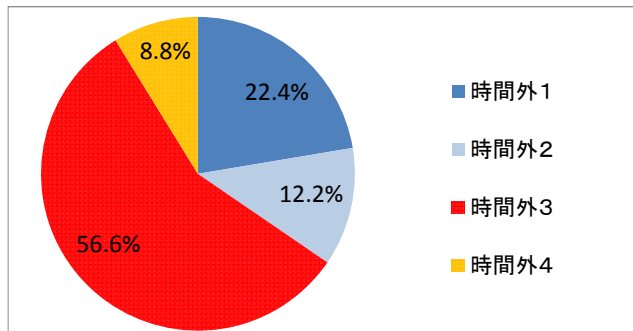
## 2-3 時間外自主来院患者数(平日夜間及び休日) -時間帯別-

### [概要]

- ・自主来院患者数17,472人のうち、時間帯別では休日の患者数が全体の65.4%(11,433人)を占めています。
- ・医師、看護師等の職員が手薄になる休日であっても、多くの自主来院患者が救急外来を受診しています。

### [12病院合計]

		患者数	割合
平日	時間外1	3906	22.4%
	時間外2	2133	12.2%
休日 (土日祝)	時間外3	9896	56.6%
	時間外4	1537	8.8%
合計		17472	100.0%



### 【平日夜間】

時間外1：各病院時間外開始時刻～21:30  
時間外2：21:30～各病院就業開始時間

### 【休日(土日祝)】※ただし、各病院で土曜日に時間内診療を行っている場合はその時間帯を除く

時間外3：平日の各病院時間外開始時刻～21:30  
時間外4：21:30～平日の各病院就業開始時間

## 2-4 時間外自主来院患者数(平日夜間及び休日) -診療科別-

### [概要]

- ・自主来院患者数17,472人のうち、診療科別では内科系の患者数が全体の38.7%、外科系が20.6%、整形外科が15.2%、小児科が15.1%を占めており、4科で全体の9割(15,651人)を占めています。
- ・救急搬送では小児科患者の割合(全体の3%)は低いですが、自主来院では割合が高い状況にあります。

### [12病院合計]

		患者数	割合
内科系		6763	38.7%
外科系		3591	20.6%
脳外科		846	4.8%
整形外科		2654	15.2%
循環器科		418	2.4%
小児科		2643	15.1%
産科		274	1.6%
その他		283	1.6%
合計		17472	100.0%

