

インターネットで申請手数料を納付できます

インターネット上の「新潟県電子申請システム」を使えば、保健所窓口に来ることなく、申請手数料を納付できます。

納付方法はクレジットカード^{注1)}又はペイジー (Pay-easy)^{注2)}のどちらかを選択できます。

注1) Visa、Mastercard、JCB、AMERICAN EXPRESS、Diners Club 使用可能

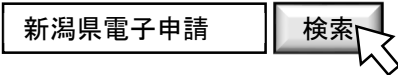
注2) 日本マルチペイメントネットワーク運営機構が運営する電子決済サービス



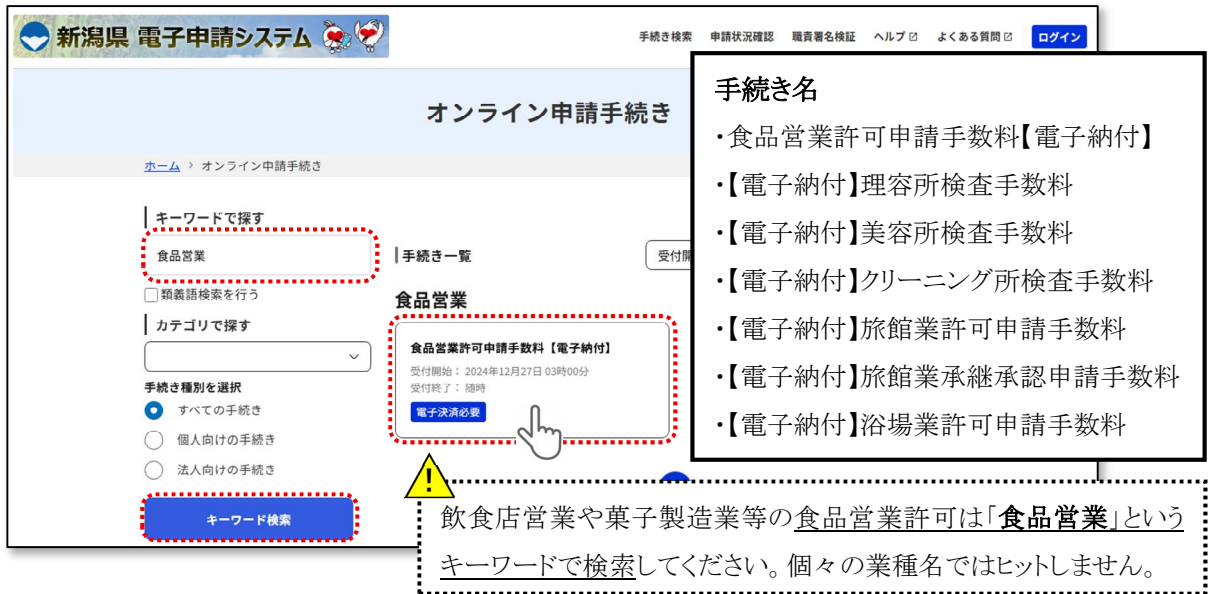
納付方法

① 「新潟県電子申請システム」のトップ画面を開きます。

https://apply.e-tumo.jp/pref-niigata-u/offer/offerList_initDisplay



② 「オンライン申請手続き」画面に進み、キーワード検索するなどして目的の手続きを見つけたら、そこを押します。



新潟県 電子申請システム

オンライン申請手続き

キーワードで探す
食品営業
カテゴリで探す
手続き種別を選択
すべての手続き
個人向けの手続き
法人向けの手続き


食品営業
食品営業許可申請手数料【電子納付】
受付開始：2024年12月27日 03時00分
受付終了：随時
電子決済必要

手続き名

- 食品営業許可申請手数料【電子納付】
- 【電子納付】理容所検査手数料
- 【電子納付】美容所検査手数料
- 【電子納付】クリーニング所検査手数料
- 【電子納付】旅館業許可申請手数料
- 【電子納付】旅館業承継承認申請手数料
- 【電子納付】浴場業許可申請手数料

飲食店営業や菓子製造業等の食品営業許可は「食品営業」というキーワードで検索してください。個々の業種名ではヒットしません。

③ 「利用者ログイン」画面に進みます。ここでは、利用者登録せずに申し込む手順を説明します。



利用者ログイン

手続き名	食品営業許可申請手数料【電子納付】
受付時期	2025年9月9日0時00分～

利用者登録せずに申し込む方はこちら >

利用者登録してから利用したい場合は、ここから登録できます。

利用者登録される方はこちら

- ④ 「手続き説明」の画面に進むので、一読し、「同意する」を押します。
- ⑤ 「利用者 ID 入力」画面に進むので、メールアドレスを入力し、「完了する」を押します。

利用者ID入力

食品営業許可申請手数料【電子納付】

連絡がとれるメールアドレスを入力してください。
 入力完了しましたら、アドレスに申込画面のURLを記載したメールを送信します。
 URLにアクセスし、残りの情報を入力して登録を完了させてください。
 また、迷惑メール対策等を行っている場合は、「pref-niigata@apply.e-tumo.jp」からのメール受信が可能な設定に変更してください。
 上記の対策を行っても、申込画面のURLを記載したメールが届かない場合は、別のメールアドレスを使用して申込を行ってください。
 なお、送信元のメールアドレスに返信しても問い合わせには対応できません。
 最後に、携帯電話のメールでは、初期設定でURLリンク付きメールを拒否する設定がされている場合がございますので、その場合も同様にメール受信が可能な設定に変更してください。

連絡先メールアドレスを入力してください。

メールアドレス **必須**

メールアドレス (確認用) **必須**

この後で送られてくるメールを受信するためのメールアドレスを入力

< 説明へ戻る

完了する >

- ⑥ 【連絡先アドレス確認メール】というメールが届くので、開きます。 
- メールに記載されている 申込画面 URL を開きます。(メール送信後 24 時間以内)

- ⑦ 「申込」画面が開いたら、申請を行った保健所、申請時に発行された整理番号(食品営業のみ)、申請者情報、営業所情報、申請業種(食品営業のみ)を入力し、「確認へ進む」を押します。

申込

選択中の手続き名: 食品営業許可申請手数料【電子納付】

問合せ先 **+開く**

1 基本情報

申請を行った保健所 **必須**

選択してください

許可申請時に発行された整理番号

国システムによる電子申請の場合...申請時に発行された整理番号 (LICに続く番号)
 紙申請の場合...各保健所で申請時に交付された整理番号
 ※半角数字で入力してください。

許可申請時に発行された整理番号

許可申請時に発行された整理番号
 (食品営業のみで必要)

・国の食品衛生申請等システムで電子申請した場合、申請時に発行された LIC に続く番号を入力します。
 ・紙申請の場合、保健所に申請した際に伝えられた整理番号を入力します。

納付額 **必須**

納付方法は、F-REGIIによるクレジットカード決済またはペイジー (Pay-easy) のどちらかを選択できます。
 お支払いの確認が取れ次第、手続きの担当課による審査が行われます。
 申込後、申込内容照会からお支払いのための情報をご確認ください。
 自動計算式のため入力不要です。

¥ 4000 2025年12月24日までにお支払ください。

確認へ進む >

⑧ 「申込確認」画面に進むので、確認したら「申込み」を押します。


申込確認	
まだ申込みは完了していません。 ※下記内容でよろしければ「申込み」ボタンを、修正する場合は「入力へ戻る」ボタンを押してください。 食品営業許可申請手数料【電子納付】	
1 基本情報	
申請を行った保健所	南魚沼地域振興局健康福祉環境部（南魚沼保健所）
許可申請時に発行された整理番号	1
2 申請者情報	
法人名	
5 納付情報	
納付額	¥4,000
<input type="button" value="入力へ戻る"/> <input type="button" value="申込み"/>	

申込完了画面

申込完了	
引き続き、手数料の納付手続が必要です。「申込内容照会」画面から手続を行ってください。 申込完了後、納付可能となるまで10分程度かかることがあります。 24時間以内にお支払いがない場合、納付手続きの申込がキャンセルとなりますので、ご注意ください。	
申込みが完了しました。 下記の整理番号とパスワードを記載したメールを送信しました。 メールアドレスが誤っていたり、フィルタ等を設定されている場合、 メールが届かない可能性があります。	
整理番号	585537379164
パスワード	psL6JL2nK3

このタイミングで申請先保健所に「申込通知メール」が届きます。

この整理番号とパスワードを手順⑨の申込照会画面で入力する必要があります。

⑨ 【申込完了通知メール】というメールが送信されるので、開きます。 

メールに記載されている申込内容照会 URLを開き、メール（申込完了画面にも）に記載されている整理番号とパスワードを入力し、「照会する」を押します。

申込照会	
申込完了画面、通知メールに記載された整理番号、パスワードをご入力ください。 整理番号は半角数字、パスワードは半角英数字（英字：大文字・小文字）で入力して下さい。 前後にスペースが入ると正しく認識されず、照会できませんのでご注意ください。 ログイン後に申込を行われた方は、ログインしていただくと、整理番号やパスワードを使用せずに照会できます。	
整理番号	<input type="text" value="585537379164"/>
パスワード	<input type="password" value="....."/>
<input type="button" value="照会する"/>	

⑩ 「申込内容照会」画面に進みます。

⚠ システムの都合上、支払いができるようになるまで最長 10 分程時間がかかりますので、
下図のように画面表示が変わるまで待ちます。

申込内容照会	
> 申込照会 > 申込詳細	
申込詳細	
手続き名	食品営業許可申請手数料【電子納付】
整理番号	585537379164
処理状況	処理待ち
処理履歴	2025年12月23日16時31分 申込
納付情報	
クレジット決済	F-REGIで お支払いされる方はこちら
収納機関番号	15000
納付番号	58553737916400
確認番号	827918
納付区分	300
支払可能期限	2025年12月24日

クレジットカードで支払う場合は「F-REGI でお支払いされる方はこちら」を押します。

ペイジー(インターネットバンク)で支払う場合は「インターネットバンクでお支払いされる方はこちら」を押します。


※この2つのボタンは、下記のメッセージが消えてから表示されます。

※最初は下記のメッセージが表示されますが、数分後に消えます。

ただいまお支払いできません。しばらくお待ちください。
※最新の納付情報を確認する場合は、「最新データ表示」ボタンを押してください。

ただいまお支払いできません。金融機関への手続きが終了するまでしばらくお待ちください。
※最新の納付情報を確認する場合は、「最新データ表示」ボタンを押してください。

ペイジー(ATM)で支払う場合は、収納機関番号、納付番号、確認番号、納付区分をメモし、ペイジー対応のATMに行って支払いをします。



【クレジットカードで支払う場合】

⑪ 「F-REGI^{注3)}でお支払いされる方はこちら」を押すと、下記の画面に進むので、カード番号その他必要な情報を入力して支払いをします。

新潟県電子申請・届出システム

決済情報入力
決済情報をご入力の際は【確認画面】を押してください。

利用内容

店舗名	新潟県電子申請・届出システム
お客様名	■■■■ 様
伝票番号	585537379164-1
商品名	食品営業許可申請手数料
支払期限	2025年12月24日
金額	4,000円

決済情報

利用可能カード: 

カード番号:

有効期限: -- / 月 / 20 -- / 年

カード名義:
※クレジットカードに記載されている通りに半角英字でご入力ください。

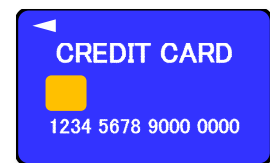
支払回数: 一括払い

セキュリティコード:
カード裏面の署名欄に記載された数字の末尾3桁をご入力ください。
※クレジットカードによっては、表面のカード番号右上または左上に4桁で記載されている場合もあります。

確認画面

注3) F-REGI(エフレジ):

クレジットカード等の決済代行サービス



クレジットカードに記載されている以下の情報を入力します。

- カード番号(14~16桁)
※ブランドにより桁数が異なる
- 有効期限
- カード名義
- セキュリティコード(3~4桁)
※ブランドにより桁数が異なる