

新潟米マンスリーレポート

(令和8年3月号)

《今月の特集》

新潟県 令和8年度新規事業(重点支援地方交付金活用事業) 農地集約プラス多用途利用米団地化定着支援事業について

県では、令和8年度新規事業「農地集約プラス多用途利用米団地化定着支援事業」により、多用途利用米(酒造好適米、もち米、非主食用米)の団地形成の取組を支援します。多用途利用米生産者の方は、ぜひ事業活用をご検討ください。

※ 具体的な申請スケジュール等は、4月以降、ホームページで公表する予定です。(右下QRコードから)

【農地集約プラス多用途利用米団地化定着支援事業】

○ 事業目的


物価高騰等による厳しい経営環境の中、担い手への効率的な生産体制を構築し、生産性・収益性の向上を図るため、担い手の農地の集約化や多用途利用米(酒造好適米、もち米、非主食用米)の団地形成の取組を、集中的かつ強力に進めることを目的としています。

○ 事業概要(多用途利用米団地定着タイプ)

酒造好適米・もち米・非主食用米の新たな団地形成や団地面積の拡大を行う生産者に対し、支援金を交付します。

※ この他、地域集約タイプ、担い手集約タイプがあります。

○ 事業の流れ(多用途利用米団地定着タイプ)



※ 本事業は令和8年度限りです

※ 多用途利用米団地定着タイプの詳細は、管内の地域振興局・生産振興課にお問い合わせください

※ 他のタイプについては、農業企画(企画振興)課にお問い合わせください。



(事業要件等は、次ページ)

新潟県 令和8年度新規事業(重点支援地方交付金活用事業)
農地集約プラス多用途利用米団地化定着支援事業について

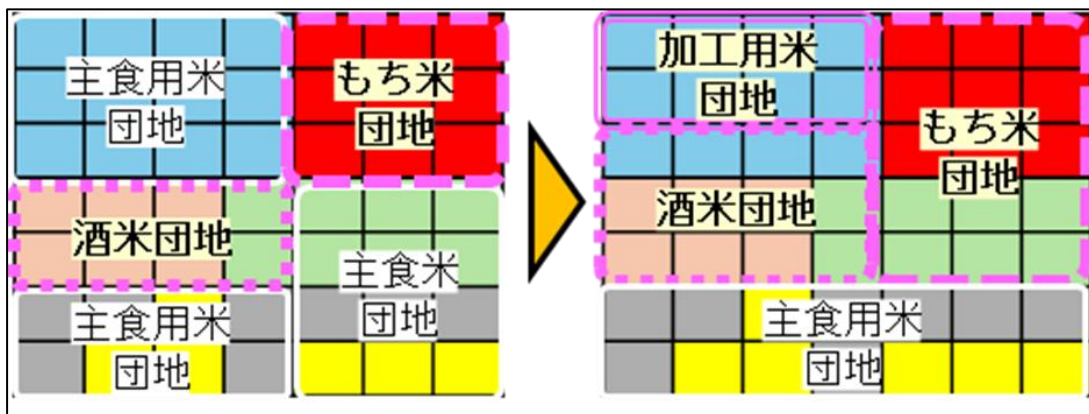
○ 事業の要件等<多用途利用米団地定着タイプ>

◆ 交付対象

地域計画に位置付けられた農業を担う者のうち多用途利用米生産者

◆ 交付要件

- ① 多用途利用米の団地を、新たに1ha以上形成、又は10%以上面積が拡大(拡大後の面積は1ha以上)すること
- ② ①で団地化された多用途利用米について、3年以上の複数年契約を締結すること



◆ 交付対象面積

交付要件を満たす面積

◆ 交付単価

2万円/10a

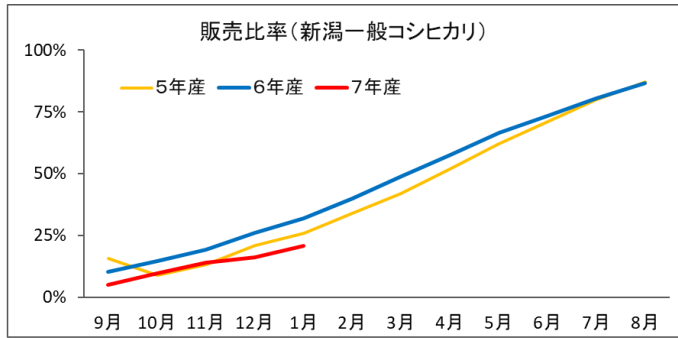
新潟米の販売・在庫等の状況

販売状況

○ 販売比率(販売数量/集荷数量)

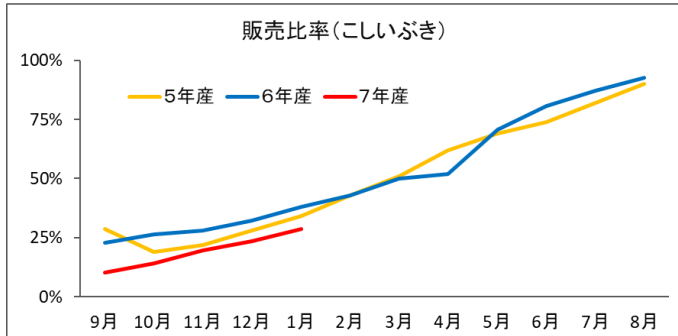
(1) 一般コシヒカリ

1月末現在の7年産一般コシヒカリの販売比率は21%で、6年産比11ポイント減、5年産比5ポイント減となっている。



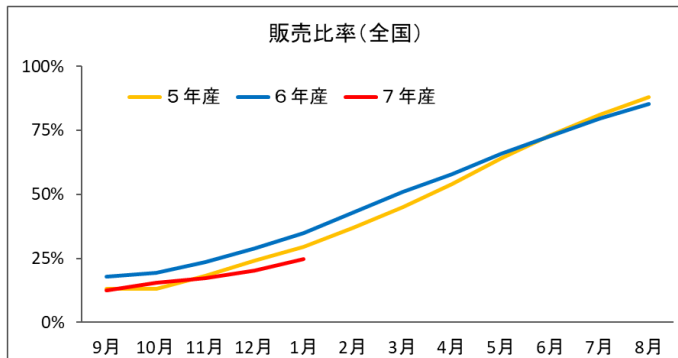
(2) こしいぶき

1月末現在の7年産こしいぶきの販売比率は29%で、6年産比9ポイント減、5年産比5ポイント減となっている



<参考>全国

1月末現在の7年産全国の販売比率は25%で、6年産比10ポイント減、5年産比4ポイント減となっている。



【販売比率の推移】

産地・年産		9月	10月	11月	12月	1月	2月	3月	4月	5月	6月	7月	8月
一般コシヒカリ	5年産	16%	9%	13%	21%	26%	34%	42%	52%	62%	71%	80%	87%
	6年産	10%	14%	19%	26%	32%	40%	49%	58%	67%	73%	81%	87%
	7年産	5%	10%	14%	16%	21%							
魚沼コシヒカリ	5年産	10%	18%	20%	33%	39%	44%	55%	65%	71%	80%	88%	96%
	6年産	16%	20%	26%	36%	43%	48%	56%	64%	70%	76%	82%	89%
	7年産	12%	19%	21%	27%	32%							
佐渡コシヒカリ	5年産	5%	15%	20%	26%	33%	39%	48%	56%	64%	75%	81%	87%
	6年産	13%	17%	19%	27%	32%	37%	43%	48%	54%	61%	69%	77%
	7年産	4%	10%	15%	20%	23%							
岩船コシヒカリ	5年産	10%	13%	20%	28%	35%	43%	52%	63%	74%	82%	90%	95%
	6年産	13%	14%	19%	26%	35%	40%	47%	56%	64%	71%	80%	85%
	7年産	6%	13%	12%	14%	17%							
こしいぶき	5年産	29%	19%	22%	28%	34%	43%	51%	62%	69%	74%	82%	90%
	6年産	23%	26%	28%	32%	38%	43%	50%	52%	71%	81%	87%	93%
	7年産	10%	14%	20%	23%	29%							
全国	5年産	13%	13%	18%	24%	29%	37%	45%	54%	64%	73%	81%	88%
	6年産	18%	19%	23%	29%	35%	43%	51%	58%	66%	73%	80%	85%
	7年産	13%	15%	17%	20%	25%							

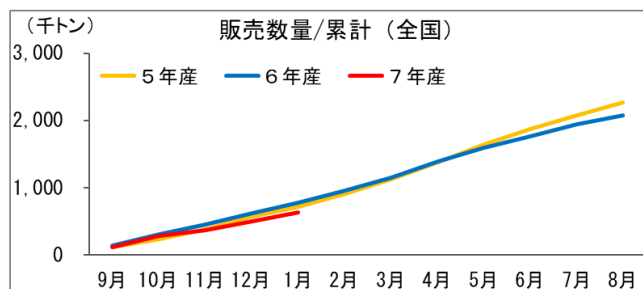
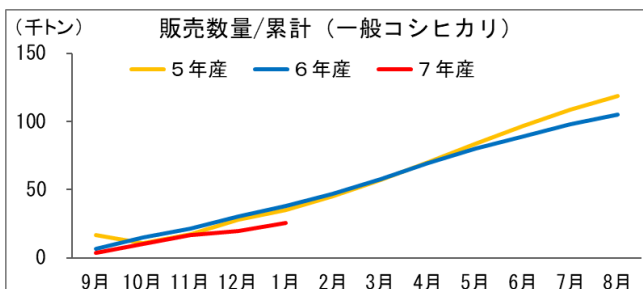
農林水産省 産地別契約・販売状況(速報)から抜粋

注1 報告対象業者は全農、道県経済連、県単一農協、道県出荷団体(年間の仕入数量が5,000トン以上)、出荷業者(年間の直接販売数量が5,000トン以上)

注2 報告対象米穀は水稻うるちもみ及び水稻うるち玄米(醸造用玄米含む)

注3 各年産の9月から12月は、販売比率未公表のため、直近月の集荷量で除して算出

○ 販売数量



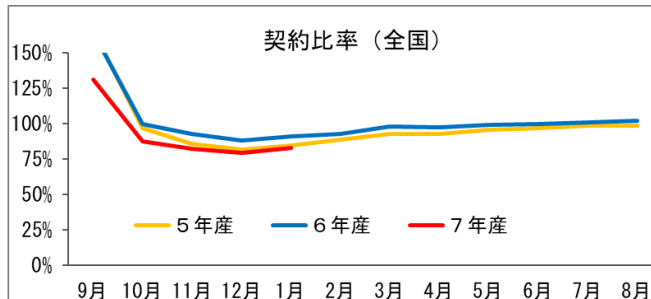
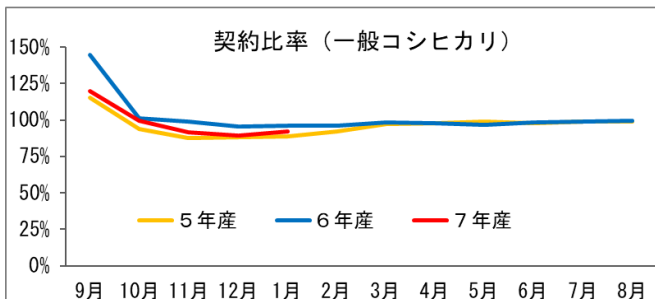
【販売数量(累計)の推移】

(単位：千玄米トン)

産地・年産		9月	10月	11月	12月	1月	2月	3月	4月	5月	6月	7月	8月
一般 コシヒカリ	5年産	16.5	10.8	17.6	27.7	35.2	45.3	57.1	70.1	83.7	96.6	108.6	118.5
	6年産	6.6	14.8	21.2	30.3	38.0	47.0	57.6	69.2	80.4	88.9	97.9	105.3
	7年産	3.7	10.5	16.6	19.7	25.4							
魚沼 コシヒカリ	5年産	1.4	4.4	5.3	8.7	10.2	13.8	17.1	20.4	23.0	26.1	28.9	31.6
	6年産	2.1	5.9	8.1	11.0	13.1	14.9	17.3	19.7	21.8	23.8	25.9	28.0
	7年産	1.6	5.1	6.4	8.2	9.4							
佐渡 コシヒカリ	5年産	0.3	1.5	2.4	3.2	4.1	4.8	6.0	7.0	8.1	9.6	10.4	11.1
	6年産	0.4	1.6	2.2	3.2	3.8	4.4	5.1	5.8	6.6	7.4	8.4	9.4
	7年産	0.2	1.0	1.9	2.5	2.9							
岩船 コシヒカリ	5年産	0.4	1.3	2.0	2.8	3.5	4.3	5.2	7.0	8.3	9.5	10.5	11.0
	6年産	0.3	1.4	2.0	2.8	3.7	4.2	5.0	5.9	6.8	7.6	8.6	9.2
	7年産	0.2	1.5	1.4	1.7	2.0							
こしいぶき	5年産		5.5	7.3	9.4	11.6	15.1	18.3	22.2	24.7	26.8	29.8	32.7
	6年産	4.8	7.3	9.0	10.7	12.7	14.4	16.9	24.9	34.0	38.8	42.0	44.6
	7年産	3.7	6.1	9.3	11.5	14.0							
全国	5年産	122	233	384	573	719	912	1,132	1,381	1,647	1,870	2,082	2,266
	6年産	137	307	450	626	778	957	1,150	1,391	1,594	1,765	1,940	2,074
	7年産	119	287	375	504	633							

資料 農林水産省 米の産地別契約・販売状況(速報)から抜粋

○ 契約比率(契約数量/集荷数量)



【契約比率の推移】

		9月	10月	11月	12月	1月	2月	3月	4月	5月	6月	7月	8月
一般 コシヒカリ	5年産	115%	94%	88%	88%	89%	92%	97%	98%	99%	98%	99%	99%
	6年産	145%	101%	99%	96%	96%	96%	98%	98%	97%	99%	99%	99%
	7年産	120%	99%	92%	89%	92%							
魚沼 コシヒカリ	5年産	111%	74%	73%	80%	81%	87%	90%	94%	93%	95%	97%	99%
	6年産	135%	76%	77%	80%	83%	84%	87%	90%	91%	93%	95%	97%
	7年産	107%	76%	73%	75%	77%							
佐渡 コシヒカリ	5年産	212%	126%	104%	104%	101%	102%	102%	103%	102%	103%	102%	103%
	6年産	381%	130%	107%	107%	106%	99%	100%	98%	98%	99%	100%	100%
	7年産	221%	116%	92%	91%	94%							
岩船 コシヒカリ	5年産	248%	98%	100%	100%	101%	102%	103%	102%	102%	100%	100%	100%
	6年産	448%	107%	106%	107%	106%	100%	100%	100%	100%	100%	100%	100%
	7年産	286%	98%	96%	96%	98%							
こしいぶき	5年産	106%	92%	80%	81%	83%	92%	95%	95%	97%	97%	99%	100%
	6年産	78%	70%	65%	67%	67%	97%	135%	98%	99%	99%	99%	100%
	7年産	90%	93%	84%	81%	90%							
全国	5年産	166%	97%	86%	82%	85%	89%	93%	93%	96%	97%	99%	99%
	6年産	165%	100%	93%	88%	91%	93%	98%	98%	99%	100%	101%	102%
	7年産	131%	87%	82%	79%	83%							

資料 農林水産省 米の産地別契約・販売状況(速報)から抜粋

(各年産の9月から12月は契約比率未公表のため、直近月の集荷量で除して算出)

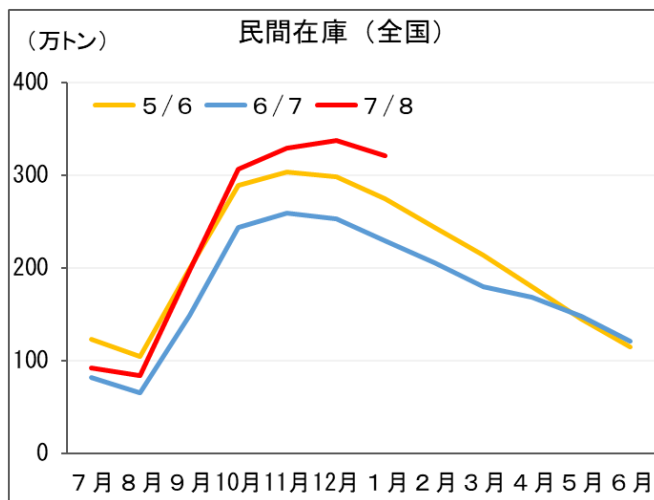
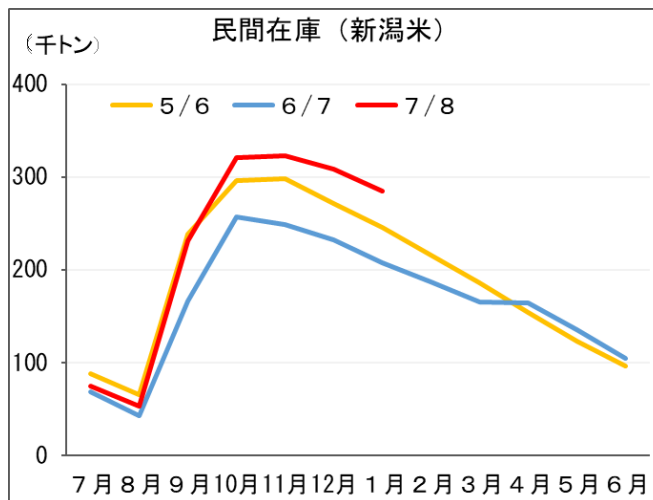
在庫状況

(1)新潟米

1月末現在の新潟米の民間在庫(うるち米)は、前年同月から78千トン増、前々年同月から40千トン増の285千トンとなった。

(2)全国

1月末現在の全国の民間在庫(うるち米)は、前年同月から92万トン増、前々年同月から47万トン増の321万トンとなった。



【民間在庫量の推移】

(単位：新潟は千玄米トン、全国は万玄米トン)

		7月	8月	9月	10月	11月	12月	1月	2月	3月	4月	5月	6月
新潟米	5/6	88	65	239	297	298	272	245	216	186	154	123	96
	5年産米		2	195	260	266	244	223	198	172	143	114	89
	1年古米(4年産)	83	59	40	33	29	24	19	16	12	10	9	7
	6/7	69	42	167	257	249	233	207	187	166	165	136	105
	6年産米		1	138	234	231	220	197	179	158	148	117	92
	1年古米(5年産)	63	37	25	20	16	12	9	8	7	16	19	13
	7/8	75	53	231	321	323	309	285					
	7年産米		1	195	291	298	290	269					
	1年古米(6年産)	69	49	35	29	24	19	15					
全国	5/6	123	104	199	289	303	298	274	244	214	180	145	115
	5年産米	1	14	131	232	254	260	245	221	195	165	133	105
	1年古米(4年産)	106	78	56	46	36	27	21	15	13	10	7	5
	6/7	82	65	149	244	259	253	229	205	180	168	148	121
	6年産米	1	13	112	213	234	234	215	193	170	155	128	106
	1年古米(5年産)	74	47	31	23	18	11	7	5	4	9	15	11
	7/8	92	84	197	306	329	337	321					
	7年産米	0	16	146	261	290	306	296					
	1年古米(6年産)	83	63	44	36	30	22	18					

農林水産省 民間在庫の推移(速報)から抜粋

注1 出荷段階及び販売段階の水稻うるちもみ及び水稻うるち玄米(醸造用玄米含む。)の月末在庫量(玄米換算)の値。

注2 出荷段階は全農、道県経済連、県単一農協、道県出荷団体(年間玄米仕入数量が5,000トン以上)、出荷業者(年間の玄米仕入数量が500トン以上)

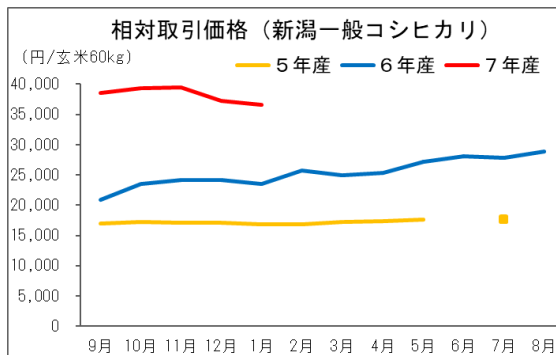
注3 販売段階は、米穀の販売事業を行う者(年間の玄米仕入量が4,000トン以上)

注4 令和7年3月以降には、売り渡した政府備蓄米(入札及び随意契約による売渡し分)の数量を含む

相対取引価格

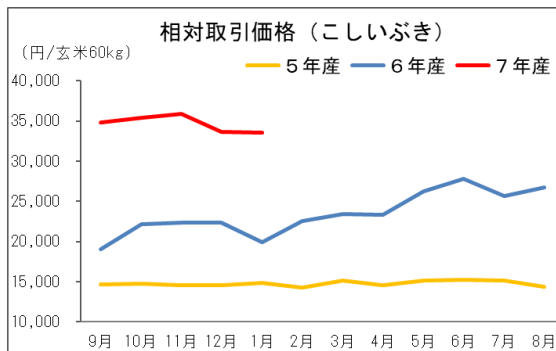
(1)一般コシヒカリ

1月の一般コシヒカリの相対取引価格(1等)は、36,589円(玄米60kg、税込)となった。
(前月差▲706円、前年同月差+13,118円)



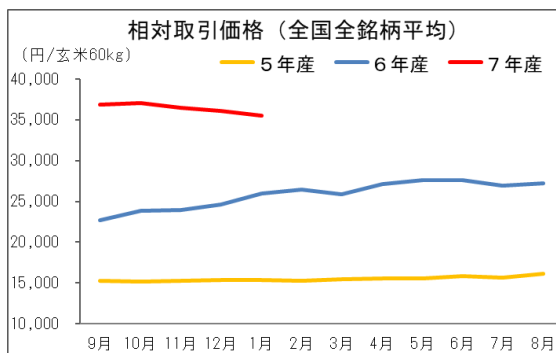
(2)こしいぶき

1月のこしいぶきの相対取引価格(1等)は、33,550円(玄米60kg、税込)となった。
(前月差▲76円、前年同月差+13,629円)



<参考>全国

1月の全国全銘柄平均の相対取引価格(1等)は、35,465円(玄米60kg、税込)となった。
(前月差▲610円、前年同月差+9,538円)



【相対取引価格の推移】

		9月	10月	11月	12月	1月	2月	3月	4月	5月	6月	7月	8月
一般 コシヒカリ	5年産	16,983	17,208	16,792	17,145	16,904	16,813	17,197	17,389	17,578	-	17,597	-
	6年産	20,858	23,487	21,680	24,147	23,471	25,786	24,969	25,290	27,207	28,129	27,805	28,873
	7年産	38,613	39,280	39,476	37,295	36,589							
魚沼 コシヒカリ	5年産	20,929	20,851	20,939	20,831	20,937	20,583	20,606	20,762	20,634	20,706	20,705	20,867
	6年産	24,263	25,505	26,006	26,103	26,478	26,446	28,912	32,738	27,393	27,763	27,655	24,191
	7年産	42,257	42,049	43,098	41,789	40,117							
佐渡 コシヒカリ	5年産	17,337	17,507	17,703	17,237	17,309	17,350	17,889	-	-	17,902	-	-
	6年産	21,316	24,119	21,281	-	-	24,715	38,965	27,602	44,585	45,490	-	-
	7年産	39,568	40,021	39,277	37,173	36,694							
岩船 コシヒカリ	5年産	17,114	17,432	17,389	17,388	17,279	17,338	17,426	-	-	-	-	-
	6年産	21,134	24,311	21,794	-	-	24,922	26,169	26,216	26,574	26,708	29,077	-
	7年産	39,173	39,056	40,893	37,534	36,412							
こしいぶき	5年産	14,696	14,771	14,623	14,556	14,810	14,256	15,123	14,578	15,116	15,219	15,121	14,397
	6年産	19,075	22,199	21,933	22,375	19,921	22,548	23,455	23,352	26,201	27,760	25,646	26,705
	7年産	34,792	35,407	35,932	33,626	33,550							
全国全銘柄 平均	5年産	15,291	15,181	15,240	15,390	15,358	15,303	15,428	15,526	15,597	15,865	15,626	16,133
	6年産	22,700	23,820	23,961	24,665	25,927	26,485	25,876	27,102	27,649	27,613	26,918	27,179
	7年産	36,895	37,058	36,493	36,075	35,465							

資料 農林水産省 相対取引価格・数量(速報)から抜粋

注1 報告対象業者は、全農、道県経済連、県単一農協、道県出荷団体(年間の玄米仕入数量が5,000トン以上)、出荷業者(年間の直接販売数量が5,000トン以上)

注2 産地品種銘柄ごとの価格は、出荷業者と卸売業者等との間で数量と価格が決定された主食用の相対取引契約の価格(運賃、包装代、消費税を含む1等米の価格)を加重平均したもの

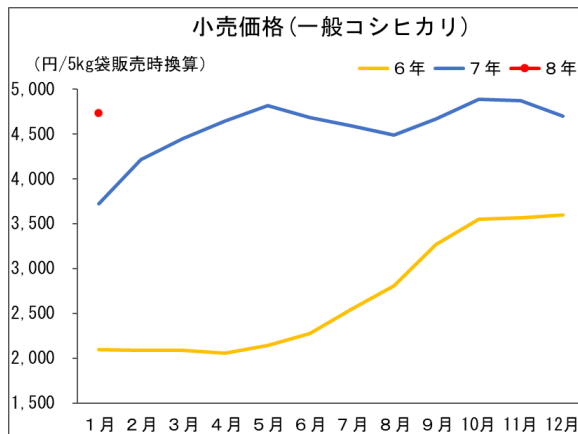
注3 「-」は、当該月の相対取引契約がなかったもの又は当該月の相対取引数量が100トン未満であり、価格の公表を行わないもの。

小売価格(POSデータ)

(1)一般コシヒカリ

1月の一般コシヒカリの小売価格は、4,732円(5kg袋販売時換算、税込)となった。

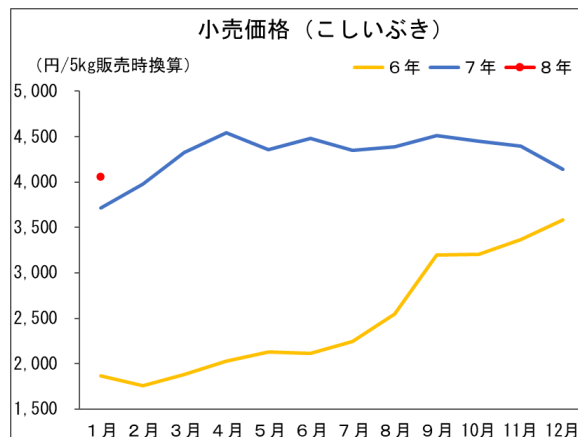
(前月差+30円、前年同月差+1,011円)



(2)こしいぶき

1月のこしいぶきの小売価格は、4,061円(5kg袋販売時換算、税込)となった。

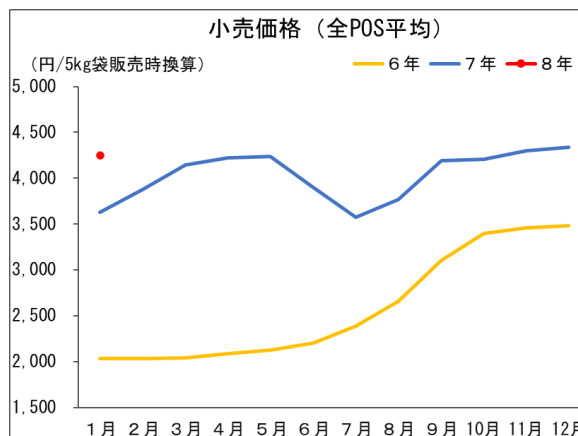
(前月差▲80円、前年同月差+344円)



<参考>全POS平均(全国)

1月の全POS取引平均の小売価格は、4,248円(5kg袋販売時換算、税込)となった。

(前月差▲89円、前年同月差+620円)



【小売価格(POSデータ)の推移】

(単位:円/5kg袋販売時換算・消費税込み)

		1月	2月	3月	4月	5月	6月	7月	8月	9月	10月	11月	12月
一般コシヒカリ	6年	2,093	2,085	2,087	2,054	2,144	2,279	2,551	2,806	3,266	3,550	3,569	3,595
	7年	3,721	4,216	4,450	4,648	4,817	4,683	4,588	4,490	4,669	4,886	4,874	4,702
	8年	4,732											
魚沼コシヒカリ	6年	2,582	2,667	2,727	2,653	2,644	2,756	2,885	3,095	3,422	3,915	3,779	3,941
	7年	4,084	4,392	4,613	4,844	4,898	4,620	4,472	4,728	4,880	5,094	5,139	5,112
	8年	5,114											
佐渡コシヒカリ	6年	2,232	2,234	2,164	2,224	2,270	2,344	2,501	2,872	2,840	3,568	3,627	3,784
	7年	4,193	4,461	4,498	4,633	4,922	4,700	3,988	4,705	4,729	4,771	4,982	4,833
	8年	4,832											
こしいぶき	6年	1,867	1,759	1,880	2,032	2,130	2,112	2,244	2,549	3,200	3,202	3,370	3,580
	7年	3,717	3,975	4,324	4,545	4,359	4,481	4,352	4,388	4,508	4,453	4,399	4,141
	8年	4,061											
全POS取引平均価格(全国)	6年	2,030	2,029	2,042	2,083	2,122	2,201	2,383	2,656	3,105	3,395	3,460	3,485
	7年	3,628	3,878	4,145	4,225	4,238	3,895	3,575	3,764	4,189	4,209	4,300	4,337
	8年	4,248											

資料 農林水産省 米に関するマンスリーレポートから抜粋

編集後記 ～花🌸も団子🍡も！～

こんにちは！少しずつ春の気配を感じる気候になってきましたね🎵
お米作りの準備も徐々に始まる頃でしょうか？？

春といえばお花見！お花見といえば団子！！

新潟で定番の団子といえば、よもぎ香る笹団子🍡

よもぎを練りこんだ餅をあんこで包み、笹の葉でぎゅっと巻いたこのお菓子、
桜の優しいピンク色と相性の良い、春を感じさせる緑色ですよ。



今年は桜並木を見ながら、笹団子の笹をほどき、春の風に乗って広がるよもぎの
香りを堪能すべく、お花見スポットを探し歩きたいです！



発行元：新潟県農林水産部農産園芸課
TEL：025-280-5295
URL：<https://www.niigatamai.info>