

### 13 危険物等施設応急対策

#### 13-1(1) 危険物施設の現況（令和7年3月31日現在）

市町村の別	製造所等の別	製造所	貯蔵所計							貯蔵所計	取扱所計					合計	
			屋内貯蔵所	屋外タンク貯蔵所	屋内タンク貯蔵所	地下タンク貯蔵所	簡易タンク貯蔵所	移動タンク貯蔵所	屋外貯蔵所		給油取扱所	第一種販売取扱所	第二種販売取扱所	移送取扱所	一般取扱所		
新潟市		29	224	402	47	379	8	594	38	1,692	406	4	4	27	437	878	2,599
長岡市		2	110	90	13	193	0	186	18	610	175	3	1	0	153	332	944
三条市		0	47	33	11	70	1	70	1	233	67	2	2	0	89	160	393
柏崎市		0	35	39	6	69	1	72	3	225	52	2	1	0	69	124	349
新発田市		2	28	16	4	47	3	121	6	225	62	0	0	0	51	113	340
小千谷市		0	19	23	6	51	1	27	1	128	24	0	0	0	30	54	182
加茂市		0	9	13	2	12	0	10	0	46	9	0	0	0	16	25	71
十日町市		0	5	15	2	147	2	69	1	241	47	1	0	0	40	88	329
見附市		1	12	36	2	21	1	14	0	86	22	0	0	0	15	37	124
村上市		0	12	21	2	60	1	57	1	154	55	0	0	0	61	116	270
燕市		0	39	25	16	38	1	48	3	170	62	0	0	0	48	110	280
糸魚川市		8	34	64	3	41	0	57	5	204	46	0	0	0	77	123	335
妙高市		14	25	61	6	138	4	46	8	288	34	0	0	1	38	73	375
五泉市		0	8	10	2	34	0	34	1	89	37	0	0	0	21	58	147
上越市		27	168	193	5	193	1	233	13	806	142	0	1	1	208	352	1,185
阿賀野市		3	24	24	1	59	1	45	1	155	44	0	0	0	61	105	263
佐渡市		0	24	39	4	90	0	75	5	237	69	0	0	3	57	129	366
魚沼市		0	16	6	2	64	1	41	1	131	31	2	1	0	34	68	199
南魚沼市		0	20	29	6	241	0	85	2	383	45	0	1	0	80	126	509
胎内市		9	38	180	3	34	1	39	7	302	24	0	0	0	54	78	389
聖籠町		0	26	46	2	19	2	104	14	213	28	0	0	2	32	62	275
弥彦村			3	1	6	11	0	7		28	4				5	9	37
田上町			7	0	0	8	0	6	1	22	8	0	1	0	6	15	37
阿賀町		0	4	9	2	36	2	22	0	75	18	0	0	0	17	35	110
出雲崎町			4	2		11		1		18	4				9	13	31
湯沢町			5	8	7	156	2	23		201	20				43	63	264
津南町			3	2	0	39	1	8	1	54	9	0			14	23	77
刈羽村			3	8		4		7		22	5				19	24	46
関川村			1	7		4		6		18	7				6	13	31
粟島浦村				3		2				5	2				2	4	9
2以上の消防本部の管轄に渡るもの										0				1		1	1
県計		95	953	1,405	160	2,271	34	2,107	131	7,061	1,558	14	12	35	1,792	3,411	10,567

調査対象は危険物施設として設置を許可した施設のうち、完成検査済証を交付した施設（県消防課調べ）

# 13-(2) 高圧ガス関係事業所の現況 (令和7年3月31日現在)

## ア 高圧ガス保安法関係

製造所等の 市町村の別	※												販売所計	高圧ガス貯蔵所	特定高圧ガス消費所	容器検査所	合計
	※ コンビナート	一般ガス	L P ガス	一般 L P	冷 凍	第一 種 製造所計	第二 種 製造所	※ 一般 ガス	L P ガス	一般 L P	冷 凍						
新潟市	2	31	17	3	18	71	468	498	65	36	21	620	98	38	12	1,307	
長岡市	0	15	5	2	5	27	178	197	45	15	5	262	47	10	5	529	
三条市	0	6	2	0	2	10	46	51	17	9	2	79	22	9	1	167	
柏崎市	0	7	1	0	1	9	65	47	5	5	0	57	33	7	0	171	
新発田市	0	3	4	0	0	7	73	51	15	1	0	67	12	4	0	163	
小千谷市	0	1	1	0	1	3	33	23	3	0	0	26	13	4	1	80	
加茂市	0	0	1	0	0	1	3	7	7	1	0	15	2	2	0	23	
十日町市	0	0	5	0	0	5	27	20	20	3	0	43	7	2	0	84	
見附市	0	1	0	1	0	2	10	16	3	2	0	21	3	0	1	37	
村上市	0	0	3	0	0	3	27	40	26	3	0	69	13	2	1	115	
燕市	0	11	3	0	0	14	59	41	8	3	0	52	24	4	0	153	
糸魚川市	1	3	1	1	2	8	44	18	5	3	0	26	13	3	0	94	
妙高市	0	6	0	0	1	7	33	7	3	0	0	10	7	5	0	62	
五泉市	0	1	1	1	0	3	55	14	8	0	0	22	3	1	0	84	
上越市	1	29	4	5	10	49	238	96	29	16	0	141	57	18	3	506	
阿賀野市	0	6	0	0	0	6	37	14	15	0	0	29	9	3	0	84	
佐渡市	0	1	2	0	1	4	48	42	26	5	0	73	8	1	0	134	
魚沼市	0	2	3	0	4	9	34	19	6	3	0	28	3	0	0	74	
南魚沼市	0	1	2	0	3	6	51	22	19	3	1	45	12	3	0	117	
胎内市	1	2	0	0	3	6	35	4	1	3	0	8	7	3	0	59	
聖籠町	2	7	1	3	3	16	23	2	0	1	0	3	19	7	0	68	
弥彦村	0	0	0	0	0	0	2	2	0	0	0	2	2	0	0	6	
田上町	0	0	0	0	0	0	2	2	1	0	0	3	0	0	0	5	
阿賀町	0	0	0	0	0	0	13	12	5	1	0	18	4	0	0	35	
出雲崎町	0	0	0	0	0	0	1	0	2	0	0	2	3	1	0	7	
湯沢町	0	0	2	0	0	2	43	0	5	1	0	6	2	2	0	55	
津南町	0	0	0	0	0	0	6	3	4	0	0	7	1	0	0	14	
刈羽村	0	2	0	0	0	2	3	1	0	2	0	3	8	0	0	16	
関川村	0	1	0	0	0	1	4	2	3	0	0	5	2	1	0	13	
粟島浦村	0	0	0	0	0	0	0	0	0	0	0	0	0	0	0	0	
県計	7	136	58	16	54	271	1,661	1,251	346	116	29	1,742	434	130	24	4,262	

※第一種製造所と販売所の内訳は、適用される高圧ガス保安法各規則による区分である。

イ 液化石油ガス法関係(令和7年3月31日現在)

市町村	事務所設備			
	販売所	保安事業所	充てん設備	特定供給設備
新潟市	56	63	20	15
長岡市	51	53	4	4
三条市	20	21	12	4
柏崎市	7	8	1	3
新発田市	17	18	5	0
小千谷市	3	3	0	1
加茂市	9	9	0	0
十日町市	26	23	0	6
見附市	3	2	0	1
村上市	33	34	0	1
燕市	7	7	2	0
糸魚川市	6	7	0	0
妙高市	3	4	0	4
五泉市	10	8	0	3
上越市	40	42	9	6
阿賀野市	17	19	0	3

市町村	事務所設備			
	販売所	保安事業所	充てん設備	特定供給設備
佐渡市	31	35	0	0
魚沼市	8	9	0	1
南魚沼市	25	27	2	7
胎内市	2	1	0	0
聖籠町	1	4	7	1
弥彦村	0	0	0	0
田上町	3	3	0	1
阿賀町	9	10	0	1
出雲崎町	2	2	0	0
湯沢町	6	5	2	4
津南町	5	5	0	0
刈羽村	1	1	0	0
関川村	3	4	0	0
粟島浦村	1	1	0	0
県外	0	1	0	0
総計	405	429	64	66

1 3 - (3) 火薬類取扱施設の現況

(令和7年3月31日現在)

市町村の別	施設区分	煙火製造所							貯蔵所計	合計	
		1級火薬庫	2級火薬庫	3級火薬庫	実包火薬庫	煙火火薬庫	がん具煙火貯蔵庫	庫外貯蔵所			
新潟市		1	3		1		5		32	41	42
長岡市			3		1	2	6		10	22	22
三条市			2						1	3	3
柏崎市		1	4				2		4	10	11
新発田市									2	2	2
小千谷市		2					18		1	19	21
加茂市		2	3				4		1	8	10
十日町市									2	2	2
見附市									1	1	1
村上市					1				2	3	3
燕市									2	2	2
糸魚川市			8	2			1		3	14	14
妙高市				1					2	3	3
五泉市									1	1	1
上越市							2	1	2	5	5

市町村の別	施設区分	煙火製造所							貯蔵所計	合計	
		1級火薬庫	2級火薬庫	3級火薬庫	実包火薬庫	煙火火薬庫	がん具煙火貯蔵庫	庫外貯蔵所			
阿賀野市										0	0
佐渡市										1	1
魚沼市								1		1	2
南魚沼市										1	1
胎内市										0	0
聖籠町										1	1
弥彦村										0	0
田上町								1		1	1
阿賀町			2							1	3
出雲崎町		1						3		3	4
湯沢町								1		1	1
津南町										0	0
刈羽村										0	0
関川村										0	0
粟島浦村										0	0
合計		7	25	3	3	2	44	1	71	149	156

### 1 3 - (4) 毒物及び劇物取締法に基づく施設数

(令和7年3月31日現在)

区 分	施 設 数	区 分	施 設 数
製 造 業	3 6	電 気 め っ き 事 業	3 0
輸 入 業	0	金 属 熱 処 理 事 業	1
一 般 販 売 業	8 0 3	毒 物 劇 物 運 送 業	3 5
農 業 品 目 販 売 業	3 5 8	特 定 毒 物 研 究 者	2 2
特 定 品 目 販 売 業	2 4	合 計	1, 3 0 9

(県感染症対策・薬務課調べ)

### 1 3 - (5) 大気汚染防止法等に基づくばい煙発生施設数

(令和7年3月31日現在)

番号	施設の種類の	県 計	番号	施設の種類の	県 計
1	ボイラー	3,203	2 0	アルミ精錬用電解炉	0
2	ガス発生炉・ガス加熱炉	5	2 1	リン酸肥料用反応施設等	1
3	焙焼炉・焼結炉・煨焼炉	0	2 2	弗酸製造用凝縮施設等	0
4	溶鋇炉・転炉・平炉	1	2 3	トリポリリン酸ナトリウム製造用反応施設等	0
5	金属溶解炉	76	2 4	鉛第二次精錬用溶解炉	1
6	金属加熱炉	122	2 5	鉛蓄電池製造用溶解炉	0
7	石油加熱炉	8	2 6	鉛系顔料製造用溶解炉等	0
8	触媒再生塔・硫黄回収燃焼炉	0	2 7	硝酸製造用吸収施設等	0
9	焼成炉・溶融炉	82	2 8	コークス炉	0
1 0	反応炉・直火炉	13	2 9	ガスタービン	260
1 1	乾燥炉	115	3 0	ディーゼル機関	920
1 2	電気炉	6	3 1	ガス機関	82
1 3	廃棄物焼却炉	123	3 2	ガソリン機関	0
1 4	銅・鉛・亜鉛精錬用焙焼炉等	0	その他施設		0
1 5	カドミウム製造用乾燥施設	0	条 例	金属珪素製造用電気炉	(0)
1 6	塩素急速冷却施設	0		石膏製造用焼成炉等	(0)
1 7	塩化第二鉄用溶解槽	0		瓦製造用焼成炉	(4)
1 8	活性炭製造用反応炉	0	施設数計		5,056(4)
1 9	塩素反応施設等	38	工場・事業場計		1,913(2)

注 ( ) 内は、「新潟県生活環境の保全等に関する条例」適用分を外数 (県環境対策課調べ)

### 13-(6) 水質汚濁防止法等に基づく有害物質取扱事業場数

(令和7年3月31日現在)

法令	業種	特定施設番号	有害物質 取扱事業場数
水質汚濁防止法	繊維工業	19	8
	パルプ、紙又は紙加工品製造業	23	1
	化学工業	24～50	17
	ガラス又はガラス製品製造業、窯業	53, 57, 58	8
	生コンクリート、セメント製品製造業	54, 55	0
	採石業、砂利採取業	59, 60	0
	鉄鋼業、非鉄金属製造業	61, 62	7
	金属製品製造業、機械器具製造業	63, 65, 66	240
	浄水場	64の2	0
	旅館業	66の3	0
	洗濯業	67	63
	病院	68の2	4
	試験研究機関	71の2	69
	ごみ焼却場	71の3	0
	下水道終末処理施設	73	0
	共同処理施設	74	2
	その他	—	154
合計			573

注1) 有害物質取扱事業場とは、有害物質を使用・製造・処理する特定事業場をいう。

注2) 2種類以上の特定施設を有する事業場については、主たる業種から判断し、いずれか1つの施設で代表させてある。

# 1 3 - (7) 放射線使用事業所の現況

(平成31年3月31日現在)

	総数			医療機関			研究機関			教育機関			民間企業			その他機関		
	総数	許可	届出	総数	許可	届出	総数	許可	届出	総数	許可	届出	総数	許可	届出	総数	許可	届出
新潟市	63	17	46	7	7		1	1		7	3	4	32	4	28	16	2	14
長岡市	21	9	12	4	3	1	3		3	2	1	1	9	5	4	3		3
三条市	5		5										5		5			
柏崎市	6	3	3	1	1								4	1	3	1	1	
新発田市	4	1	3	1	1								1		1	2		2
小千谷市																		
十日町市	1		1										1		1			
見附市	2	1	1										2	1	1			
村上市	1		1										1		1			
燕市	5	2	3	1	1		1		1				2	1	1	1		1
妙高市																		
五泉市																		
上越市	16	7	9	3	3								10	4	6	3		3
阿賀野市	1		1										1		1			
佐渡市	2	1	1	1	1											1		1
魚沼市	1	1											1	1				
南魚沼市	3	1	2	1	1								2		2			
胎内市	2	1	1										2	1	1			
聖籠町	1	1											1	1				
出雲崎町																		
刈羽村	1	1											1	1				
県計	135	46	89	19	18	1	5	1	4	9	4	5	75	20	55	27	3	24

(出典:原子力規制委員会HP)

注) 1 取扱の「許可」が必要な使用者

- (1) 密封されていない放射性同位元素の使用者で事業所全体のRIの数量が法令で定められる数量を超える場合
- (2) 密封線源1個あたりのRI(放射性同位元素)の数量(放射能:Bq)が、法令で定められる核種ごとの数量(下限数量)の1,000倍を超え、かつ密封線源1個あたりのRIの濃度(Bq/g)が、法令で定められる核種ごとの濃度を超える場合

2 取扱の「届出」で良い使用者

密封線源1個あたりのRIの数量が、核種ごとに定められた数量(下限数量)の1倍を超え、1,000倍以下で、かつ1個あたりのRIの濃度が核種ごとに定められた濃度を超える場合

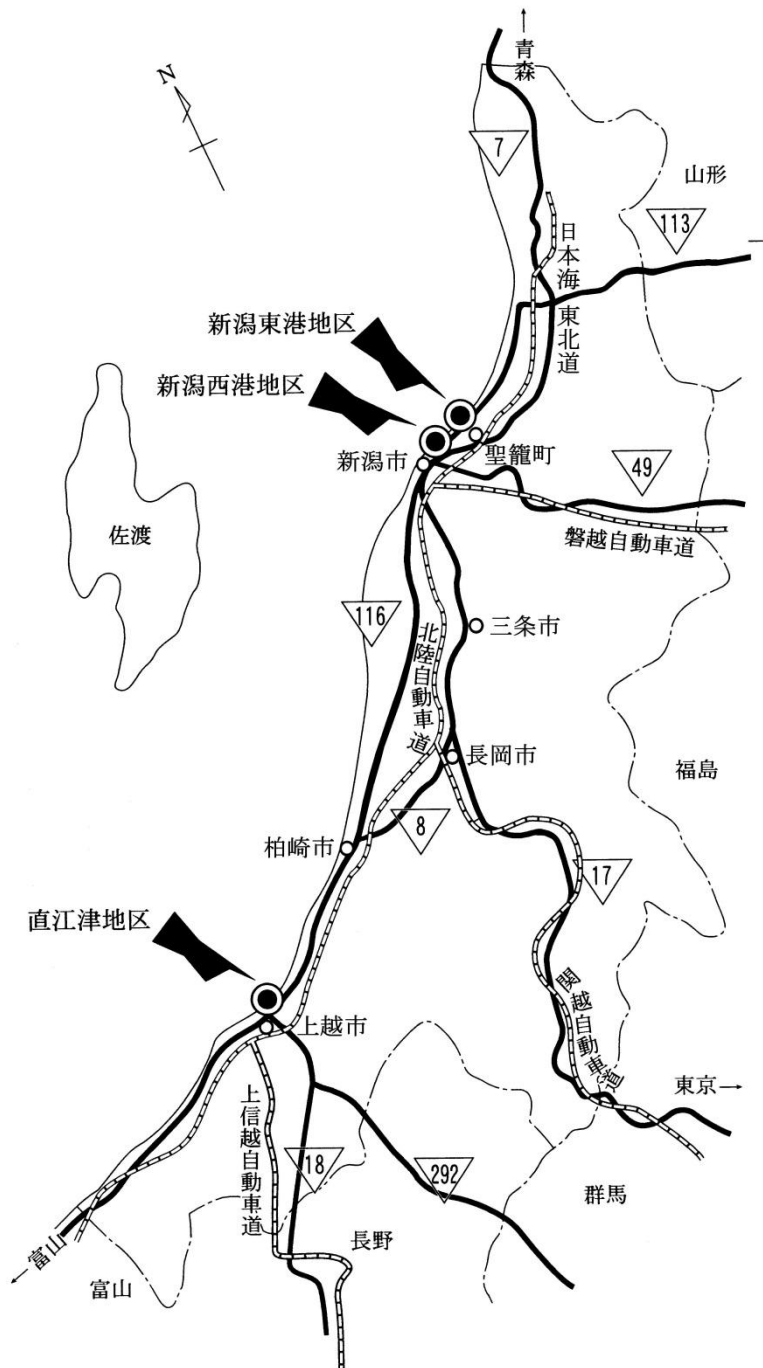
3 上記の他、放射性同位元素等の販売業者及び廃棄業者はどんな場合でも取扱の「許可」が必要。

13-(8) 新潟県ガス協会連絡先一覧

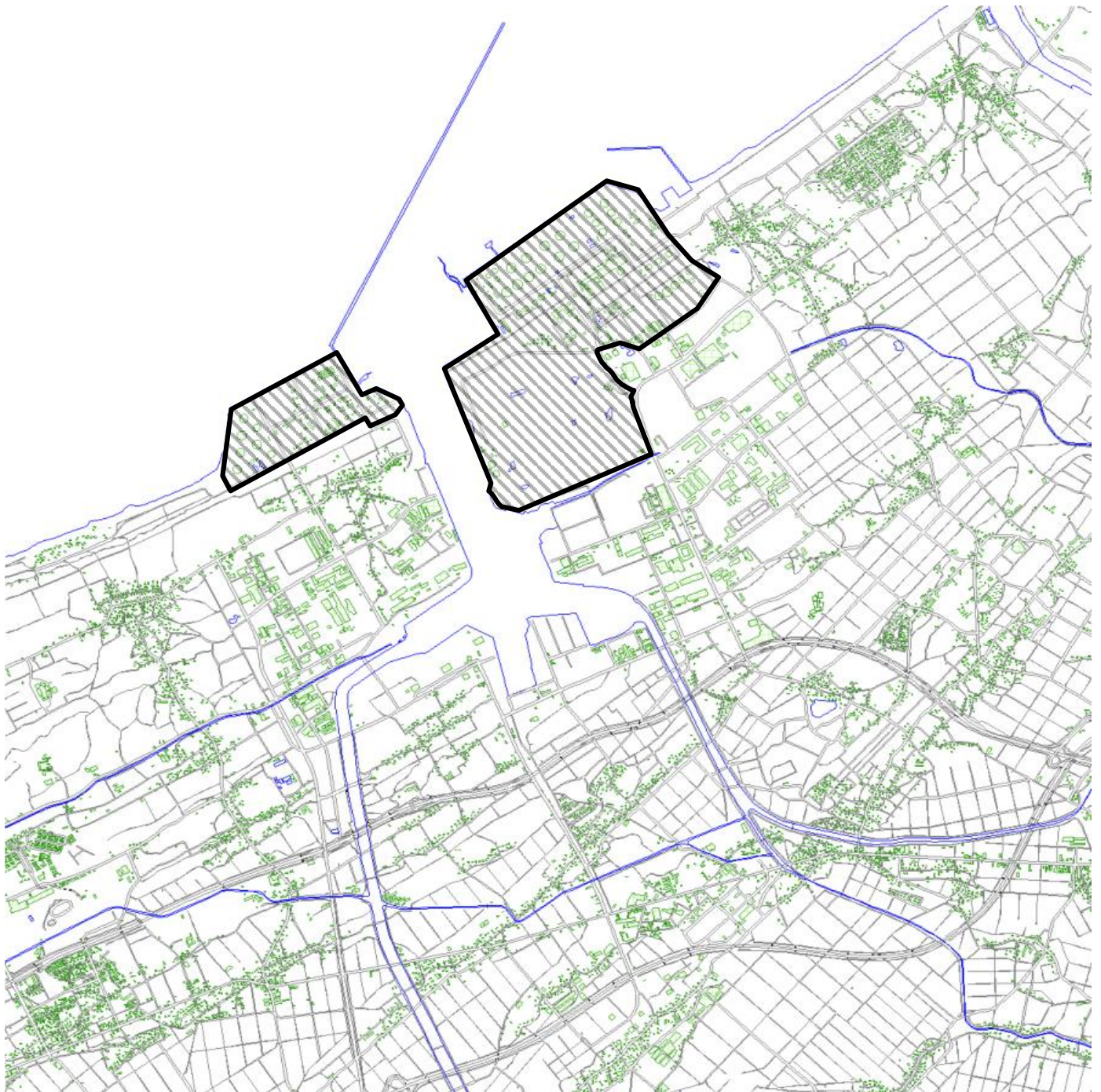
No.	事業者名	電話	災害時 優先電話	FAX	使用無線	
					周波数(MHZ)	台数
1	北陸ガス(株)	025-245-2211	243-0940	241-5706	153.8100	90
					150.88125	20
2	上越市ガス水道局	025-522-5518	522-3120	525-9969	152.1700	58
3	越後天然ガス(株)	0250-24-2171	23-5793	24-2170	153.0700	42
4	新発田ガス(株)	0254-22-4181	26-5555	24-1102	158.7700	44
5	蒲原ガス(株)	0256-72-3337	73-3355	72-7481	153.0500	17
6	糸魚川市ガス水道局	025-552-1540	552-0898	552-0550	150.86875	26
7	魚沼市ガス水道局	025-792-1118	792-8017	792-1119	262.2375	15
8	栄ガス消費生活協同組合	0256-45-2049	45-5220	45-5355	373.4750	6
9	佐渡ガス(株)	0259-27-3631	23-4999	27-3675	-	0
10	白根ガス(株)	0256-61-7511	61-7511	61-7537	152.1500	17
11	妙高グリーンエナジー(株)	0255-78-7605	72-5898	78-7606	373.5000	18

# 13-(9) 石油コンビナート特別防災区域の現況

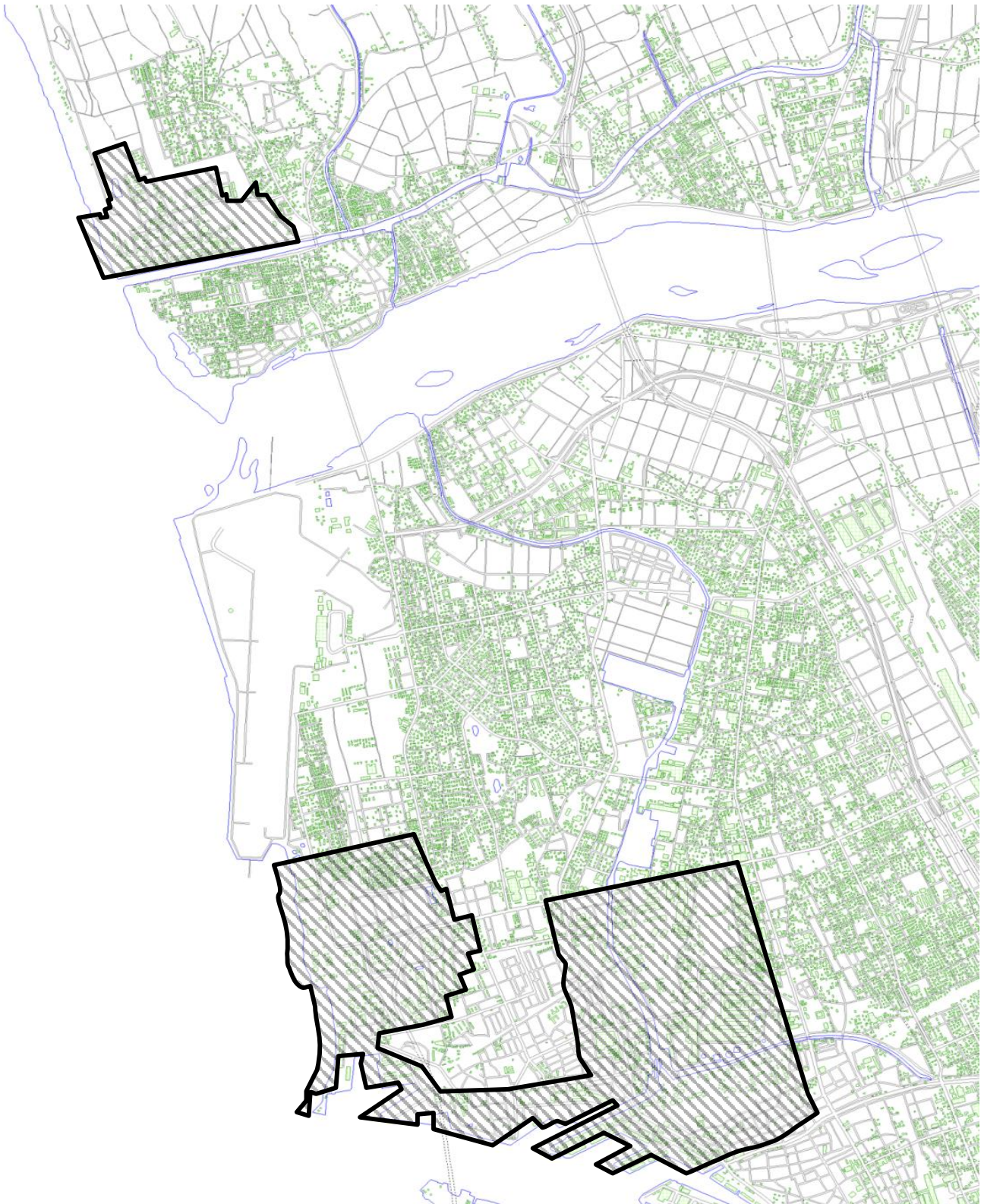
図1-1 特別防災区域の位置



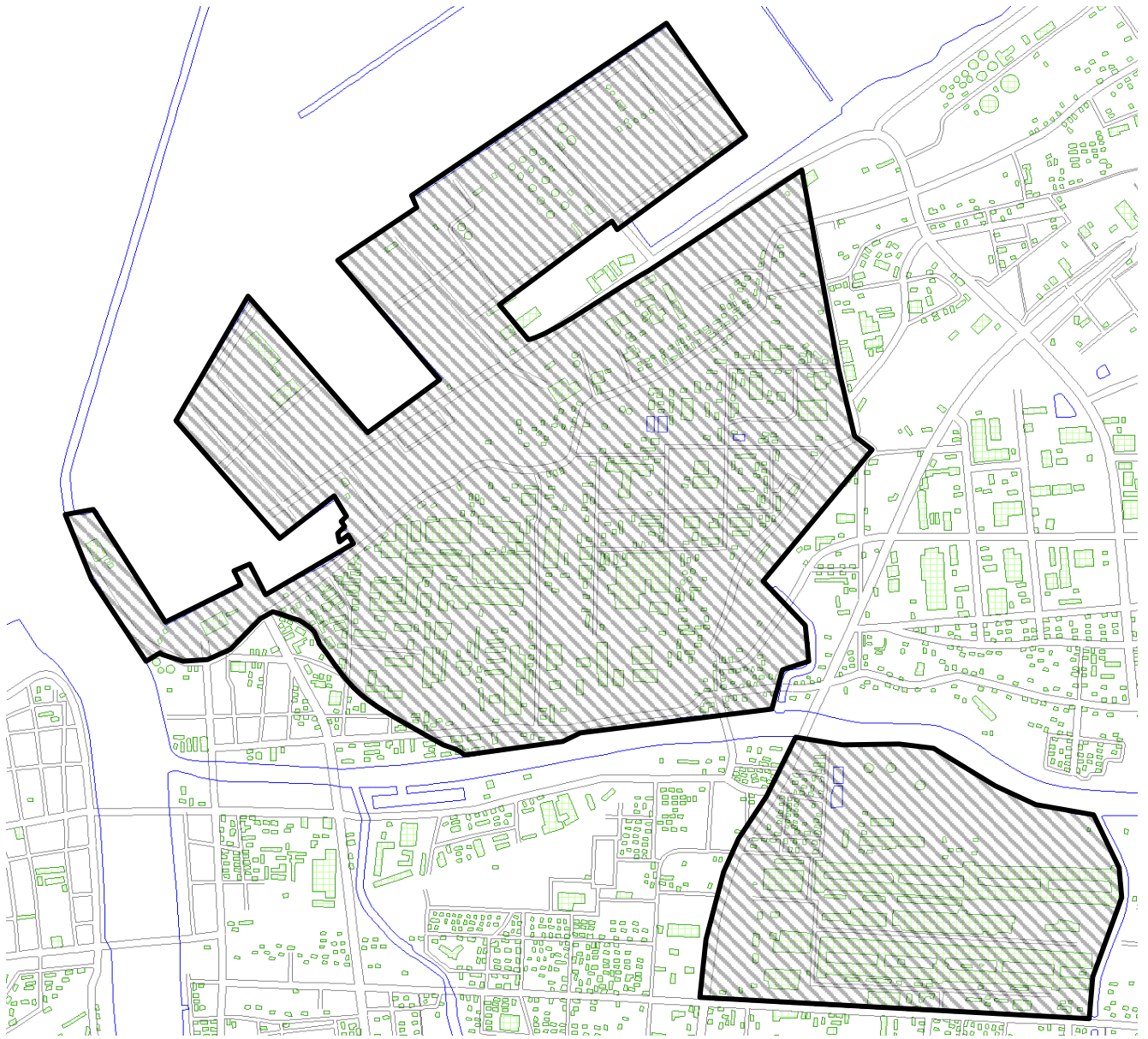
# 新潟東港地区特別防災区域



# 新潟西港地区特別防災区域



# 直江津地区特別防災区域



# 13-(10) 特定事業所等危険物施設数

(1)東港地区

(令和6年11月1日現在)

施設区分 事業所区分		製造所	貯蔵所計					貯蔵所計	取扱所計			合計	
			屋内貯蔵所	屋外タンク貯蔵所	屋内タンク貯蔵所	地下タンク貯蔵所	屋外貯蔵所		給油取扱所	移送取扱所	一般取扱所		
特定事業所 第一種事業所	新潟石油共同備蓄(株)東基地			17				17		2	1	3	20
	全農エネルギー(株)新潟石油基地		1	12		2		15	1	1	1	3	18
	ENEOSグローブガスターミナル(株)新潟ガスターミナル					2		2			2	2	4
	出光興産(株)新潟油槽所			10			1	11		4	1	5	16
	ENEOS(株)新潟東港油槽所		1	8			1	10		3	2	5	15
	東西オイルターミナル(株)東新潟油槽所		1	20		1	1	23		1	1	2	25
	日本海洋石油資源開発(株)新潟鉱業所			5			1	6		1	2	3	9
	MGCターミナル(株)新潟事業所			11				11		5	5	10	21
	新潟石油共同備蓄(株)西基地			12				12			1	1	13
	(株)クラレ新潟東港貯蔵基地			4				4		1	2	3	7
	旭カーボン(株)東港油槽所			7				7		1	2	3	10
小計	0	3	106	0	5	4	118	1	19	20	40	158	
第二種事業所	日本エア・リキード合同会社新潟工場			1				1			1	1	2
	日本海エル・エヌ・ジー(株)			1				1			2	2	3
	東北電力(株)東新潟火力発電所		1	1				2			7	7	9
	小計	0	1	3	0	0	0	4	0	0	10	10	14
計	0	4	109	0	5	4	122	1	19	30	50	172	
その他事業所	新潟アイ・ジー・エス(株)新潟工場							0				0	0
	(株)カネコ商会新潟営業所					1		1			1	1	2
	旭カーボン(株)東港東ローリーステーション							0			1	1	1
	計	0	0	0	0	1	0	1	0	0	2	2	3
合計	0	4	109	0	6	4	123	1	19	32	52	175	

## (2)西港地区

施設区分 事業所区分		製造所	屋内貯蔵所	屋外タンク貯蔵所	屋内タンク貯蔵所	地下タンク貯蔵所	屋外貯蔵所	貯蔵所計	給油取扱所	移送取扱所	一般取扱所	取扱所計	合計	
特定事業所	第一種事業所	出光興産(株) 新潟石油製品輸入基地		1	35		1		37	1	7	3	11	48
		三菱瓦斯化学(株)新潟工場	17	10	100			1	111	1		21	22	150
		歴世礦油(株) 新潟西港オイルターミナル			7				7		3	1	4	11
		小計	17	11	142	0	1	1	155	2	10	25	37	209
	第二種事業所	旭カーボン(株)			12			1	13			4	4	17
		橋本産業(株)新潟営業所			3				3			1	1	4
		北越コーポレーション(株)新潟工場			8				8			9	9	17
		北陸ガス(株)山の下工場							0				0	0
		東北電力(株)新潟火力発電所			1				1			4	4	5
		小計	0	0	24	0	0	1	25	0	0	18	18	43
	計	17	11	166	0	1	2	180	2	10	43	55	252	
	その他事業所	新商(株)オートガススタンド		1					1	1		1	2	3
		(有)オイルメンテナンス新潟	1		4			1	5			1	1	7
JFE精密(株)								0	1			1	1	
(株)ガイエンス新潟製造所			1					1			1	1	2	
(株)ナカザワ新潟支店								0				0	0	
新潟サンリン(株)新潟支店						1		1			1	1	2	
三菱ガス化学ネクスト(株)新潟工場		5	2	11				13			2	2	20	
牧野興業(株)				4				4				0	4	
北陸天然瓦斯興業(株)								0				0	0	
成沢製油(株)		1		5				5			2	2	8	
計	7	4	24	0	1	1	30	2	0	8	10	47		
合計		24	15	190	0	2	3	210	4	10	51	65	299	

## (3)直江津地区

施設区分 事業所区分		製造所	貯蔵所計					貯蔵所計	給油取扱所	移送取扱所	一般取扱所	取扱所計	合計	
			屋内貯蔵所	屋外タンク貯蔵所	屋内タンク貯蔵所	地下タンク貯蔵所	屋外貯蔵所							
特定事業所	第一種事業所	(株)INPEXロジスティクス オイルターミナル直江津		17				17		1	4	5	22	
		信越化学工業(株)直江津工場	16	25	38		4	67			26	26	109	
		小計	16	25	55	0	0	4	84	0	1	30	31	131
	第二種事業所		日本製鉄(株)東日本製鉄所 直江津地区		1				1	2		3	3	5
			昭和瀝青工業(株)上越油槽所		1	3				4		2	2	6
			小計	0	2	3	0	0	1	6	0	0	5	5
		計	16	27	58	0	0	5	90	0	1	35	36	142
その他事業所		大平洋特殊鑄造(株) 直江津製造所		1				1				0	1	
		直江津アセチレン(株)					1	1				0	1	
		新潟水素(株)直江津工場						0				0	0	
		三菱ケミカルハイテクニカ(株) 上越テクノセンター		3	2			1	6			2	2	8
		計	0	4	2	0	1	1	8	0	0	2	2	10
合計		16	31	60	0	1	6	98	0	1	37	38	152	