

令和 6 年 度

学 校 給 食 要 覧

文部科学省が実施している「学校給食実施状況等調査」と併せ、県独自の調査項目を加えて行った調査の結果等を掲載しています。

新潟県教育庁保健体育課

目 次

【第1章 データ編】

I	学校給食の実施状況	
1	学校給食実施校数	1
2	設置者別学校給食実施状況	2
II	学校給食調理施設の状況	
1	総括	5
2	内訳	6
3	単独調理場（親子方式を含む）施設一覧	8
4	共同調理場施設一覧	15
5	その他の調理方式施設一覧	18
III	栄養教諭・学校栄養職員の状況	
1	総括	19
2	設置者別栄養教諭配置状況（市町村・県）	20
3	設置者別学校栄養職員（常勤）配置状況（市町村・県）	21
4	設置者別学校栄養職員（非常勤）配置状況（市町村・県）	22
5	県立学校の栄養教諭・学校栄養職員（常勤・非常勤）・調理員配置状況	23
IV	学校給食調理員の状況	
1	総括	24
2	設置者別学校給食調理員配置状況（市町村・県）	25
V	学校給食業務の外部委託状況	
1	単独調理場方式（市町村・県）	26
2	共同調理場方式（市町村・県）	26
3	その他の調理方式（市町村・県）	26
VI	学校給食費の状況	
1	総括	27
2	設置者別完全給食実施学校における学校給食費	28
VII	米飯給食の実施状況	
1	総括	30
2	設置者別米飯給食実施状況	32
VIII	学校給食における主食の実施状況	
1	総括	34
2	設置者別週当たりの主食の実施状況	34

Ⅸ	学校給食における地場産物・国産食材の使用状況（令和5年度）	
1	学校給食における地場産物（新潟県産）の使用割合の推移	36
2	学校給食における国産食材の使用割合の推移	36
X	栄養摂取状況〔令和4年度 文部科学省栄養報告（週報）〕	
1	平均栄養摂取状況	37
2	使用食材の分類別平均摂取量	38
3	5日間の調理形態別平均実施回数	39

【第2章 資料編】

1	学校給食関係表彰一覧	40
2	学校給食のあゆみ	46

第1章 データ編

- ・新潟県のデータは公立小・中学校の数値（各年5月1日現在）
- ・中学校には、中等教育学校前期課程を含む
- ・全国は、データにより調査対象が異なる（各年5月1日現在）
- ・表、脚注等に調査対象を記載

I 学校給食の実施状況

1 学校給食実施校数

給食種類の区分

完全給食：パン又は米飯(これらに準ずる小麦粉食品、米加工食品その他の食品を含む。)、ミルク及びおかずである給食
 補食給食：完全給食以外の給食で、給食内容がミルク及びおかず等である給食
 ミルク給食：ミルクのみである給食

区 分	完全給食				補食給食				ミルク給食				学校給食実施校の合計 ①				未実施 ②				① + ②		その他	総合計		
	実施校数	比率	実施人数	比率	実施校数	比率	実施人数	比率	実施校数	比率	実施人数	比率	実施校数	比率	実施人数	比率	実施校数	比率	実施人数	比率	校数	人数	人数	校数	人数	
小 学 校	R6	428	99.5%	94,713	99.5%				1	0.2%	11	0.0%	429	99.8%	94,724	99.5%	1	0.2%	1	0.0%	430	94,725	440	430	95,165	
	R5	431	99.5%	97,444	99.6%				1	0.2%	8	0.0%	432	99.8%	97,452	99.6%	1	0.2%	4	0.0%	433	97,456	410	433	97,866	
	R4	436	99.5%	100,043	99.4%				1	0.2%	12	0.0%	437	99.8%	100,055	99.5%	1	0.2%	6	0.0%	438	100,061	538	438	100,599	
	R5全国	18,532	98.8%	6,001,602	99.2%	23	0.1%	2,832	0.0%	29	0.2%	3,972	0.1%	18,584	99.1%	6,008,406	99.3%	171	0.9%	41,277	0.7%	18,755	6,049,683		18,755	6,049,683
中 学 校	R6	219	99.1%	48,643	97.6%				1	0.5%	17	0.0%	220	99.5%	48,660	97.7%	1	0.5%	8	0.0%	221	48,668	1,157	221	49,825	
	R5	221	99.1%	49,613	98.0%				1	0.4%	22	0.0%	222	99.6%	49,635	98.0%	1	0.4%	8	0.0%	223	49,643	1,004	223	50,647	
	R4	221	99.1%	50,118	98.2%				1	0.4%	19	0.0%	222	99.6%	50,137	98.3%	1	0.4%	6	0.0%	223	50,143	881	223	51,024	
	R5全国	8,818	89.8%	2,860,799	90.0%	19	0.2%	3,508	0.1%	153	1.6%	49,788	1.6%	8,990	91.5%	2,914,095	91.7%	830	8.5%	264,815	8.3%	9,820	3,178,910		9,820	3,178,910
義務教育学校	R6	1	100.0%	775	99.0%								1	100.0%	775	99.0%					1	775	8	1	783	
	R5	1	100.0%	773	99.5%								1	100.0%	773	99.5%					1	773	4	1	777	
	R4	1	100.0%	795	99.9%								1	100.0%	795	99.9%					1	795	1	1	796	
	R5全国	204	98.6%	75,907	99.7%								204	98.6%	75,907	99.7%	3	1.4%	265	0.3%	207	76,172		207	76,172	
中等教育学校	R6	5	71.4%	1,079	72.7%				2	28.6%	363	24.5%	7	100.0%	1,442	97.2%					7	1,442	42	7	1,484	
	R5	5	71.4%	1,128	71.8%				2	28.6%	405	25.8%	7	100.0%	1,533	97.6%					7	1,533	38	7	1,571	
	R4	5	71.4%	1,114	69.1%				2	28.6%	474	29.4%	7	100.0%	1,588	98.5%					7	1,588	25	7	1,613	
	R5全国	33	58.9%	10,239	56.9%				5	8.9%	1,581	8.8%	38	67.9%	11,820	65.6%	18	32.1%	6,185	34.4%	56	18,005		56	18,005	
特 別 支 援 校	R6	33	89.2%	2,462	93.2%								33	89.2%	2,462	93.2%	4	10.8%	119	4.5%	37	2,581	60	37	2,641	
	R5	33	89.2%	2,438	92.0%								33	89.2%	2,438	92.0%	4	10.8%	126	4.8%	37	2,564	85	37	2,649	
	R4	32	88.9%	2,461	92.3%								32	88.9%	2,461	92.3%	4	11.1%	124	4.6%	36	2,585	82	36	2,667	
	R5全国	1,036	88.9%	142,739	94.3%	1	0.1%	51	0.0%	9	0.8%	702	0.5%	1,046	89.7%	143,492	94.8%	120	10.3%	7,870	5.2%	1,166	151,362		1,166	151,362
夜 間 定 時 制 高 等 学 校	R6																									
	R5																									
	R4					1	33.3%	20	13.2%				1	33.3%	20	13.2%					1	20	131	1	151	
	R5全国	277	51.4%	13,730	22.1%	62	11.5%	1,524	2.5%	3	0.6%	32	0.1%	342	63.5%	15,286	24.6%	197	36.5%	46,865	75.4%	539	62,151		539	62,151
総 計	R6	686	98.6%	147,672	98.5%				4	0.6%	391	0.3%	690	99.1%	148,063	98.8%	6	0.9%	128	0.1%	696	148,191	1,707	696	149,898	
	R5	691	98.6%	151,396	98.6%				4	0.6%	435	0.3%	695	99.1%	151,831	98.9%	6	0.9%	138	0.1%	701	151,969	1,541	701	153,510	
	R4	695	98.2%	154,531	98.5%	1	0.1%	20	0.0%	4	0.6%	505	0.3%	700	98.9%	155,056	98.9%	6	0.8%	136	0.1%	706	155,192	1,658	706	156,850
	R5全国	28,900	94.6%	9,105,016	95.5%	105	0.3%	7,915	0.1%	199	0.7%	56,075	0.6%	29,204	95.6%	9,169,006	96.1%	1,339	4.4%	367,277	3.9%	30,543	9,536,283		30,543	9,536,283

※ 選択給食実施の学校については、完全給食に計上されている。
 (選択給食とは、児童生徒は、弁当か民間業者に委託して調理された給食メニューかを選択する弁当併用の給食のこと。現在は新潟市の一部の中学校で実施されている。)
 ※ 令和5年度及び令和6年度は夜間定時制学校において補食給食を実施せず。
 ※ 全国は、国立・公立・私立学校である。

2 設置者別学校給食実施状況

(1) 市町村・県

番号	設置者	学校種別	完全給食		補食給食		ミルク給食		合計	
			学校数	児童生徒数	学校数	児童生徒数	学校数	児童生徒数	学校数	児童生徒数
1	新潟市	小学校	105	35,780					105	35,780
		中学校	56	17,669					56	17,669
		中等教育学校	1	347					1	347
		特別支援	2	329					2	329
2	長岡市	小学校	54	11,644					54	11,644
		中学校	27	6,289					27	6,289
		特別支援	2	287					2	287
3	三条市	小学校	19	3,595					19	3,595
		中学校	8	1,893					8	1,893
		義務教育学校	1	775					1	775
4	柏崎市	小学校	19	3,188					19	3,188
		中学校	11	1,671					11	1,671
5	新発田市	小学校	15	4,411					15	4,411
		中学校	10	2,296					10	2,296
6	小千谷市	小学校	8	1,370					8	1,370
		中学校	5	816					5	816
		特別支援	1	55					1	55
7	加茂市	小学校	6	882					6	882
		中学校	5	501					5	501
8	十日町市	小学校	17	1,988					17	1,988
		中学校	10	970					10	970
		特別支援	1	33					1	33
9	見附市	小学校	8	1,827					8	1,827
		中学校	4	914					4	914
		特別支援	1	53					1	53
10	村上市	小学校	13	2,121					13	2,121
		中学校	7	996					7	996
11	燕市	小学校	14	3,428					14	3,428
		中学校	5	1,738					5	1,738
12	糸魚川市	小学校	13	1,468					13	1,468
		中学校	4	862					4	862
		特別支援	1	25					1	25
13	妙高市	小学校	7	1,267					7	1,267
		中学校	3	648					3	648
		特別支援	1	41					1	41
14	五泉市	小学校	9	1,890					9	1,890
		中学校	4	1,042					4	1,042
15	上越市	小学校	47	8,059					47	8,059
		中学校	20	4,122					20	4,122
16	阿賀野市	小学校	7	1,737					7	1,737
		中学校	4	945					4	945
17	佐渡市	小学校	22	1,941					22	1,941
		中学校	13	1,039					13	1,039

番号	設置者	学校種別	完全給食		補食給食		ミルク給食		合計	
			学校数	児童生徒数	学校数	児童生徒数	学校数	児童生徒数	学校数	児童生徒数
18	魚沼市	小学校	8	1,339					8	1,339
		中学校	5	704					5	704
19	南魚沼市	小学校	16	2,546					16	2,546
		中学校	4	1,391					4	1,391
		特別支援	1	71					1	71
20	胎内市	小学校	5	1,205					5	1,205
		中学校	4	594					4	594
21	聖籠町	小学校	3	871					3	871
		中学校	1	435					1	435
22	弥彦村	小学校	1	338					1	338
		中学校	1	205					1	205
23	田上町	小学校	2	441					2	441
		中学校	1	222					1	222
24	阿賀町	小学校	3	221					3	221
		中学校	2	143					2	143
25	出雲崎町	小学校	1	148					1	148
		中学校	1	74					1	74
26	湯沢町	小学校	1	260					1	260
		中学校	1	141					1	141
27	津南町	小学校	3	353					3	353
		中学校	1	110					1	110
28	刈羽村	小学校	1	221					1	221
		中学校	1	119					1	119
29	関川村	小学校	1	174					1	174
		中学校	1	94					1	94
30	粟島浦村	小学校					1	11	1	11
		中学校					1	17	1	17
市町村計	小学校	428	94,713			1	11	429	94,724	
	中学校	219	48,643			1	17	220	48,660	
	義務教育学校	1	775					1	775	
	中等教育学校	1	347					1	347	
	特別支援	10	894					10	894	
新潟県	小学校									
	中学校									
	義務教育学校									
	中等教育学校	4	732			2	363	6	1,095	
	特別支援	23	1,568					23	1,568	
計	小学校	428	94,713			1	11	429	94,724	
	中学校	219	48,643			1	17	220	48,660	
	義務教育学校	1	775					1	775	
	中等教育学校	5	1,079			2	363	7	1,442	
	特別支援	33	2,462					33	2,462	
総計			686	147,672			4	391	690	148,063

(2) 県立学校内訳

区分	No.	学 校 名	児 童 生 徒 数			調理場の有無	配 送 元 調 理 場		
			完全給食	ミルク給食	計				
	1	村上中等教育学校	213		213	無	村上市立瀬波小学校(親子)		
	2	柏崎翔洋中等教育学校		138	138	無			
	3	燕中等教育学校	210		210	無	燕市東部学校給食センター		
	4	津南中等教育学校	226		226	無	津南町学校給食センター		
	5	直江津中等教育学校		225	225	無			
	6	佐渡中等教育学校	83		83	無	佐渡市両津学校給食センター		
	計			732	363	1,095			
特別支援学校	No.	学 校 名	児 童 生 徒 数					調理方式	
				完 全 給 食					(自校方式・全面委託でない場合は配送元の調理場を記載)
				幼稚部	小学部	中学部	高等部	計	
	1	新潟よつば学園	7	11	11	70	99	自校方式	
	2	長岡聾学校	9	17	8	17	51	自校方式	
	3	長岡聾学校高田分校	2				2	県立上越特別支援学校(親子)	
	4	村上特別支援学校		38	27	36	101	自校方式	
	5	新発田竹俣特別支援学校			22	49	71	新発田市市川東共同調理場	
	6	新発田竹俣特別支援学校いじみの分校		23	5	5	33	新発田市五十公野共同調理場	
	7	駒林特別支援学校		20	11	26	57	阿賀野市安田学校給食センター	
	8	五泉特別支援学校		17	21		38	五泉市立五泉南小学校(親子)	
	9	五泉特別支援学校村松分校				43	43	五泉市立五泉南小学校(親子)	
	10	月ヶ岡特別支援学校		86	51	81	218	自校方式	
	11	月ヶ岡特別支援学校見附分校				27	27	全面委託(民間委託)	
	12	小出特別支援学校		12	9	24	45	南魚沼市大和学校給食センター	
	13	川西高等特別支援学校				44	44	十日町市川西学校給食センター	
	14	はまなす特別支援学校		25	20	50	95	柏崎市枇杷島地区学校給食共同調理場	
	15	高田特別支援学校		55	41	60	156	全面委託(民間委託)	
	16	高田特別支援学校白嶺分校				21	21	全面委託(民間委託)	
	17	佐渡特別支援学校		28	24	31	83	佐渡市国仲学校給食センター	
	18	東新潟特別支援学校		22	9	22	53	自校方式	
	19	上越特別支援学校		17	8	14	39	自校方式	
	20	江南高等特別支援学校				142	142	全面委託(民間委託)	
	21	江南高等特別支援学校川岸分校				29	29	全面委託(民間委託)	
22	西蒲高等特別支援学校				94	94	全面委託(民間委託)		
23	吉川高等特別支援学校				27	27	全面委託(民間委託)		
計			18	371	267	912	1,568		

II 学校給食調理施設の状況

1 総括

(1) 調理方式別完全給食実施状況(市町村・県)

区分	単独調理場方式		共同調理場方式		その他の調理方式		計	
	校数	比率	校数	比率	校数	比率	校数	比率
R6	300	43.7%	338	49.3%	48	7.0%	686	100.0%
R5	304	44.0%	339	49.1%	48	6.9%	691	100.0%
R4	310	44.6%	338	48.6%	47	6.8%	695	100.0%
R5全国	10,807	39.5%	15,450	56.4%	1,111	4.1%	27,368	100.0%

※ 「その他の調理方式」とは、単独調理場方式及び共同調理場方式に該当しない、民間の調理場等による調理方式が該当する。市町村の学校及び調理場から配食されている県立校も計上している。

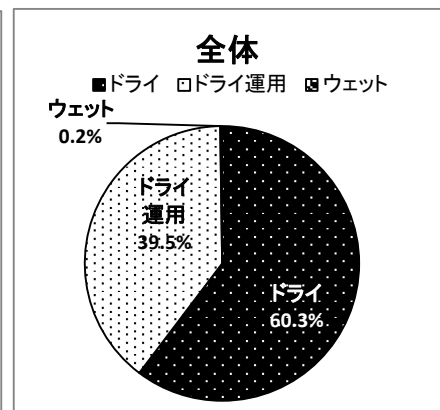
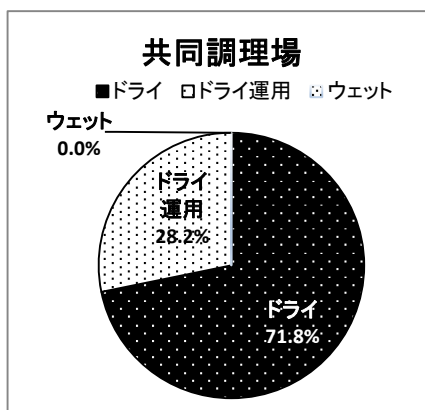
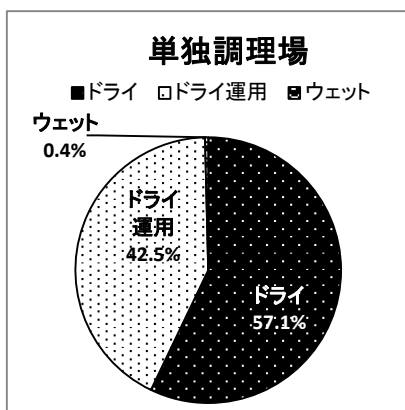
※ 全国数値は公立学校(小・中・義務教育・中等教育(前期課程)学校)を対象としている。

(2) 調理方式別ドライシステムの実施状況(市町村・県)

区分	ドライ	ドライ運用	ウェット	計
単独調理場方式	164	122	1	287
共同調理場方式	56	22	0	78
計	220	144	1	365

※ 単独調理場方式の施設数は、いわゆる親子方式の子(他の単独調理場から給食の供給を受ける)で調理場を所有しない学校があるため、(1)表の学校数と一致しない。

※ 「ドライ運用」とは、改修によりドライシステム化した場合やウェットシステムの調理場の一部をドライ運用している場合をいう。



2 内訳

(1) 調理方式別完全給食実施状況(市町村・県)

※特別支援学校、義務教育学校、中等教育学校を含む

設置者	単独調理場方式			共同調理場方式		その他の調理方式		計	
	単独調理場 学校数	親子方式の 子の学校数	児童生徒数	学校数	児童生徒数	学校数	児童生徒数	学校数	児童生徒数
1 新潟市	71	1	26,554	64	16,553	28	11,018	164	54,125
2 長岡市	64	3	15,250	16	2,970			83	18,220
3 三条市	3	2	2,804	23	3,459			28	6,263
4 柏崎市				30	4,859			30	4,859
5 新発田市				25	6,707			25	6,707
6 小千谷市	8	1	1,422	5	819			14	2,241
7 加茂市	2		334	9	1,049			11	1,383
8 十日町市	3		288	25	2,703			28	2,991
9 見附市				13	2,794			13	2,794
10 村上市	8		1,600	12	1,517			20	3,117
11 燕市				19	5,166			19	5,166
12 糸魚川市	11	2	1,960	5	395			18	2,355
13 妙高市	10	1	1,956					11	1,956
14 五泉市	12	1	2,932					13	2,932
15 上越市	61		11,621	6	560			67	12,181
16 阿賀野市	8		2,024	3	658			11	2,682
17 佐渡市	1	1	10	33	2,970			35	2,980
18 魚沼市	7		1,081	6	962			13	2,043
19 南魚沼市	3		362	18	3,646			21	4,008
20 胎内市				9	1,799			9	1,799
21 聖籠町				4	1,306			4	1,306
22 弥彦村	2		543					2	543
23 田上町				3	663			3	663
24 阿賀町				5	364			5	364
25 出雲崎町	2		222					2	222
26 湯沢町				2	401			2	401
27 津南町	3		353	1	110			4	463
28 刈羽村	2		340					2	340
29 関川村				2	268			2	268
30 粟島浦村									
市町村計	281	12	71,656	338	62,698	28	11,018	659	145,372
新潟県	6	1	563			20	1,737	27	2,300
合計	287	13	72,219	338	62,698	48	12,755	686	147,672

※ ミルク給食の直江津中等教育学校と柏崎翔洋中等教育学校、粟島浦村の小・中学校の計4校を除く。

※ その他方式には、市町村立学校との親子形式(村上中等、五泉特支)を含む。

(2) 調理方式別ドライシステム実施状況(市町村・県)

設 置 者	単独調理場				共同調理場				合計				
	ドライ	ドライ運用	ウェット	計	ドライ	ドライ運用	ウェット	計	ドライ	ドライ運用	ウェット	計	ドライ化率 ※1
1 新潟市	46	25		71	9	4		13	55	29		84	100.0%
2 長岡市	24	40		64	5	1		6	29	41		70	100.0%
3 三条市	3			3	1	3		4	4	3		7	100.0%
4 柏崎市					6			6	6			6	100.0%
5 新発田市					6			6	6			6	100.0%
6 小千谷市	8			8	1			1	9			9	100.0%
7 加茂市		2		2		4		4		6		6	100.0%
8 十日町市	3			3	5			5	8			8	100.0%
9 見附市					1			1	1			1	100.0%
10 村上市	8			8	4	1		5	12	1		13	100.0%
11 燕市					2			2	2			2	100.0%
12 糸魚川市	8	3		11	1			1	9	3		12	100.0%
13 妙高市	2	8		10					2	8		10	100.0%
14 五泉市	11	1		12					11	1		12	100.0%
15 上越市	38	23		61		2		2	38	25		63	100.0%
16 阿賀野市	4	3	1	8	1			1	5	3	1	9	88.9%
17 佐渡市	1			1	6	1		7	7	1		8	100.0%
18 魚沼市	1	6		7	1	2		3	2	8		10	100.0%
19 南魚沼市		3		3	3			3	3	3		6	100.0%
20 胎内市					1			1	1			1	100.0%
21 聖籠町					1			1	1			1	100.0%
22 弥彦村	2			2					2			2	100.0%
23 田上町						1		1		1		1	100.0%
24 阿賀町						2		2		2		2	100.0%
25 出雲崎町		2		2						2		2	100.0%
26 湯沢町						1		1		1		1	100.0%
27 津南町		3		3	1			1	1	3		4	100.0%
28 刈羽村		2		2						2		2	100.0%
29 関川村					1			1	1			1	100.0%
30 粟島浦村													
市町村計	159	121	1	281	56	22		78	215	143	1	359	99.7%
新潟県	5	1		6					5	1		6	100.0%
合 計	164	122	1	287	56	22		78	220	144	1	365	99.7%

※ ドライ化率について、改修によりドライシステム化した場合やウェットシステムの調理場の一部をドライ運用している場合もドライシステムに含め算出している。

3 単独調理場(親子方式を含む)施設一覧

※1 調理方式の「単」は単独調理場、「親」は親子方式の調理場。

※2 新潟市の県採用とは、定数法に基づく採用者のことである。

※3 ドライシステムの実施状況で「1⇒ドライシステム」、「2⇒ドライ運用」、「3⇒ウェットシステム」である。

学校番号	市町村	校名	校種	調理方式※1	児童給食実施数	親子調理方式の子にあたる学校			職員数 ※2						栄養教諭 学校栄養職員 兼務校		栄養教諭 学校栄養職員 本務校	外部委託状況					
						校種	学校名	給食実施児童数	栄養教諭			学校栄養職員			設置者任用 調理員	(注) 親子の「子」は含まない							
									本務	兼務	休職・休業中	本務	兼務	休職・休業中		兼務校数			兼務校名(派遣校)				
																				採用	採用	採用	
1	新潟市	松浜小学校	小	単	420				1						1	太夫浜小学校		2	1		1	1	1
2	新潟市	南浜小学校	小	単	59					1					2		桃山小学校	2					
3	新潟市	太夫浜小学校	小	単	239					1					3		松浜小学校	1					
4	新潟市	濁川小学校	小	単	355				1						4	1	丸山小学校	2					
5	新潟市	葛塚小学校	小	単	541				1						1	岡方第二小学校		2	1		1	1	1
6	新潟市	木崎小学校	小	単	370				1						4	1	木崎中学校	1					
7	新潟市	早通南小学校	小	単	513				1						5	1	岡方中学校	1					
8	新潟市	岡方第一小学校	小	単	70					1					2		早通中学校	2					
9	新潟市	岡方第二小学校	小	単	65					1					2		葛塚小学校	2					
10	新潟市	山の下小学校	小	単	218					1					2		中野山小学校	2					
11	新潟市	大形小学校	小	単	725				1									1	1		1	1	1
12	新潟市	中野山小学校	小	単	348				1						1	山の下小学校		1	1		1	1	1
13	新潟市	木戸小学校	小	単	393				1						4	1	南中野山小学校	1					
14	新潟市	東山の下小学校	小	単	746				1									1	1		1	1	
15	新潟市	桃山小学校	小	単	463				1						5	1	南浜小学校	2					
16	新潟市	下山小学校	小	単	661				1									1	1		1	1	
17	新潟市	牡丹山小学校	小	単	659				1						7			1					
18	新潟市	東中野山小学校	小	単	596				1						1	竹尾小学校		1	1		1	1	
19	新潟市	竹尾小学校	小	単	307					1					4		東中野山小学校	1					
20	新潟市	南中野山小学校	小	単	447					1					5		木戸小学校	1					
21	新潟市	江南小学校	小	単	447					1					5		笹口小学校	1					
22	新潟市	浜浦小学校	小	単	332				1						4	1	万代長嶺小学校	2					
23	新潟市	関屋小学校	小	単	196					1					2		新潟小学校	2					
24	新潟市	鏡淵小学校	小	単	189					1					3		新通小学校	2					
25	新潟市	白山小学校	小	単	203								1		2		桜が丘小学校	2					
26	新潟市	新潟小学校	小	単	449				1						5	1	関屋小学校	1					
27	新潟市	日和山小学校	小	単	380				1						1	南万代小学校		1	1		1	1	
28	新潟市	万代長嶺小学校	小	単	242					1							浜浦小学校	1	1		1	1	
29	新潟市	沼垂小学校	小	単	358				1									1	1		1	1	
30	新潟市	山湯小学校	小	単	392					1					4		東曾野木小学校	1					
31	新潟市	上所小学校	小	単	668				1									1	1		1	1	
32	新潟市	鳥屋野小学校	小	単	991				1									1	1		1	1	
33	新潟市	笹口小学校	小	単	265				1						1	江南小学校		1	1		1	1	
34	新潟市	女池小学校	小	単	679				1									1	1		1	1	
35	新潟市	有明台小学校	小	単	195					1					2		東青山小学校	2					
36	新潟市	南万代小学校	小	単	340					1							日和山小学校	1	1		1	1	
37	新潟市	上山小学校	小	単	757				1						7			1					
38	新潟市	桜が丘小学校	小	単	505							1			1	白山小学校		1	1		1	1	
39	新潟市	紫竹山小学校	小	単	406							1			1	大淵小学校		2	1		1	1	
40	新潟市	丸山小学校	小	単	267					1							濁川小学校	1	1		1	1	
41	新潟市	大淵小学校	小	単	147								1		2		紫竹山小学校	1					
42	新潟市	曾野木小学校	小	単	365								1		4		曾野木中学校	1					

学校番号	市町村	校名	校種	調理方式※1	給食実施児童生徒数	親子調理方式の子にあたる学校			職員数 ※2						栄養教諭 学校栄養職員 兼務校 (注) 親子の「子」は含まない		栄養教諭 学校栄養職員 本務校	ドライ化※3	外部委託状況								
						校種	学校名	給食実施児童生徒数	栄養教諭			学校栄養職員			設置者任用 調理員	兼務校数	兼務校名 (派遣校)		本務校名	調理	運搬	物資入管理	食器洗浄	ポイラー			
									本務	兼務	休職・休業中	本務	兼務	休職・休業中													
																									採用	採用	採用
43	新潟市	両川小学校	小	単	116				1					3			両川中学校	1									
44	新潟市	東曾野木小学校	小	単	136				1					2	1		山潟小学校		1								
45	新潟市	横越小学校	小	単	564				1						1		横越中学校		1	1			1	1			
46	新潟市	小針小学校	小	単	608				1					6	1		笠木小学校		2								
47	新潟市	新通小学校	小	単	514				1						1		鏡淵小学校		1	1			1	1			
48	新潟市	内野小学校	小	単	873				1					8					1								
49	新潟市	木山小学校	小	単	60					1				2			真砂小学校		1								
50	新潟市	赤塚小学校	小	単	290					1				3			坂井東小学校		2								
51	新潟市	小瀬小学校	小	単	31					1				2			坂井輪小学校		2								
52	新潟市	笠木小学校	小	単	24					1				2			小針小学校		2								
53	新潟市	青山小学校	小	単	316					1				4			新通つばさ小学校		1								
54	新潟市	真砂小学校	小	単	431				1						1		木山小学校		1	1			1	1			
55	新潟市	五十嵐小学校	小	単	752				1										1	1			1	1			
56	新潟市	坂井輪小学校	小	単	585				1						1		小瀬小学校		1	1			1	1			
57	新潟市	坂井東小学校	小	単	434				1						1		赤塚小学校		1	1			1	1			
58	新潟市	西内野小学校	小	単	651				1										1	1			1	1			
59	新潟市	東青山小学校	小	単	404				1						1		有明台小学校		1	1			1	1			
60	新潟市	新通つばさ小学校	小	単	366				1						1		青山小学校		1	1			1	1			
61	新潟市	味方小学校	小	親	211	中	味方中学校	112	1						1		味方中学校		1	1	1	1	1	1			
62	新潟市	木崎中学校	中	単	196					1				3			木崎小学校		2								
63	新潟市	岡方中学校	中	単	85					1				2			早通南小学校		2								
64	新潟市	早通中学校	中	単	269				1					4	1		岡方第一小学校		2								
65	新潟市	関屋中学校	中	単	481				1					6	1		白新中学校		2								
66	新潟市	白新中学校	中	単	188					1				3			関屋中学校		2								
67	新潟市	曾野木中学校	中	単	238							1		3	1		曾野木小学校		2								
68	新潟市	両川中学校	中	単	50				1					2	1		両川小学校		2								
69	新潟市	横越中学校	中	単	272					1				4			横越小学校		1								
70	新潟市	東特別支援学校	特支	単	203								1	5					1								
71	新潟市	西特別支援学校	特支	単	126				1					4					1								
72	長岡市	阪之上小学校	小	単	209				1						1		栖吉中学校		1	1			1	1			
73	長岡市	中島小学校	小	単	171					1							東中学校		2	1			1	1			
74	長岡市	表町小学校	小	単	154								1				宮内中学校		2	1			1	1			
75	長岡市	神田小学校	小	単	124									3					2								
76	長岡市	新町小学校	小	単	303				1						1		栃尾東小学校		1	1			1	1			
77	長岡市	川崎小学校	小	単	324				1						1		青葉台小学校		1	1			1	1			
78	長岡市	四郎丸小学校	小	単	349								1				千手小学校		2	1			1	1			
79	長岡市	千手小学校	小	単	316					1	1				1		四郎丸小学校		1	1			1	1			
80	長岡市	富曾亀小学校	小	単	581				1						1		北中学校		1	1			1	1			
81	長岡市	黒条小学校	小	単	448				1						1		堤岡中学校		1	1			1	1			
82	長岡市	新組小学校	小	単	74									3					1								
83	長岡市	桂小学校	小	単	29									2					1								
84	長岡市	浦瀬小学校	小	単	93														2	1			1	1			
85	長岡市	栖吉小学校	小	単	371					1							東北中学校		2	1			1	1			
86	長岡市	前川小学校	小	単	280								1				上組小学校		1	1			1	1			
87	長岡市	宮内小学校	小	単	466								1		1		青葉台中学校		2	1			1	1			

学校番号	市町村	校名	校種	調理方式※1	給食実施児童生徒数	親子調理方式の子にあたる学校			職員数 ※2						栄養教諭 学校栄養職員 兼務校 (注) 親子の「子」は含まない		栄養教諭 学校栄養職員 本務校		外部委託状況									
						校種	学校名	給食実施児童生徒数	栄養教諭			学校栄養職員			設置者任用 調理員	兼務校数	兼務校名 (派遣校)	本務校名	ドライ化※3	調理	運搬	物資入管理	食器洗浄	ボイラー				
									本務	兼務	休職・休業中	本務	兼務	休職・休業中											採用 県	採用 市町村	兼務	休職・休業中
88	長岡市	上組小学校	小	単	352								1		1		1	前川小学校		1	1			1	1			
89	長岡市	石坂小学校	小	単	21										2					2								
90	長岡市	岡南小学校	小	単	83										3					2								
91	長岡市	十日町小学校	小	単	60										2					2								
92	長岡市	大島小学校	小	単	587				1								1	大島中学校		1	1			1	1			
93	長岡市	才津小学校	小	単	103															1	1			1	1			
94	長岡市	日越小学校	小	単	461							1							関原小学校	1	1			1	1			
95	長岡市	関原小学校	小	単	392							1				1	日越小学校		2	1			1	1				
96	長岡市	福戸小学校	小	単	122										3					2								
97	長岡市	下川西小学校	小	単	59										2					2								
98	長岡市	上川西小学校	小	単	566				1								1	西中学校		1	1			1	1			
99	長岡市	宮本小学校	小	単	46										2					2								
100	長岡市	大積小学校	小	単	18										2					2								
101	長岡市	希望が丘小学校	小	単	312				1								1	関原中学校		1	1			1	1			
102	長岡市	川崎東小学校	小	単	311					1									南中学校	2	1			1	1			
103	長岡市	青葉台小学校	小	単	254					1									川崎小学校	2	1			1	1			
104	長岡市	越路小学校	小	単	552				1								1	越路中学校		2	1			1	1			
105	長岡市	小国小学校	小	単	117					1					3				小国中学校	2								
106	長岡市	和島小学校	小	単	134															1	1			1	1			
107	長岡市	寺泊小学校	小	単	154					1									寺泊中学校	2	1			1	1			
108	長岡市	大河津小学校	小	単	113										3					2								
109	長岡市	栃尾南小学校	小	単	158					1									江陽中学校	2	1			1	1			
110	長岡市	栃尾東小学校	小	単	238					1									新町小学校	1	1			1	1			
111	長岡市	下塩小学校	小	単	31															2	1			1	1			
112	長岡市	東谷小学校	小	単	52															2	1			1	1			
113	長岡市	太田小学校	小	親	14	中	太田中学校	26							2					2								
114	長岡市	東中学校	中	単	325				1								1	中島小学校		1	1			1	1			
115	長岡市	南中学校	中	単	422				1								1	川崎東小学校		1	1			1	1			
116	長岡市	北中学校	中	単	152					1									富曾亀小学校	2	1			1	1			
117	長岡市	栖吉中学校	中	単	196					1									阪之上小学校	2	1			1	1			
118	長岡市	宮内中学校	中	単	629							1					1	表町小学校		1	1			1	1			
119	長岡市	東北中学校	中	単	586					1							1	栖吉小学校		1	1			1	1			
120	長岡市	西中学校	中	単	468					1									上川西小学校	2	1			1	1			
121	長岡市	江陽中学校	中	単	388					1							1	栃尾南小学校		2	1			1	1			
122	長岡市	堤岡中学校	中	単	329					1									黒条小学校	1	1			1	1			
123	長岡市	山本中学校	中	単	57															2	1			1	1			
124	長岡市	岡南中学校	中	単	85															2	1			1	1			
125	長岡市	関原中学校	中	単	228					1									希望が丘小学校	2	1			1	1			
126	長岡市	大島中学校	中	単	297					1									大島小学校	2	1			1	1			
127	長岡市	青葉台中学校	中	単	157								1						宮内小学校	2	1			1	1			
128	長岡市	越路中学校	中	単	389					1									越路小学校	2	1			1	1			
129	長岡市	山古志中学校	中	親	10	小	山古志小学校	9							3					1								
130	長岡市	小国中学校	中	単	59					1							1	小国小学校		1	1			1	1			
131	長岡市	北辰中学校	中	単	73															2	1			1	1			
132	長岡市	寺泊中学校	中	単	159					1							1	寺泊小学校		2	1			1	1			
133	長岡市	秋葉中学校	中	単	147															2	1			1	1			

学校番号	市町村	校名	校種	調理方式※1	給食実施児童生徒数	親子調理方式の子にあたる学校			職員数 ※2						栄養教諭 学校栄養職員 兼務校 (注) 親子の「子」は含まない		栄養教諭 学校栄養職員 本務校	外部委託状況										
						校種	学校名	給食実施児童生徒数	栄養教諭			学校栄養職員			設置者任用 調理員	兼務校数	兼務校名 (派遣校)	本務校名	ドライ化※3	調理	運搬	物資入管理	食器洗浄	ポイラー				
									本務	兼務	休職・休業中	本務	兼務	休職・休業中											採用 県	採用 市町村	兼務	休職・休業中
134	長岡市	刈谷田中学校	中	単	170															2	1			1	1			
135	長岡市	長岡市総合支援学校	特支	親	142	特支	長岡市高等総合支援学校(重複障害学級)	22			1	1				1	高等総合支援学校(一部)			2	1			1	1			
136	三条市	一ノ木戸小学校	小	親	569	中	第二中学校	284	1											1	1			1				
137	三条市	嵐南小学校	小	親	776	中	第一中学校	400	1											1	1			1				
138	三条市	大崎学園	義務	単	775				1											1	1			1				
139	小千谷市	小千谷小学校	小	単	670				1					9						1								
140	小千谷市	東小千谷小学校	小	単	213				1					4	2	千田小学校, 東山小学校				1								
141	小千谷市	吉谷小学校	小	単	34					1				2			片貝小学校			1								
142	小千谷市	千田小学校	小	単	146					1				3			東小千谷小学校			1								
143	小千谷市	和泉小学校	小	単	63					1				2			片貝小学校			1								
144	小千谷市	東山小学校	小	単	16					1				1			東小千谷小学校			1								
145	小千谷市	片貝小学校	小	単	148				1					3	2	吉谷小学校, 和泉小学校				1								
146	小千谷市	南中学校	中	親	52	小	南小学校	80		1				4			総合支援学校			1								
147	加茂市	加茂南小学校	小	単	165							1		3						2								
148	加茂市	下条小学校	小	単	169									3						2								
149	十日町市	鏡島小学校	小	単	36									3						1								
150	十日町市	田沢小学校	小	単	190				1					5	1	中里中学校				1								
151	十日町市	中里中学校	中	単	62					1				4			田沢小学校			1								
152	村上市	村上小学校	小	単	242							1			1	村上南小学校				1	1		1	1	1			
153	村上市	村上南小学校	小	単	277								1				村上小学校			1	1		1	1	1			
154	村上市	山辺里小学校	小	単	175					1							瀬波小学校			1	1		1	1	1			
155	村上市	平林小学校	小	単	116					1							神納小学校			1	1		1	1	1			
156	村上市	神納小学校	小	単	202				1						1	平林小学校				1	1		1	1	1			
157	村上市	瀬波小学校	小	親	214	県中	村上中等教育学校	213	1						1	山辺里小学校				1	1	1	1	1	1			
158	村上市	村上第一中学校	中	単	210							1			1	神林中学校				1	1		1	1	1			
159	村上市	神林中学校	中	単	164								1				村上第一中学校			1	1		1	1	1			
160	糸魚川市	下早川小学校	小	単	66									2						1								
161	糸魚川市	大和川小学校	小	単	147									5						2								
162	糸魚川市	西海小学校	小	単	49									2						1								
163	糸魚川市	糸魚川東小学校	小	単	280					1				6			糸魚川小学校			1								
164	糸魚川市	大野小学校	小	単	39									2						1								
165	糸魚川市	根知小学校	小	単	12									2						2								
166	糸魚川市	青海小学校	小	単	99					1				3			田沢小学校			1								
167	糸魚川市	糸魚川小学校	小	親	360	特支	ひすいの里総合学校	25	1					9	1	糸魚川東小学校				1								
168	糸魚川市	田沢小学校	小	親	163	中	青海中学校	159	1					7	1	青海小学校				1	1							
169	糸魚川市	糸魚川東中学校	中	単	131					1				4			糸魚川中学校			1								
170	糸魚川市	糸魚川中学校	中	単	430					1				10	1	糸魚川東中学校				2								
171	妙高市	新井小学校	小	親	420	特支	総合支援学校	41	1						1	斐太北小学校				1	1			1				
172	妙高市	斐太北小学校	小	単	73					1							新井小学校			2	1		1	1				
173	妙高市	新井南小学校	小	単	57					1				2			新井中央小学校			1								
174	妙高市	新井北小学校	小	単	234					1							新井中央小学校			2	1		1	1				
175	妙高市	新井中央小学校	小	単	289					1					2	新井南小学校, 新井北小学校				2	1			1				
176	妙高市	妙高小学校	小	単	102					1							総合支援学校			2	1		1	1				
177	妙高市	妙高原小学校	小	単	92					1							総合支援学校			2	1		1	1				
178	妙高市	新井中学校	中	単	503					1					2	妙高原中学校, 妙高中学校				2	1			1				
179	妙高市	妙高原中学校	中	単	67					1							新井中学校			2	1		1	1				
180	妙高市	妙高中学校	中	単	78					1							新井中学校			2	1		1	1				

学校番号	市町村	校名	校種	調理方式※1	給食実施児童生徒数	親子調理方式の子にあたる学校			職員数 ※2						栄養教諭 学校栄養職員 兼務校		栄養教諭 学校栄養職員 本務校	外部委託状況							
						校種	学校名	給食実施児童生徒数	栄養教諭			学校栄養職員			設置者任用 調理員	(注) 親子の「子」は含まない		本務校名	ド ラ イ 化 ※3	調理	運搬	物 資 入 管 理	食 器 洗 浄	ポ イ ラ ー	
									本務	兼務	休職・休業中	本務	兼務	休職・休業中		兼務校数									兼務校名 (派遣校)
181	五泉市	五泉小学校	小	単	442				1						1	巢本小学校		1	1	1	1				
182	五泉市	五泉東小学校	小	単	241								1				五泉北中学校	1	1	1	1				
183	五泉市	巢本小学校	小	単	79				1								五泉小学校	1	1	1	1				
184	五泉市	橋田小学校	小	単	70							1			1	大蒲原小学校		1	1	1	1				
185	五泉市	大蒲原小学校	小	単	83								1				橋田小学校	2	1	1	1				
186	五泉市	村松小学校	小	単	236								1				愛宕小学校	1	1	1	1				
187	五泉市	愛宕小学校	小	単	191									1		村松小学校		1	1	1	1				
188	五泉市	五泉南小学校	小	親	419	県特支 県特支	五泉特別支援学 校五泉特別支援 学校村松分校	81	1										1	1	1	1			
189	五泉市	川東小学校	小	親	129	中	川東中学校	69						1		1	川東中学校	1	1	1	1	1			
190	五泉市	五泉中学校	中	単	348				1								村松桜中学校	1	1	1	1	1			
191	五泉市	五泉北中学校	中	単	310									1		五泉東小学校		1	1	1	1				
192	五泉市	村松桜中学校	中	単	315				1						1	五泉中学校		1	1	1	1				
193	上越市	大手町小学校	小	単	279				1						2	稲田小学校, 八 千浦中学校		1	1	1	1				
194	上越市	東本町小学校	小	単	356				1						2	大町小学校, 和田小 学, (三郷小学校)		1	1	1	1				
195	上越市	南本町小学校	小	単	194					1							城西中学校	1	1	1	1	1			
196	上越市	黒田小学校	小	単	145					1							有田小学校	1	1	1	1	1			
197	上越市	飯小学校	小	単	292							1					春日中学校	1	1	1	1	1			
198	上越市	富岡小学校	小	単	94								1				春日中学校	1	1	1	1	1			
199	上越市	稲田小学校	小	単	291					1							大手町小学校	1	1	1	1	1			
200	上越市	和田小学校	小	単	81												東本町小学校	1	1	1	1	1			
201	上越市	大和小学校	小	単	244									5			城西中学校	2							
202	上越市	春日小学校	小	単	717				1						2	高田西小学校, 直江津小学校		1	1	1	1	1			
203	上越市	高志小学校	小	単	431				1						2	国府小学校, 直 江津南小学校		1	1	1	1	1			
204	上越市	諏訪小学校	小	単	22					1							有田小学校	2	1	1	1	1			
205	上越市	三郷小学校	小	単	57					1							東本町小学校	2	1	1	1	1			
206	上越市	戸野目小学校	小	単	130												有田小学校	1	1	1	1	1			
207	上越市	上雲寺小学校	小	単	80												城北中学校	2	1	1	1	1			
208	上越市	大町小学校	小	単	191												東本町小学校	1	1	1	1	1			
209	上越市	高士小学校	小	単	43												吉川小学校	2	1	1	1	1			
210	上越市	八千浦小学校	小	単	154												春日新田小学校	2	1	1	1	1			
211	上越市	直江津小学校	小	単	134												春日小学校	1	1	1	1	1			
212	上越市	直江津南小学校	小	単	268												高志小学校	1	1	1	1	1			
213	上越市	北諏訪小学校	小	単	65												春日新田小学校	2	1	1	1	1			
214	上越市	保倉小学校	小	単	85								1				大潟町小学校	2	1	1	1	1			
215	上越市	有田小学校	小	単	596					1					2	戸野目小学校, 黒田小 学, (諏訪小学校)		1	1	1	1	1			
216	上越市	春日新田小学校	小	単	362					1					2	八千浦小学校, 北諏訪 小学校, (谷浜小学 校)		1	1	1	1	1			
217	上越市	国府小学校	小	単	314												高志小学校	1	1	1	1	1			
218	上越市	谷浜小学校	小	単	30												春日新田小学校	1	1	1	1	1			
219	上越市	高田西小学校	小	単	330												春日小学校	1	1	1	1	1			
220	上越市	安塚小学校	小	単	31												中郷小学校	2	1	1	1	1			
221	上越市	浦川原小学校	小	単	120												東頸中学校	1	1	1	1	1			
222	上越市	大島小学校 (大島学 校給食センター)	小	単	31									3			東頸中学校	2		1					
223	上越市	大潟町小学校	小	単	379						1	1			2	大潟町中学校, 保倉小学校		1	1	1	1	1			
224	上越市	南川小学校	小	単	190												名立中学校	2	1	1	1	1			
225	上越市	大瀬小学校	小	単	187					1					6	2	頸城中学校, 明 治小学校		2				1		
226	上越市	明治小学校	小	単	44												大瀬小学校	2	1	1	1	1			

学校番号	市町村	校名	校種	調理方式※1	給食実施児童生徒数	親子調理方式の子にあたる学校			職員数 ※2						栄養教諭学校栄養職員兼務校 (注) 親子の「子」は含まない	栄養教諭学校栄養職員本務校	外部委託状況												
						校種	学校名	給食実施児童生徒数	栄養教諭			学校栄養職員					設置者任用調理員	兼務校数	兼務校名(派遣校)	本務校名	ドライ化※3	調理	運搬	物資入管理	食器洗浄	ポイラー			
									本務	兼務	休職・休業中	本務	兼務	休職・休業中													採用	採用	市町村
227	上越市	吉川小学校	小	単	88				1						2	吉川中学校, 高士小学校		2	1		1	1							
228	上越市	中郷小学校	小	単	86				1						2	中郷中学校, 安塚小学校		2	1		1	1							
229	上越市	板倉小学校	小	単	132					1							板倉中学校	2	1		1	1							
230	上越市	豊原小学校	小	単	86					1							板倉中学校	1	1		1	1							
231	上越市	清里小学校	小	単	81							1			2	清里中学校, 美守小学校		1	1		1	1							
232	上越市	里公小学校	小	単	109					1							三和中学校	1	1		1	1							
233	上越市	上杉小学校	小	単	43					1							三和中学校	2	1		1	1							
234	上越市	美守小学校	小	単	51							1					清里小学校	2	1		1	1							
235	上越市	宝田小学校	小	単	60					1							名立中学校	1	1		1	1							
236	上越市	城北中学校	中	単	443				1						2	直江津中学校, 上雲寺小学校, (蒲原中学校)		1	1		1	1							
237	上越市	城東中学校	中	単	475				1						2	直江津東中学校, 雄志中学校		1	1		1	1							
238	上越市	城西中学校	中	単	457				1						2	南本町小学校, 大和小学校		1	1		1	1							
239	上越市	雄志中学校	中	単	133					1							城東中学校	2	1		1	1							
240	上越市	八千浦中学校	中	単	69					1							大手町小学校	2	1		1	1							
241	上越市	直江津中学校	中	単	345					1							城北中学校	1	1		1	1							
242	上越市	直江津東中学校	中	単	479					1							城東中学校	1	1		1	1							
243	上越市	春日中学校	中	単	528					1	1				2	飯小学校, 富岡小学校		1	1		1	1							
244	上越市	潮陵中学校	中	単	20					1							城北中学校	2	1		1	1							
245	上越市	東頸中学校	中	単	92				1						2	浦川原小学校, 大島小学校		2	1		1	1							
246	上越市	大潟町中学校	中	単	199							1					大潟町小学校	1	1		1	1							
247	上越市	頸城中学校	中	単	201					1							大瀬小学校	1	1		1	1							
248	上越市	吉川中学校	中	単	60					1							吉川小学校	1	1		1	1							
249	上越市	中郷中学校	中	単	66					1							中郷小学校	1	1		1	1							
250	上越市	板倉中学校	中	単	125				1						2	板倉小学校, 豊原小学校		2	1		1	1							
251	上越市	清里中学校	中	単	47							1					清里小学校	1	1		1	1							
252	上越市	三和中学校	中	単	133				1						2	里公小学校, 上杉小学校		1	1		1	1							
253	上越市	名立中学校	中	単	46				1						2	宝田小学校, 南川小学校		1	1		1	1							
254	阿賀野市	京ヶ瀬小学校	小	単	360				1						1	京ヶ瀬中学校		1	1		1	1							
255	阿賀野市	水原小学校	小	単	513				1						1	神山小学校		1	1		1	1							
256	阿賀野市	安野小学校	小	単	166							1		4	1	水原中学校		3											
257	阿賀野市	笹岡小学校	小	単	161							1			1	笹神中学校		2	1		1	1							
258	阿賀野市	神山小学校	小	単	72					1							水原小学校	2	1		1	1							
259	阿賀野市	京ヶ瀬中学校	中	単	162					1							京ヶ瀬小学校	1	1		1	1							
260	阿賀野市	水原中学校	中	単	450								1				安野小学校	1	1		1	1							
261	阿賀野市	笹神中学校	中	単	140								1				笹岡小学校	2	1		1	1							
262	佐渡市	内海府中学校	中	親	6	小	内海府小学校	4					1	2	1	内海府小学校	教育委員会学校教育課	1											
263	魚沼市	広神西小学校	小	単	126					1					4		広神中学校	2											
264	魚沼市	広神東小学校	小	単	157					1					3		広神中学校	2											
265	魚沼市	堀之内小学校	小	単	204				1					6	2	宇賀地小学校, 堀之内中学校		1											
266	魚沼市	宇賀地小学校	小	単	58					1					2		堀之内小学校	2											
267	魚沼市	広神中学校	中	単	149				1						4	2	広神西小学校, 広神東小学校		2										
268	魚沼市	小出中学校	中	単	237							1			5			2											
269	魚沼市	堀之内中学校	中	単	150					1							堀之内小学校	2	1										
270	南魚沼市	上田小学校	小	単	104					1					3		中之島小学校	2											
271	南魚沼市	中之島小学校	小	単	141				1						4	2	上田小学校, 石打小学校		2										

4 共同調理場施設一覧

※1 開設年月は、改築・改修を行った場合、最新の改築・改修年月日を記載。

※2 新潟市の県採用とは、定数法に基づく採用者のことである。

※3 市町村立特別支援学校及び、県立学校(特別支援学校、中等教育学校)への供給数を記載。配送先については、受配校の欄を参照。

※4 ドライシステムの実施状況で「1⇒ドライシステム」、「2⇒ドライ運用」、「3⇒ウェットシステム」である。

No.	市町村	名称	開設年月 ※1	職員数 ※2						供給対象(完全給食及び補食給食)				併設校	受配校										ドライ化 ※4	外部委託状況									
				栄養教諭	休業職中	学校栄養職員			調理員	調理責任者	小学校		中学校		その他※3		合計		※()内数字は、各校の児童生徒の食数										調理	運搬	物資入管理	食器洗浄	ポイラー		
						県採用	市町村採用	休業職中			校数	人数	校数		人数	校数	人数	校数	人数	校数	人数	校数	人数	校数		人数	校数	人数						校数	人数
1	新潟市	新潟市葛塚学校給食センター	H16.8	1						1	627	1	339			2	966	葛塚中	葛塚東小 (627)	葛塚中 (339)									1	1	1	1	1	1	
2	新潟市	新潟市亀田学校給食センター	H25.1	1						4	1,890					4	1,890	亀田小 (410)	亀田東小 (654)	亀田西小 (647)	早通小 (179)									1	1	1	1	1	1
3	新潟市	新潟市小須戸学校給食センター	H6.3	1						2	407	1	202			3	609	小須戸小 (225)	矢代田小 (182)	小須戸中 (202)									2	1	1	1	1	1	
4	新潟市	新潟市新津西部学校給食センター	H18.4	2						7	2,318	3	778			10	3,096	新津第一小 (406)	新津第二小 (374)	新津第三小 (702)	荻川小 (448)	小合東小 (72)	小合小 (76)	金津小 (240)					1	1	1	1	1	1	
5	新潟市	新潟市新津東部学校給食センター	S58.4	2						3	898	2	924			5	1,822	阿賀小	結小 (580)	阿賀小 (262)	新開小 (56)	新津第二中 (592)	新津第五中 (332)					2		1			1		
6	新潟市	新潟市西川学校給食センター	H15.11							3	382	1	213			4	595	曾根小 (172)	鍾郷小 (149)	升湯小 (61)	西川中 (213)							1	1	1	1	1	1		
7	新潟市	新潟市中之口学校給食センター	S62.11	1						2	248	1	135			3	383	中之口東小 (112)	中之口西小 (136)	中之口中 (135)								2		1			1		
8	新潟市	新潟市白根学校給食センター	H20.4	1						6	1,440	3	707			9	2,147	小林小 (156)	白根小 (464)	臼井小 (139)	大鷲小 (93)	根岸小 (131)	大通小 (457)	白根第一中 (307)				1	1	1	1	1	1		
9	新潟市	新潟市湯東学校給食センター	H14.4	1						1	218	1	134			2	352	湯東小 (218)	湯東中 (134)									1	1	1	1	1			
10	新潟市	新潟市巻学校給食センター	H25.4	2						7	1,416	3	705			10	2,121	越前小 (71)	松野尾小 (85)	巻南小 (336)	漆山小 (142)	巻北小 (493)	和納小 (180)	岩室小 (109)				1	1	1	1	1	1		
11	新潟市	新潟市月潟学校給食センター	H20.4	1						4	377	2	186			6	563	月潟小	新飯田小 (60)	茨曾根小 (84)	庄瀬小 (75)	月潟小 (158)	白南中 (107)	月潟中 (79)				1	1	1	1	1	1		
12	新潟市	新潟市光晴学校給食センター	H7.4													1	304	光晴中	光晴中 (304)								2								
13	新潟市	新潟市黒崎学校給食センター	H4.1	2						4	1,225	1	480			5	1,705	大野小 (386)	黒崎南小 (134)	山田小 (396)	立仏小 (309)	黒崎中 (480)					1	1	1	1	1	1			
14	長岡市	長岡市川口学校給食共同調理場	H27.1	1						1	124	1	77			2	201	川口中	川口小 (124)	川口中 (77)							1	1	1		1	1			
15	長岡市	長岡市三島学校給食共同調理場	H12.1	1						2	254	1	169			3	423	脇野町小	日吉小 (43)	脇野町小 (211)	三島中 (169)						1	1	1		1	1			
16	長岡市	長岡市中之島学校給食共同調理場	H4.4	1						3	450	1	262			4	712	中之島中	中之島中央小 (329)	中之島中 (262)	上通小 (75)	信条小 (46)					2	1	1		1	1			
17	長岡市	長岡市与板学校給食共同調理場	H1.4	1						1	254	1	148			2	402	与板小 (254)	与板中 (148)								1	1	1		1	1			
18	長岡市	長岡市旭岡学校給食共同調理場	R4.4	1						2	795	1	281			3	1,076	旭岡中	柿小 (95)	豊田小 (700)	旭岡中 (281)						1	1	1		1	1			
19	長岡市	長岡市越路学校給食共同調理場	H16.4	1						2	156			1	123	3	279	越路西小	越路西小 (130)	高等総合支援(普通) (123)	深沢小 (26)						1	1	1		1	1			
20	三条市	三条市嵐南学校給食共同調理場	H5.9	2						5	819	2	418			7	1,237	井栗小 (181)	旭小 (56)	保内小 (103)	西鶴田小 (189)	月岡小 (290)	第四中 (196)	本成寺中 (222)			2	1	1		1	1			
21	三条市	三条市栄学校給食共同調理場	S60.4	1						3	412	1	283			4	695	栄中央小 (200)	栄北小 (89)	大面小 (123)	栄中 (283)						2	1	1		1	1			
22	三条市	三条市下田学校給食共同調理場	S58.4	1						5	314	1	196			6	510	下田中	長沢小 (82)	笹岡小 (39)	大浦小 (41)	森町小 (68)	飯田小 (84)	下田中 (196)			2	1	1		1	1			
23	三条市	三条市裏館学校給食共同調理場	H25.9	1						4	705	2	312			6	1,017	裏館小	裏館小 (452)	上林小 (98)	大島小 (49)	須頃小 (106)	第三中 (248)	大島中 (64)			1	1	1		1	1			
24	柏崎市	柏崎市西部地区学校給食共同調理場	H4.4	1						4	431	1	226	1	95	6	752	剣野小	大洲小 (57)	剣野小 (334)	鯨波小 (27)	米山小 (13)	第三中 (226)	はまなす特支 (95)			1	1	1	1	1	1			
25	柏崎市	柏崎市中央地区学校給食共同調理場	H22.4	2						4	1,006	3	517			7	1,523	比角小 (444)	田尻小 (417)	北鱗石小 (102)	鱗石小 (43)	第二中 (244)	東中 (245)	第五中 (28)			1	1	1	1	1	1			
26	柏崎市	柏崎市南部地区学校給食共同調理場	H21.4	1						3	677	2	345			5	1,022	鏡が沖中	枇杷島小 (229)	半田小 (292)	新道小 (156)	鏡が沖中 (267)	南中 (78)				1	1	1	1	1	1			
27	柏崎市	柏崎市北部地区学校給食共同調理場	R6.4	2						5	850	3	447			8	1,297	瑞穂中	柏崎小 (328)	横原小 (174)	日吉小 (136)	荒浜小 (181)	中通小 (31)	第一中 (188)	瑞穂中 (176)			1	1	1	1	1	1		

No.	市町村	名称	開設年月 ※1	職員数 ※2						供給対象(完全給食及び補食給食)								併設校	受配校										トライ 化 ※4	外部委託状況						
				栄養 教諭	休 業 中 ・ 休 業 職 中 ・	県 採用	市 採用	休 業 中 ・ 休 業 職 中 ・	調 理 員	小学校		中学校		その他※3		合計			※()内数字は、各校の児童生徒の食数											調理	運搬	調理 管理	食器 洗浄	ボイ ラー		
										校 数	人 数	校 数	人 数	校 数	人 数	校 数	人 数																			
28	柏崎市	柏崎市東部地区学校給食共同調理場	H10.4	1						1	75	1	41			2	116	北条中	北条小 (75)	北条中 (41)											1	1	1	1	1	
29	柏崎市	柏崎市西山地区学校給食共同調理場	H30.4			1				2	149	1	95			3	244	西山中	二田小 (94)	内郷小 (55)	西山中 (95)											1	1	1	1	1
30	新発田市	新発田市学校給食五十公野共同調理場	H28.8	1						1	322	2	365	1	33	4	720		東小 (322)	東中 (213)	豊浦中 (152)	新発田竹俣特支 いじみの分校 (33)									1	1	1		1	1
31	新発田市	新発田市学校給食川東共同調理場	H11.4	1					9	1	139	1	73	1	71	3	283	川東小	川東小 (139)	川東中 (73)	新発田竹俣 特支 (71)										1		1			1
32	新発田市	新発田市学校給食七葉共同調理場	H24.3		1	1			14	2	425	2	257			4	682	七葉中	七葉小 (221)	加治川小 (204)	七葉中 (122)	加治川中 (135)								1		1				
33	新発田市	新発田市学校給食西共同調理場	H18.4	2						4	1,766	2	614			6	2,380		猿橋小 (592)	御免町小 (489)	佐々木小 (122)	住吉小 (563)	猿橋中 (565)	佐々木中 (49)							1	1	1		1	1
34	新発田市	新発田市学校給食北共同調理場	H10.4	1		1				4	1,475	2	833			6	2,308		外ヶ輪小 (299)	二葉小 (313)	東豊小 (563)	豊浦小 (300)	本丸中 (505)	第一中 (328)							1	1	1		1	1
35	新発田市	新発田市学校給食紫雲寺共同調理場	H23.8	1						3	284	1	154			4	438	紫雲寺中	紫雲寺小 (136)	米子小 (64)	藤塚小 (84)	紫雲寺中 (154)								1	1	1		1	1	
36	小千谷市	小千谷市学校給食センター	H12.2	1								4	764	1	55	5	819		小千谷中 (449)	東小千谷中 (130)	千田中 (96)	片貝中 (89)	総合支援学 校 (55)							1	1	1		1	1	
37	加茂市	加茂市青海町共同調理場	H13.4	1						2	444					2	444	加茂小	加茂小 (199)	石川小 (245)										2	1	1				
38	加茂市	加茂市学校町共同調理場	S59.4	1					7			3	442			3	442	加茂中	加茂中 (156)	葵中 (202)	若宮中 (84)									2		1				
39	加茂市	加茂市七谷共同調理場	H13.4	1						1	36	1	25			2	61	七谷小	七谷小 (36)	七谷中 (25)										2	1					
40	加茂市	加茂市須田共同調理場	H13.4	1					3	1	68	1	34			2	102	須田小	須田小 (68)	須田中 (34)										2		1				
41	十日町市	十日町市川西学校給食センター	H19.12	1						4	214	3	238	1	44	8	496	川西中	吉田小 (26)	千手小 (96)	上野小 (43)	橋小 (49)	吉田中 (52)	下条中 (73)	川西中 (113)					1	1	1		1		
42	十日町市	十日町市十日町学校給食センター	H13.5	1								3	510			3	510	十日町中	十日町中 (163)	中条中 (120)	南中 (227)									1	1	1		1		
43	十日町市	十日町市松代学校給食センター	H26.3	1						2	129	2	71			4	200	松代小	松代小 (81)	松之山小 (48)	松代中 (47)	松之山中 (24)								1	1	1		1		
44	十日町市	十日町市水沢学校給食センター	H12.3	1						3	441	1	89			4	530	水沢小	水沢小 (153)	馬場小 (35)	川治小 (253)	水沢中 (89)								1	1	1		1		
45	十日町市	十日町市中央学校給食センター	H19.3	2						6	978			1	33	7	1,011	十日町小	(229)	中条小 (183)	東小 (209)	飛渡第一小 (11)	下条小 (107)	西小 (239)	ふれあいの 丘支援学校 (33)					1	1	1		1		
46	見附市	見附市学校給食センター	H30.7	2						8	1,827	4	914	1	53	13	2,794	見附小 今町小 (382)	見附第二小 (27)	名木野小 (292)	田井小 (46)	葛巻小 (454)	新潟小 (97)	上北谷小 (22)	見附特支 (53)					1	1	1	1	1	1	
47	村上市	村上市岩船学校給食共同調理場	H13.4	1						1	124	1	48			2	172	岩船小	岩船小 (124)	岩船中 (48)										1	1	1	1	1	1	
48	村上市	村上市高南学校給食共同調理場	S54.2	1						1	61	1	129			2	190	朝日みどり小	朝日みどり小 (61)	朝日中 (129)										2	1	1	1	1	1	
49	村上市	村上市山北学校給食共同調理場	H4.4	1						1	124	1	63			2	187	さんぼく小	(124)	山北中 (63)										1	1	1	1	1	1	
50	村上市	村上市保内学校給食共同調理場	H14.12	1						2	394	1	203			3	597	保内小	保内小 (317)	金屋小 (77)	荒川中 (203)									1	1	1	1	1	1	
51	村上市	村上東学校給食共同調理場	H30.11	1						2	192	1	179			3	371	村上東中	小川小 (95)	朝日さくら小 (97)	村上東中 (179)									1	1	1	1	1	1	
52	燕市	燕市西部学校給食センター	H26.9	2						7	1,617	2	857			9	2,474	粟生津小 吉田中 (559)	吉田小 (379)	吉田南小 (435)	吉田北小 (185)	分水北小 (88)	分水小 (378)	島上小 (68)						1	1	1	1	1		
53	燕市	燕市東部学校給食センター	H30.4	2						7	1,811	3	881	1	210	11	2,902	燕東小 燕中 (546)	燕西小 (591)	燕南小 (247)	燕北小 (116)	小池小 (214)	大関小 (116)	小中川小 (323)						1	1	1	1	1	1	
54	糸魚川市	糸魚川市能生学校給食センター	H21.8	1						4	253	1	142			5	395	能生中	磯部小 (26)	能生小 (173)	南能生小 (15)	中能生小 (39)	能生中 (142)							1	1	1	1	1	1	
55	上越市	上越市柿崎学校給食センター	R2.8	1						3	326	1	186			4	512	柿崎小	柿崎小 (201)	上下浜小 (63)	下黒川小 (62)	柿崎中 (186)								2	1	1	1	1	1	
56	上越市	上越市牧学校給食センター	S62.4	1						1	30	1	18			2	48	牧中	牧小 (30)	牧中 (18)										2	1	1	1	1	1	

5 その他の調理方式施設一覧

No.	市町村	実施校名	委託開始年月	職員数		人数				
				栄養教諭	栄養士 県非常勤	小学校	中学校	中等教育 学校	特別支援	計
1	新潟市	松浜中学校	H15.12				274			274
2	新潟市	南浜中学校	H15.12				78			78
3	新潟市	濁川中学校	H15.12				169			169
4	新潟市	東新潟中学校	H16.1				461			461
5	新潟市	山の下中学校	H15.12				318			318
6	新潟市	大形中学校	H15.12				380			380
7	新潟市	石山中学校	H16.1				360			360
8	新潟市	藤見中学校	H15.12				398			398
9	新潟市	木戸中学校	H15.12				474			474
10	新潟市	東石山中学校	H15.12				414			414
11	新潟市	下山中学校	H15.12				300			300
12	新潟市	鳥屋野中学校	H16.1				721			721
13	新潟市	寄居中学校	H16.1				232			232
14	新潟市	新潟柳都中学校	H26.4				195			195
15	新潟市	宮浦中学校	H16.1				421			421
16	新潟市	上山中学校	H15.11				845			845
17	新潟市	山潟中学校	H13.11				358			358
18	新潟市	大江山中学校	H15.12				157			157
19	新潟市	亀田中学校	H14.11				536			536
20	新潟市	亀田西中学校	H14.11				339			339
21	新潟市	坂井輪中学校	H15.11				695			695
22	新潟市	内野中学校	H15.11				758			758
23	新潟市	赤塚中学校	H15.11				143			143
24	新潟市	中野小屋中学校	H15.11				35			35
25	新潟市	小針中学校	H15.11				746			746
26	新潟市	五十嵐中学校	H15.11				579			579
27	新潟市	小新中学校	H13.11				285			285
28	新潟市	高志中等教育学校	H21.4					347		347
市町村の小計				0	0	0	10,671	347	0	11,018
29	県立学校	村上中等教育学校						213		213
30	県立学校	燕中等教育学校						210		210
31	県立学校	津南中等教育学校						226		226
32	県立学校	佐渡中等教育学校						83		83
33	県立学校	新発田竹俣特別支援学校		1					71	71
34	県立学校	新発田竹俣特別支援学校いじみの分校							33	33
35	県立学校	駒林特別支援学校							57	57
36	県立学校	五泉特別支援学校		1					38	38
37	県立学校	五泉特別支援学校村松分校							43	43
38	県立学校	小出特別支援学校		1					45	45
39	県立学校	川西高等特別支援学校							44	44
40	県立学校	はまなす特別支援学校		1					95	95
41	県立学校	佐渡特別支援学校		1					83	83
42	県立学校	月ヶ岡特別支援学校見附分校	R5.4						27	27
43	県立学校	高田特別支援学校	S43.4	1					156	156
44	県立学校	高田特別支援学校白嶺分校	H25.4						21	21
45	県立学校	江南高等特別支援学校	H27.4		0				142	142
46	県立学校	江南高等特別支援学校川岸分校	H27.4						29	29
47	県立学校	西蒲高等特別支援学校	H27.4		0				94	94
48	県立学校	吉川高等特別支援学校	H23.4						27	27
県立学校の小計				6	0	0	0	732	1,005	1,737
合計				6	0	0	10,671	1,079	1,005	12,755

※No.1～28:新潟市スクールランチ

※No.29～41:市町村委託

※No.42～48:民間委託

Ⅲ 栄養教諭・学校栄養職員の状況

1 総括

(1) 栄養教諭配置状況

(単位:人)

区分	小学校	中学校	義務教育学校	特別支援学校	共同調理場	教育委員会	その他	計
R6	74	21	1	15	85	3	7	206
R5	71	18	1	16	87	2	9	204
R4	73	21	1	13	80	2	11	201
H27 全国	2,448	527		366	2,019	67		5,427

※ 「その他」は、休職等の人数である。

※ 全国は、国・公・私立学校である。なお、H27以後調査は実施されていない。

(2) 学校栄養職員配置状況(常勤・非常勤)

(単位:人)

区分	小学校	中学校	特別支援学校	共同調理場	教育委員会	その他	計
R6	21 (20)	10 (8)	6 (4)	17 (17)	15 (3)	1 (1)	70 (53)
R5	21 (21)	10 (10)	5 (3)	14 (14)	19 (9)	0 (0)	69 (57)
R4	25 (25)	7 (6)	7 (5)	22 (22)	19 (8)	16 (2)	96 (68)
H27 全国	3,142	876	404	1,691	429		6,542

※ ()は常勤の人数である。

※ 「その他」は、休職等の人数である。

※ 全国は、国・公・私立学校である。なお、H27以後調査は実施されず、学校栄養職員の常勤人数は公表していない。

※ 小・中併置校勤務の者は、「小学校」に計上している。

(3) 調理場規模別栄養教諭・学校栄養職員(常勤)配置状況

ア 単独調理場(親子方式の学校を含む)

区分		児童・生徒数							合計
		199人 以下	200人 ～ 399人	400人 ～ 599人	600人 ～ 799人	800人 ～ 999人	1,000人 ～ 1,199人		
小学校	配置人数(うち栄養教諭)	18 (7)	33 (27)	26 (23)	13 (13)	3 (3)	1 (1)	94 (74)	
	学校数	102	60	29	13	3	1	208	
	1校当たりの配置人数	0.2	0.6	0.9	1.0	1.0	1.0	0.5	
中学校	配置人数(うち栄養教諭)	10 (9)	9 (4)	8 (7)	2 (1)			29 (21)	
	学校数	37	19	11	2			69	
	1校当たりの配置人数	0.3	0.5	0.7	1.0			0.4	
義務教育学校	配置人数(うち栄養教諭)				1 (1)			1 (1)	
	学校数				1			1	
	1校当たりの配置人数				1.0			1.0	
特別支援	配置人数(うち栄養教諭)	17 (14)	2 (1)					19 (15)	
	学校数	7	2					9	
	1校当たりの配置人数	2.4	1.0					2.1	
計	配置人数(うち栄養教諭)	45 (30)	44 (32)	34 (30)	16 (15)	3 (3)	1 (1)	143 (111)	
	学校数	146	81	40	16	3	1	287	
	1校当たりの配置人数	0.3	0.5	0.9	1.0	1.0	1.0	0.5	

イ 共同調理場

区分	児童・生徒							合計
	500人 以下	501人 ～ 1,000人	1,001人 ～ 1,500人	1,501人 ～ 2,000人	2,001人 ～ 2,500人	2,501人 ～ 3,000人	3,001人 ～ 4,000人	
配置人数(うち栄養教諭)	35 (29)	20 (17)	17 (14)	13 (11)	8 (6)	6 (6)	3 (2)	102 (85)
共同調理場数	35	20	9	6	4	3	1	78
1か所当たり平均人数	1.0	1.0	1.9	2.2	2.0	2.0	3.0	1.3

2 設置者別栄養教諭配置状況(市町村・県)

設置者	小学校			中学校			義務教育学校			中等教育学校			特別支援学校			共同調理場			教育委員会			その他 県費	合 計		
	人数	県費	市町村費	人数	県費	市町村費	人数	県費	市町村費	人数	県費	市町村費	人数	県費	市町村費	人数	県費	市町村費	人数	県費	市町村費		人数	県費	市町村費
1	新潟市	35	32	3	3	3							1	1		15	12	3	2	2		56	50	6	
2	長岡市	9	9		6	6										6	6				2	23	23		
3	三条市	2	2				1	1								5	5					8	8		
4	柏崎市															6	6				1	7	7		
5	新発田市															6	6				1	7	7		
6	小千谷市	3	3									1	1		1	1						5	5		
7	加茂市															4	4					4	4		
8	十日町市	1	1													6	6					7	7		
9	見附市															2	2					2	2		
10	村上市	2	2													5	5					7	7		
11	燕市															4	4					4	4		
12	糸魚川市	2	2		1	1										1	1					4	4		
13	妙高市	2	2		1	1						1	1									4	4		
14	五泉市	2	2		1	1																3	3		
15	上越市	9	9		7	7										2	2			2		20	20		
16	阿賀野市	2	2													1	1					3	3		
17	佐渡市															6	6			1		7	7		
18	魚沼市	1	1		1	1																2	2		
19	南魚沼市	1	1													5	5					6	6		
20	胎内市															2	2					2	2		
21	聖籠町															2	2					2	2		
22	弥彦村	1	1																			1	1		
23	田上町															1	1					1	1		
24	阿賀町															2	2					2	2		
25	出雲崎町				1	1																1	1		
26	湯沢町															1	1					1	1		
27	津南町	1	1													1	1					2	2		
28	刈羽村																				1	1	1		
29	関川村															1	1					1	1		
30	粟島浦村																								
市町村計		73	70	3	21	21		1	1				3	3		85	82	3	2	2		8	193	187	6
新潟県													12	12					1	1			13	13	
合 計		73	70	3	21	21		1	1				15	15		85	82	3	3	3		8	206	200	6

※ 「その他県費」とは5月1日現在で、産休、育休等を取得している休業者数である。

※ 新潟市の県費は、新潟市費のことであり、教職員の定数法に基づいて配置されている教職員数である。なお、新潟市の市町村費は、定数以上の配置教職員数である。(以降頁も同様)

3 設置者別学校栄養職員(常勤)配置状況(市町村・県)

設置者	小学校			中学校			義務教育学校			中等教育学校			特別支援学校			共同調理場			教育委員会			その他 県費	合 計		
	人数	県費		人数	県費		人数	県費		人数	県費		人数	県費		人数	県費	市町村費	人数	県費					
		正規	代替 臨時		正規	代替 臨時		正規	代替 臨時		正規	代替 臨時		正規	代替 臨時					正規	代替 臨時		正規	代替 臨時	正規
1 新潟市	2	2		1		1						1		1	6	4	2				10	6	4		
2 長岡市	4	4		1	1							1	1		1	1		1	1	1	9	8	1		
3 三条市															1	1		1	1		2	1	1		
4 柏崎市															2	2					2	2			
5 新発田市															2	2					2	2			
6 小千谷市																									
7 加茂市	1		1																		1		1		
8 十日町市																		1	1		1		1		
9 見附市																									
10 村上市	1		1	1		1															2		2		
11 燕市																									
12 糸魚川市																									
13 妙高市																									
14 五泉市	3		3	1		1															4		4		
15 上越市	6	6		3	3																9	9			
16 阿賀野市	2		2																		2		2		
17 佐渡市														1	1						1	1			
18 魚沼市				1		1								3	3						4	3	1		
19 南魚沼市																									
20 胎内市																									
21 聖籠町																									
22 弥彦村																									
23 田上町																									
24 阿賀町																									
25 出雲崎町																									
26 湯沢町																									
27 津南町	1	1												1	1						2	2			
28 刈羽村																									
29 関川村																									
30 粟島浦村																									
市町村計	20	13	7	8	4	4						2	1	1	17	15	2	3	3	1	51	34	17		
新潟県			/			/			/		/	2		2	/		/		/		2		2		
合 計	20	13	7	8	4	4						4	1	2	1	17	15	2	3	3	1	53	34	2	

※ 「その他県費」とは5月1日現在で、育休等を取得している正規職員の休業者数である。

4 設置者別学校栄養職員(非常勤)配置状況(市町村・県)

設置者	小学校			中学校			特別支援学校			共同調理場			教育委員会			合 計				
	人数	県費	市町村費	人数	県費	市町村費	人数	県費	市町村費	人数	県費	市町村費	人数	県費	市町村費	人数	県費	市町村費		
1	新潟市																			
2	長岡市											9		9		9		9		
3	三条市																			
4	柏崎市																			
5	新発田市																			
6	小千谷市																			
7	加茂市																			
8	十日町市																			
9	見附市																			
10	村上市	1		1		1		1								2		2		
11	燕市																			
12	糸魚川市											3		3		3		3		
13	妙高市																			
14	五泉市																			
15	上越市																			
16	阿賀野市																			
17	佐渡市				1		1									1		1		
18	魚沼市																			
19	南魚沼市																			
20	胎内市																			
21	聖籠町																			
22	弥彦村																			
23	田上町																			
24	阿賀町																			
25	出雲崎町																			
26	湯沢町																			
27	津南町																			
28	刈羽村																			
29	関川村																			
30	粟島浦村																			
市町村計		1		1		2		2					12		12		15		15	
新潟県				/		/		2		2		/			/		2		2	
合 計		1		1		2		2		2		2		12		12		17		15

5 県立学校の栄養教諭・学校栄養職員(常勤・非常勤)・調理員配置状況

※1 「単」は単独調理場、「親」は親子方式の親学校、「子」は親子方式の子にあたる学校、「市委」は市町村給食委託、「民委」は民間給食委託

区分	No.	学校名	調理方式※1	栄養教諭	学校栄養職員			調理員			
					常勤	非常勤	親子方式の子にあたる学校	常勤		非常勤	
								人数	うち調理師免許取得者	人数	うち調理師免許取得者
特別支援学校	1	新潟よつば学園	単	1				5	5	2	
	2	長岡聾学校	単	1				2	2	3	1
	3	長岡聾学校高田分校	子								
	4	村上特別支援学校	単	1				4	4	3	
	5	新発田竹俣特別支援学校	市委	1							
	6	新発田竹俣特別支援学校いじみの分校	市委								
	7	駒林特別支援学校	市委								
	8	五泉特別支援学校	子	1							
	9	五泉特別支援学校村松分校	子								
	10	月ヶ岡特別支援学校	単		1			6	6	2	1
	11	月ヶ岡特別支援学校見附分校	民委								
	12	小出特別支援学校	市委	1							
	13	川西高等特別支援学校	市委								
	14	はまなす特別支援学校	市委	1							
	15	高田特別支援学校	民委	1							
	16	高田特別支援学校白嶺分校	民委								
	17	佐渡特別支援学校	市委	1							
	18	東新潟特別支援学校	単	1				4	4	2	
	19	上越特別支援学校	親	1			長岡聾高田分校	4	3		
	20	江南高等特別支援学校	民委			1					
	21	江南高等特別支援学校川岸分校	民委								
	22	西蒲高等特別支援学校	民委			1					
	23	吉川高等特別支援学校	民委								
		計		11	1	2	25	24	12	2	

IV 学校給食調理員の状況

1 総括

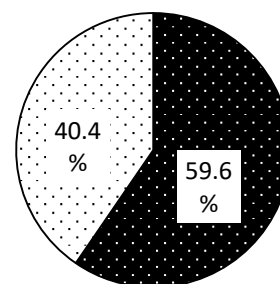
学校給食調理員は、令和6年度には常勤352人、非常勤239人、合計591人配置されている。

(1) 学校給食調理員の勤務形態別人数

(単位:人)

区 分	常 勤		非 常 勤		計	
	人数	うち調理師 免許取得者	人数	うち調理師 免許取得者	人数	うち調理師 免許取得者
小 学 校	178	114	110	36	288	150
中 学 校	38	27	28	4	66	31
義 務 教 育 学 校						
特 別 支 援 学 校	29	27	17	3	46	30
共 同 調 理 場	107	72	84	30	191	102
合 計	352	240	239	73	591	313
R5 全 国 (公 立)	18,283	12,504	18,232	6,987	36,515	19,491

- ※ 小中併置校勤務の場合は、小学校欄に計上している。
- ※ 各設置者で採用している調理員数のみ。
- ※ 常勤・非常勤の区分は、設置者による。
- ※ 全国の調査対象は夜間定時制高校を含む公立学校である。



(2) 調理場規模別平均調理員数(常勤・非常勤)

ア 単独調理場

■ 常勤 □ 非常勤

区分		児童・生徒数						合 計
		100人 以下	101人 ～ 300人	301人 ～ 500人	501人 ～ 700人	701人 ～ 900人	901人 ～ 1,500人	
小学校	配 置 人 員	62	116	68	27	15		288
	学 校 数	29	33	14	4	2		82
	1校当たりの配置人数	2.1	3.5	4.9	6.8	7.5		3.5
中学校	配 置 人 員	16	34	16				66
	学 校 数	6	9	2				17
	1校当たりの配置人数	2.7	3.8	8.0				3.9
義務教育学校	配 置 人 員							
	学 校 数							
	1校当たりの配置人数							
特別支援	配 置 人 員	22	24					46
	学 校 数	4	4					8
	1校当たりの配置人数	5.5	6.0					5.8
計	配 置 人 員	100	174	84	27	15		400
	学 校 数	39	46	16	4	2		107
	1校当たりの配置人数	2.6	3.8	5.3	6.8	7.5		3.7

イ 共同調理場

区分		児童・生徒						合 計
		500人 以下	501人 ～ 1,000人	1,001人 ～ 1,500人	1,501人 ～ 2,000人	2,001人 ～ 2,500人	2,501人 ～ 3,000人	
配 置 人 員		95	56	24	16			191
共 同 調 理 場 数		14	4	1	1			20
1か所当たり平均人数		6.8	14.0	24.0	16.0			9.6

- ※ 「配置人員」欄には、常勤・非常勤調理員数の合計数を各々計上している。
- ※ 学校数及び共同調理場数には、調理業務を民間に委託している学校及び調理場の数は含まない。
- ※ 学校数に「その他の調理方式」(全面委託校)は含まない。

2 設置者別学校給食調理員配置状況(市町村・県)

設置者	小学校			中学校			義務教育学校			中等教育学校			特別支援学校			共同調理場			合計			
	人数	常勤	非常勤	人数	常勤	非常勤	人数	常勤	非常勤	人数	常勤	非常勤	人数	常勤	非常勤	人数	常勤	非常勤	人数	常勤	非常勤	
1 新潟市	121 (35)	70 (31)	51 (4)	27 (12)	16 (11)	11 (1)							9 (4)	4 (3)	5 (1)	25 (8)	10 (8)	15	182 (59)	100 (53)	82 (6)	
2 長岡市	32 (30)	21 (21)	11 (9)	3 (1)	1 (1)	2													35 (31)	22 (22)	13 (9)	
3 三条市																						
4 柏崎市																						
5 新発田市																23 (21)	12 (12)	11 (9)	23 (21)	12 (12)	11 (9)	
6 小千谷市	24 (19)	8 (7)	16 (12)	4 (3)	2 (2)	2 (1)													28 (22)	10 (9)	18 (13)	
7 加茂市	6	6														10 (7)	9 (6)	1 (1)	16 (7)	15 (6)	1 (1)	
8 十日町市	8 (6)	6 (6)	2	4 (3)	4 (3)														12 (9)	10 (9)	2	
9 見附市																						
10 村上市																						
11 燕市																						
12 糸魚川市	38 (21)	27 (17)	11 (4)	14 (8)	8 (6)	6 (2)													52 (29)	35 (23)	17 (6)	
13 妙高市	2 (2)		2 (2)																2 (2)		2 (2)	
14 五泉市																						
15 上越市	14 (13)	8 (8)	6 (5)																14 (13)	8 (8)	6 (5)	
16 阿賀野市	4 (3)	4 (3)																	4 (3)	4 (3)		
17 佐渡市				2 (2)	2 (2)											88 (60)	54 (40)	34 (20)	90 (62)	56 (42)	34 (20)	
18 魚沼市	15	4	11	9	2	7										17	3	14	41	9	32	
19 南魚沼市	10 (9)	10 (9)																	10 (9)	10 (9)		
20 胎内市																						
21 聖籠町																						
22 弥彦村																						
23 田上町																13	9	4	13	9	4	
24 阿賀町																						
25 出雲崎町	4 (2)	4 (2)		3 (2)	3 (2)														7 (4)	7 (4)		
26 湯沢町																						
27 津南町	10 (10)	10 (10)														8 (6)	8 (6)		18 (16)	18 (16)		
28 刈羽村																						
29 関川村																7	2	5	7	2	5	
30 粟島浦村																						
市町村計	288 (150)	178 (114)	110 (36)	66 (31)	38 (27)	28 (4)							9 (4)	4 (3)	5 (1)	191 (102)	107 (72)	84 (30)	554 (287)	327 (216)	227 (71)	
新潟県													37 (26)	25 (24)	12 (2)				37 (26)	25 (24)	12 (2)	
計	288 (150)	178 (114)	110 (36)	66 (31)	38 (27)	28 (4)							46 (30)	29 (27)	17 (3)	191 (102)	107 (72)	84 (30)	591 (313)	352 (240)	239 (73)	

※ ()は、調理員免許取得者の人数である。

※ 設置者が任用している調理員数(設置者の任用形態について、正規職員、非正規職員、臨時職員、嘱託職員、パート職員などの区分は問わない)であり、外部委託している場合の派遣職員は含まない。

V 学校給食業務の外部委託状況

1 単独調理場方式(市町村・県)

委託内容 \ 年度	R6				R5			
	学校数			委託割合	学校数			委託割合
	小学校	中学校	特別支援		小学校	中学校	特別支援	
調理	126	59	6	63.7%	121	54	3	58.6%
運搬	6	6	0	4.0%	6	4	3	4.3%
物資購入・管理	92	32	2	42.0%	52	24	0	25.0%
食器洗浄	126	58	6	63.3%	121	54	3	58.6%
ボイラー管理	44	25	2	23.7%	42	24	2	22.4%

※ 令和6年度は、単独調理方式の学校数300校に対する割合である。

※ 令和5年度は、単独調理方式の学校数304校に対する割合である。

※ 運搬委託は、親子方式の学校間等を対象とし、併設校の運搬業務は除く。

2 共同調理場方式(市町村・県)

委託内容 \ 年度	R6				R5			
	施設数	委託割合	学校数	委託割合	施設数	委託割合	学校数	委託割合
調理	58	74.4%	274	78.5%	58	73.4%	277	79.4%
運搬	69	88.5%	321	92.0%	71	89.9%	329	94.3%
物資購入・管理	32	41.0%	126	36.1%	30	38.0%	142	40.7%
食器洗浄	56	71.8%	270	77.4%	56	70.9%	273	78.2%
ボイラー管理	36	46.2%	152	43.6%	36	45.6%	153	43.8%

※ 令和6年度は、共同調理場施設数78施設及び共同調理方式の学校数349校に対する割合である。

※ 令和5年度は、共同調理場施設数79施設及び共同調理方式の学校数349校に対する割合である。

3 その他の調理方式(市町村・県)

その他の調理方式	R6		R5	
	学校数	割合	学校数	割合
	48	7.0%	48	6.9%

※ 令和6年度は、完全給食実施学校686校に対する割合である。

※ 令和5年度は、完全給食実施学校691校に対する割合である。

VI 学校給食費の状況

1 総括

1食当たりの平均単価は、小学校で319円、中学校で370円である。

(1) 学校給食費平均月額及び1食当たりの平均単価の推移

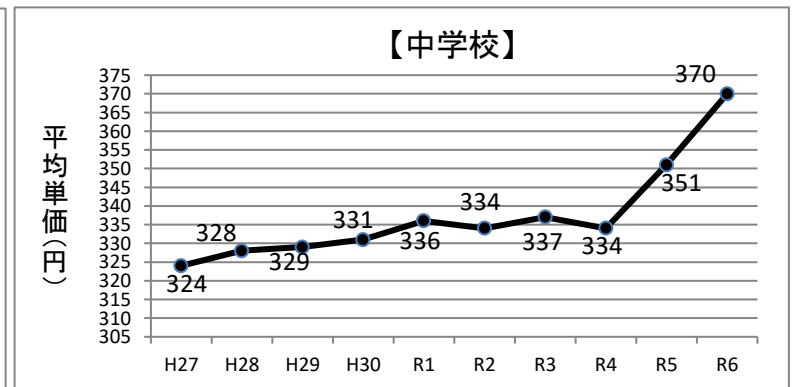
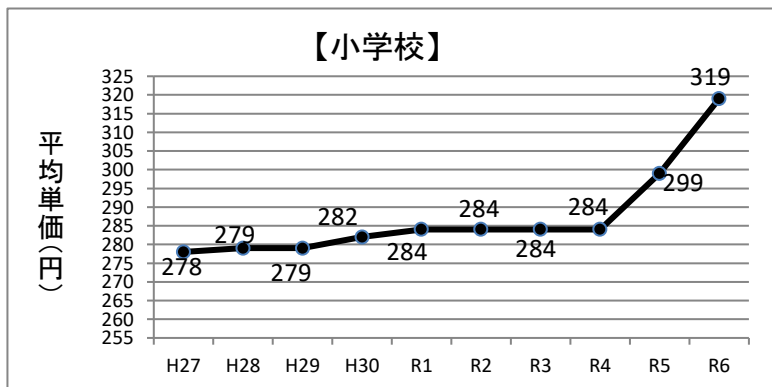
(単位:円)

区分	小学校		中学校	
	平均月額	実施回数	平均月額	実施回数
R6	5,645	194	6,545	195
R5	5,299	195	6,167	193
R4	5,043	195	5,831	192
R5全国	4,688	192	5,367	188

※ 1食当たりの平均単価＝平均月額×11か月÷年間実施予定回数

※ 全国は、公立学校である。

(2) 新潟県における1食当たりの平均単価の推移



2 設置者別完全給食実施学校における学校給食費

(1) 市町村

設置者	会計区分	小学校					中学校					
		学校数	の1給食当たり	予年	平均	保平	学校数	の1給食当たり	予年	平均	保平	
			給食当	間回	食材	護均		給食当	間回	食材	護均	
		数	たり	実	費	者	たり	実	費	者		
			(円)	施	(円)	負	(円)	施	(円)	担	(円)	
				回数	費	担		回数	費	額	額	
1	新潟市	私	105	327	190	5,652	5,652	56	375	186	6,072	6,072
2	長岡市	私	54	330	197	5,909	5,909	27	378	196	6,732	6,732
3	三条市	私	19	347	193	6,087	4,982	8	389	196	6,914	5,847
4	柏崎市	公	19	310	198	5,580	5,580	11	360	196	6,420	6,420
5	新発田市	私	15	325	190	5,619	5,274	10	392	194	6,910	6,452
6	小千谷市	私	8	345	196	6,128	5,673	5	377	199	6,803	6,348
7	加茂市	私	6	356	195	6,319	6,319	5	390	195	6,921	6,921
8	十日町市	公	17	299	198	5,380	5,200	10	350	198	6,287	6,054
9	見附市	私	8	319	196	5,688	5,688	4	368	200	6,675	6,675
10	村上市	公	13	315	190	5,445	4,875	7	378	194	6,657	5,970
11	燕市	私	14	327	191	5,679	4,775	5	373	195	6,604	5,667
12	糸魚川市	公	13	310	197	5,548	5,011	4	370	196	6,576	5,687
13	妙高市	公	7	300	192	5,225	0	3	350	199	6,332	0
14	五泉市	私	9	338	195	5,990	5,140	4	383	195	6,789	5,850
15	上越市	公	47	295	196	5,254	4,887	20	342	201	6,232	5,673
16	阿賀野市	私	7	310	191	5,379	3,644	4	370	185	6,209	4,195
17	佐渡市	私	22	333	198	5,986	5,105	13	385	195	6,838	5,862
18	魚沼市	公	8	319	200	5,787	5,425	5	368	200	6,676	6,313
19	南魚沼市	公	16	327	203	6,027	5,012	4	371	197	6,655	5,649
20	胎内市	私	5	316	191	5,498	4,907	4	370	193	6,501	5,763
21	聖籠町	公	3	310	195	5,500	4,795	1	363	191	6,300	5,556
22	弥彦村	私	1	310	187	5,790	0	1	360	190	6,840	0
23	田上町	私	2	300	197	5,373	4,293	1	355	201	6,487	5,208
24	阿賀町	公	3	300	193	5,100	0	2	340	193	5,700	0
25	出雲崎町	私	1	314	200	5,704	3,732	1	379	200	6,883	3,913
26	湯沢町	公	1	273	202	5,013	0	1	319	201	5,829	0
27	津南町	公	3	293	200	5,333	5,151	1	350	194	6,172	5,996
28	刈羽村	私	1	291	200	6,000	6,000	1	355	199	7,000	7,000
29	関川村	私	1	375	167	5,700	5,700	1	430	174	6,800	6,800
計(平均)			428	319	194	5,645	4,439	219	370	195	6,545	5,125

※ 会計区分の「公」は公会計であり、「私」は私会計である。

※ 「平均月額」は年間を通じての徴収予定額を11(ヶ月)で除したものである。

※ 「年間実施予定回数」は各学校の平均である。

※ 4市町村(妙高市、弥彦村、阿賀町、湯沢町)では、無償化を行っている。

※ 6市町村(新発田市、見附市、村上市、聖籠町、田上町、関川村)では学校給食費の一部無償化を行っている。

一部無償化とは、第2子以降でその市町村が定める児童生徒の学校給食費を全額負担することをいう。

※ 18市町村(三条市、新発田市、小千谷市、十日町市、村上市、燕市、糸魚川市、五泉市、上越市、阿賀野市、佐渡市、魚沼市、南魚沼市、胎内市、聖籠町、田上町、出雲崎町、津南町)では、学校給食費の一部補助、物価高騰対策や地場産物活用のための食材費の補助等を行っている。

※ 各市町村の平均額に高低があるが、これは各市町村により給食内容や年間実施回数異なるため、これを単純に比べることはできない。

(2) 県立学校

区分	No.	学 校 名	会計区分	の1食平均当額 (円)	年間実施回数	平均食料費 (円)	保護者負担額 (円)
中等教育学校	1	村上中等教育学校	私	421	170	6,500	6,500
	2	燕中等教育学校	私	405	190	7,000	6,100
	3	津南中等教育学校	私	350	194	6,172	5,996
	4	佐渡中等教育学校	私	393	195	6,970	6,970
	平均				392	187	6,661

※ 直江津中等教育学校と柏崎翔洋中等教育学校はミルク給食のため除く。
 ※ 燕中等教育学校は、燕市から1食50円、津南中等教育学校は、津南町から1食10円の補助あり

区分	No.	学 校 名	会計区分	幼稚部				小学部				中学部				高等部			
				の1食平均当額 (円)	年間実施回数	平均食料費 (円)	保護者負担額 (円)	の1食平均当額 (円)	年間実施回数	平均食料費 (円)	保護者負担額 (円)	の1食平均当額 (円)	年間実施回数	平均食料費 (円)	保護者負担額 (円)	の1食平均当額 (円)	年間実施回数	平均食料費 (円)	保護者負担額 (円)
特別支援学校	1	新潟よつば学園	私	344	125	3,910	3,910	353	201	6,450	6,450	362	201	6,610	6,610	362	190	6,250	6,250
	2	長岡聾学校	私	359	141	4,600	4,600	358	200	6,500	6,500	369	200	6,700	6,700	369	200	6,700	6,700
	3	長岡聾学校高田分校	私	371	80	2,700	2,700												
	4	村上特別支援学校	私					412	195	7,300	7,300	423	195	7,500	7,500	423	195	7,500	7,500
	5	新発田竹俣特別支援学校	私									400	180	6,545	6,545	400	137	4,981	4,981
	6	新発田竹俣特別支援学校 いじみの分校	私					293	176	4,688	4,688	293	176	4,688	4,688	293	175	4,661	4,661
	7	駒林特別支援学校	私					311	190	5,364	5,364	374	190	6,455	6,455	353	190	6,091	6,091
	8	五泉特別支援学校	私					373	177	6,000	6,000	423	177	6,800	6,800				
	9	五泉特別支援学校 村松分校	私													425	176	6,800	6,800
	10	月ヶ岡特別支援学校	私					326	198	5,868	5,868	336	198	6,048	6,048	336	198	6,048	6,048
	11	月ヶ岡特別支援学校 見附分校	私													396	198	7,119	7,119
	12	小出特別支援学校	私					300	192	5,236	5,236	340	192	5,934	5,934	340	192	5,934	5,934
	13	川西高等特別支援学校	私													328	176	5,250	5,055
	14	はまなす特別支援学校	私					310	185	5,214	5,214	360	185	6,055	6,055	360	157	5,138	5,138
	15	高田特別支援学校	私					383	200	6,963	6,963	395	200	7,181	7,181	395	199	7,145	7,145
	16	高田特別支援学校 白嶺分校	私													482	190	8,330	8,330
	17	佐渡特別支援学校	私					333	193	5,843	4,983	385	191	6,685	5,730	385	175	6,125	6,125
	18	東新潟特別支援学校	私					370	197	6,626	6,626	380	197	6,805	6,805	380	196	6,771	6,771
	19	上越特別支援学校	私					380	200	6,910	6,910	390	200	7,090	7,090	390	200	7,090	7,090
	20	江南高等特別支援学校	私													406	197	7,273	7,273
	21	江南高等特別支援学校 川岸分校	私													400	197	7,164	7,164
	22	西蒲高等特別支援学校	私													415	195	7,363	7,363
	23	吉川高等特別支援学校	私													363	186	6,139	6,139
平均				358	115	3,737	3,737	346	193	6,074	6,008	374	192	6,507	6,439	381	187	6,470	6,461

※ 「平均月額」は年間を通じての徴収予定額を11(ヶ月)で除したものである。
 ※ 「1食あたりの平均金額」は「平均月額」に11(ヶ月)を乗じて「年間実施予定回数」で除したものである。
 ※ 「年間実施予定回数」は各学校の平均である。
 ※ 川西高等特別支援学校は十日町市から1食15円補助、佐渡特別支援学校は、佐渡市から1食小49円、中55円補助

Ⅶ 米飯給食の実施状況

1 総括

【文部科学省の米飯給食等回数算出の考え方】

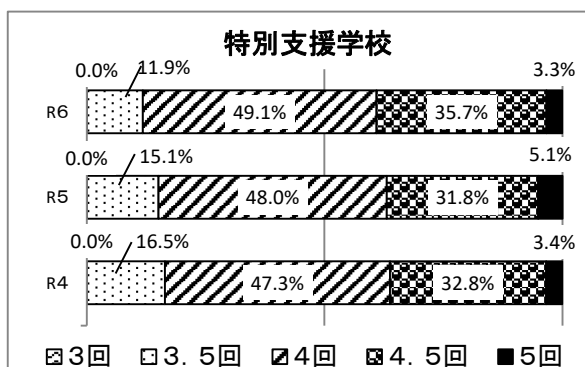
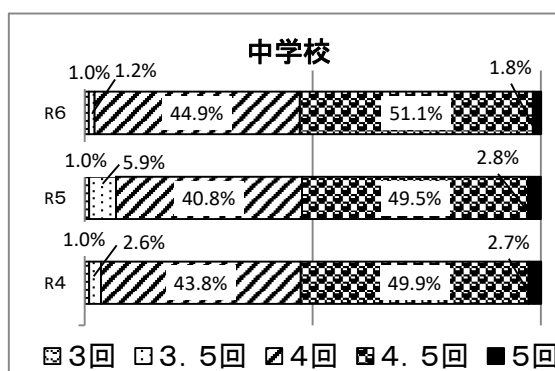
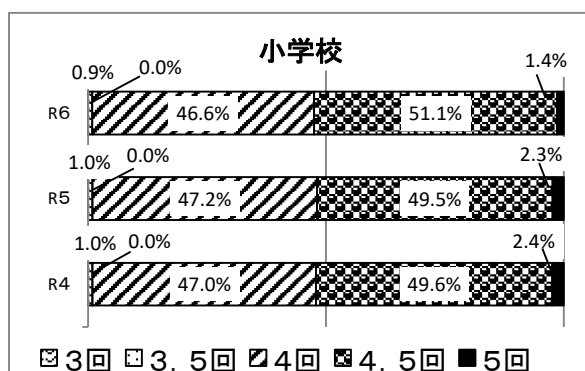
「ごはん実施(予定)回数×児童生徒数」÷「給食実施(予定)回数×児童生徒数」×5日により算出した回数を、文部科学省基準(右表)に当てはめ、週当たりの平均実施回数を算出している。

回数	文科基準
2.25回以上2.75回未満	2.5回
2.75回以上3.25回未満	3回
3.25回以上3.75回未満	3.5回
3.75回以上4.25回未満	4回
4.25回以上4.75回未満	4.5回
4.75回以上	5回

(1) 週当たりの米飯給食平均実施回数(市町村・県)

区分	2.5回		3回		3.5回		4回		4.5回		5回		合計	
	実施人数	比率	実施人数	比率	実施人数	比率	実施人数	比率	実施人数	比率	実施人数	比率	実施人数	比率
小学校	R6		882	0.9%			44,387	46.6%	48,654	51.1%	1,302	1.4%	95,225	100%
	R5		935	1.0%	4	0.0%	45,958	47.2%	48,273	49.5%	2,273	2.3%	97,443	100%
	R4		981	1.0%	5	0.0%	47,240	47.0%	49,935	49.6%	2,427	2.4%	100,588	100%
中学校	R6		501	1.0%	612	1.2%	22,464	44.9%	25,536	51.1%	872	1.8%	49,985	100%
	R5		518	1.0%	2,997	5.9%	20,677	40.8%	25,135	49.5%	1,414	2.8%	50,741	100%
	R4		535	1.0%	1,344	2.6%	22,542	43.8%	25,661	49.9%	1,396	2.7%	51,478	100%
特別支援	R6				292	11.9%	1,209	49.1%	880	35.7%	81	3.3%	2,462	100%
	R5				368	15.1%	1,171	48.0%	774	31.8%	125	5.1%	2,438	100%
	R4				406	16.5%	1,163	47.3%	808	32.8%	84	3.4%	2,461	100%

<週当たりの米飯給食平均実施回数比率の年度比較>



※ 小学校には義務教育学校(前期課程)が含まれている。
 ※ 中学校には中等教育学校と義務教育学校(後期課程)が含まれている。

(2) 週当たりの米飯給食平均実施回数の推移

ア 市町村・県

区分	小学校	中学校	特別支援	平均
R6	4.3	4.3	4.2	4.3
R5	4.2	4.3	4.1	4.2
R4	4.2	4.2	4.1	4.2

イ 市町村

区分	市町村立学校			
	小学校	中学校	特別支援	平均
R6	4.3	4.2	4.2	4.3

※ 小学校には義務教育学校(前期)を含む。

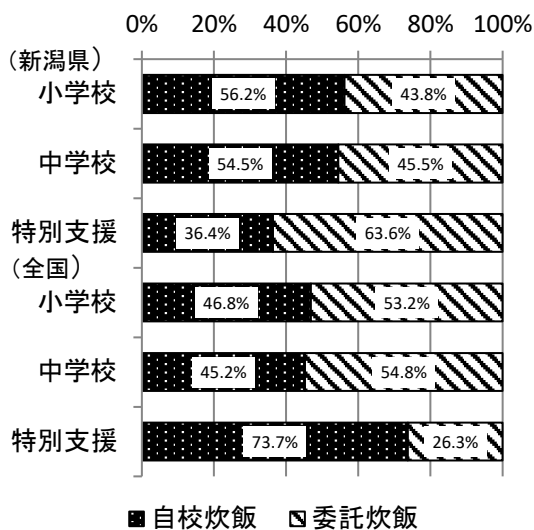
※ 中学校には義務教育学校(後期)、中等教育学校(前期)を含む。

ウ 県

区分	県立学校			
	小学校	中学校	特別支援	平均
R6	—	4.2	4.1	4.1

(3) 形態種別米飯給食実施状況(市町村・県)

区分		自校炊飯		委託炊飯		計	
		実施校数	比率	実施校数	比率	実施校数	比率
R6 新潟県	小学校	241	56.2%	188	43.8%	429	100%
	中学校	122	54.5%	102	45.5%	224	100%
	特別支援	12	36.4%	21	63.6%	33	100%
R5 全国 公私立	小学校	8,772	46.8%	9,964	53.2%	18,736	100%
	中学校	4,005	45.2%	4,846	54.8%	8,851	100%
	特別支援	764	73.7%	272	26.3%	1,036	100%



※ 小学校には義務教育学校、中学校には中等教育学校が含まれている。

(4) 小・中学校における米飯給食使用米の状況(市町村・県) ※()は県立校数及び生徒数

区分	名称等	米の種類	市町村		学校		児童生徒	
			数	比率	数	比率	数	比率
新潟県 学校給食会 経由	県統一方式米	コシヒカリ10% こしいぶき90%	0	0.0%	0	0.0%	0	0.0%
	県独自方式米	コシヒカリ100%	15	46.9%	271 (8)	38.4%	49,315 (849)	33.0%
		こしいぶき100%	1	3.1%	100 (0)	14.2%	36,623 (0)	24.5%
	その他		0	0.0%	0	0.0%	0	0.0%
通さず に購入 を 等	全農県本部・卸経由	コシヒカリ	1	3.1%	2	0.3%	340	0.2%
	その他 (地元の農協・業者 から購入等)	コシヒカリ(10市町村) こしいぶき(1市町村) コシヒカリこしいぶき(1市町村) つきあかり(1市町村) コシヒカリブレンド米(2市町村)	15	46.9%	332 (7)	47.1%	63,371 (558)	42.3%
	持参		0	0.0%	0	0.0%	0	0.0%
合計			32	100%	705 (15)	100%	149,649 (1407)	100%

※ 使用している米は、いずれも県産米100%である。

※ 市町村の調理場が配食している県立特別支援学校9校、県立中等教育学校4校を計上。

※ ()の県立校数と生徒数は内数。

※ 市町村総数33及び学校総数705となっているのは、同一市町村でも地域等により使用米が異なる場合があるため。

※ 佐渡市は両津、相川、佐和田、国仲、南佐渡の各共同調理場、内海府小中(計31校)が複数の米を使用している。

県立校は佐渡中等教育学校、佐渡特別支援学校が複数の米を使用している。

それぞれの区分に計上。

2 設置者別米飯給食実施状況

(1) 市町村・県

※H25までは4.25回以上を5回として平均を算出していたが、H26からは文部科学省の基準変更に伴い、4.25以上4.75未満を4.5回、4.75以上を5回と算出。

番号	設置者	学校種別	完全給食実施校		週当たりの米飯実施回数	週当たりの平均米飯給食実施回数										炊飯形態(学校数)					
			学校	給食実施数		校種別	平均	2.5回 (2.25回~2.74回)		3回 (2.75回~3.24回)		3.5回 (3.25回~3.74回)		4回 (3.75回~4.24回)		4.5回 (4.25回~4.74回)		5回 (4.75回以上)		自校	委託
								学校	児童生徒	学校	児童生徒	学校	児童生徒	学校	児童生徒	学校	児童生徒	学校	児童生徒		
1	新潟市	小学校	105	35,780	4.5								105	35,780			47	58			
		中学校	56	17,669	4.5								56	17,669			20	36			
		中等教育学校	1	347	4.5								1	347				1			
		特別支援	2	329	4.5								2	329			2				
2	長岡市	小学校	54	11,644	4.0					53	11,527	1	117			23	31				
		中学校	27	6,289	4.0					26	6,230	1	59			10	17				
		特別支援	2	287	4.0					2	287					2					
3	三条市	小学校	19	3,595	4.5							19	3,595			2	17				
		中学校	8	1,893	4.5							8	1,893			2	6				
		義務教育学校	1	775	4.5							1	775			1					
4	柏崎市	小学校	19	3,188	4.5							19	3,188			3	16				
		中学校	11	1,671	4.5							11	1,671			2	9				
5	新発田市	小学校	15	4,411	4.0					15	4,411					15					
		中学校	10	2,296	4.0					10	2,296					10					
6	小千谷市	小学校	8	1,370	4.0					8	1,370					8					
		中学校	5	816	4.5					1	52	4	764			5					
		特別支援	1	55	4.5							1	55			1					
7	加茂市	小学校	6	882	3.0												6				
		中学校	5	501	3.0			6	882								5				
8	十日町市	小学校	17	1,988	4.6							13	1,466	4	522	8	9				
		中学校	10	970	4.6							8	761	2	209	6	4				
		特別支援	1	33	4.5							1	33				1				
9	見附市	小学校	8	1,827	4.0					8	1,827					8					
		中学校	4	914	4.0					4	914					4					
		特別支援	1	53	4.0					1	53					1					
10	村上市	小学校	13	2,121	4.0					13	2,121					9	4				
		中学校	7	996	4.0					7	996					5	2				
11	燕市	小学校	14	3,428	4.0					14	3,428					14					
		中学校	5	1,738	4.0					5	1,738					5					
12	糸魚川市	小学校	13	1,468	4.0					13	1,468					11	2				
		中学校	4	862	4.0					4	862					3	1				
		特別支援	1	25	4.0					1	25					1					
13	妙高市	小学校	7	1,267	4.0					7	1,267					1	6				
		中学校	3	648	4.0					3	648						3				
		特別支援	1	41	4.0					1	41						1				
14	五泉市	小学校	9	1,890	4.6							7	1,463	2	427	9					
		中学校	4	1,042	4.8							2	379	2	663	4					
15	上越市	小学校	47	8,059	4.0					47	8,059					21	26				
		中学校	20	4,122	3.9			2	612	18	3,510					11	9				
16	阿賀野市	小学校	7	1,737	4.0					6	1,665	1	72			7					
		中学校	4	945	4.0					4	945					4					
17	佐渡市	小学校	22	1,941	4.5					2	23	20	1,918			22					
		中学校	13	1,039	4.5					2	15	11	1,024			13					
18	魚沼市	小学校	8	1,339	4.0					8	1,339					8					
		中学校	5	704	4.0					5	704					4	1				
19	南魚沼市	小学校	16	2,546	4.0					16	2,546					3	13				
		中学校	4	1,391	4.0					4	1,391						4				
		特別支援	1	71	4.0					1	71						1				
20	胎内市	小学校	5	1,205	4.0					5	1,205					5					
		中学校	4	594	4.0					4	594					4					
21	聖籠町	小学校	3	871	4.0					3	871					3					
		中学校	1	435	4.0					1	435					1					
22	弥彦村	小学校	1	338	4.0					1	338					1					
		中学校	1	205	4.0					1	205					1					
23	田上町	小学校	2	441	4.0					2	441					2					
		中学校	1	222	4.0					1	222					1					
24	阿賀町	小学校	3	221	4.0					3	221					3					
		中学校	2	143	4.0					2	143					2					
25	出雲崎町	小学校	1	148	4.5							1	148			1					
		中学校	1	74	4.5							1	74			1					
26	湯沢町	小学校	1	260	4.0					1	260					1					
		中学校	1	141	4.0					1	141					1					
27	津南町	小学校	3	353	5.0									3	353	3					
		中学校	1	110	4.5							1	110			1					
28	刈羽村	小学校	1	221	4.5							1	221			1					
		中学校	1	119	4.5							1	119			1					
29	関川村	小学校	1	174	4.5							1	174			1					
		中学校	1	94	4.5							1	94			1					
30	粟島浦村	小学校																			
		中学校																			
市町村計	小学校	428	94,713	4.3			6	882		225	44,387	188	48,142	9	1,302	240	188				
	中学校	219	48,643	4.3			5	501	2	612	103	22,041	105	24,617	4	872	122	97			
	義務教育学校	1	775	4.5								1	775			1					
	中等教育学校	1	347	4.5								1	347				1				
	特別支援	10	894	4.2						6	477	4	417			6	4				
新潟県	中等教育学校	4	732	4.2						2	423	2	309				4				
	特別支援	23	1,568	4.1					4	292	11	732	6	463	2	81	6	17			
合計	小学校	428	94,713	4.3			6	882		225	44,387	188	48,142	9	1,302	240	188				
	中学校	219	48,643	4.3			5	501	2	612	103	22,041	105	24,617	4	872	122	97			
	義務教育学校	1	775	4.5								1	775			1					
	中等教育学校	5	1,079	4.3						2	423	3	656				5				
	特別支援	33	2,462	4.2					4	292	17	1,209	10	880	2	81	12	21			

(2) 県立学校内訳

区分	No.	学 校 名	人数	炊 飯 形 態		週当たりの 米飯実施回数
				自校	委託	
中等 教育 学校	1	村上中等教育学校	213		○	4.0
	2	燕中等教育学校	210		○	4.0
	3	津南中等教育学校	226		○	4.5
	4	佐渡中等教育学校	83		○	4.5
	小計			732		4
特 別 支 援 学 校	1	新潟よつば学園	99	○		4.0
	2	長岡聾学校	51	○		4.0
	3	長岡聾学校高田分校	2		○	4.5
	4	村上特別支援学校	101	○		4.0
	5	新発田竹俣特別支援学校	71		○	4.0
	6	新発田竹俣特別支援学校いじみの分校	33		○	4.0
	7	駒林特別支援学校	57		○	4.0
	8	五泉特別支援学校	38		○	5.0
	9	五泉特別支援学校村松分校	43		○	5.0
	10	月ヶ岡特別支援学校	218	○		4.5
	11	月ヶ岡特別支援学校見附分校	27		○	4.0
	12	小出特別支援学校	45		○	4.0
	13	川西高等特別支援学校	44		○	4.5
	14	はまなす特別支援学校	95		○	4.5
	15	高田特別支援学校	156		○	4.0
	16	高田特別支援学校白嶺分校	21		○	4.5
	17	佐渡特別支援学校	83		○	4.5
	18	東新潟特別支援学校	53	○		4.0
	19	上越特別支援学校	39	○		4.0
	20	江南高等特別支援学校	142		○	3.5
	21	江南高等特別支援学校川岸分校	29		○	3.5
	22	西蒲高等特別支援学校	94		○	3.5
	23	吉川高等特別支援学校	27		○	3.5
小計			1,568	6	17	4.1
合計			2,300	6	21	4.1

※ 人数は、給食を食べている児童生徒数であり、在籍数とは異なる。

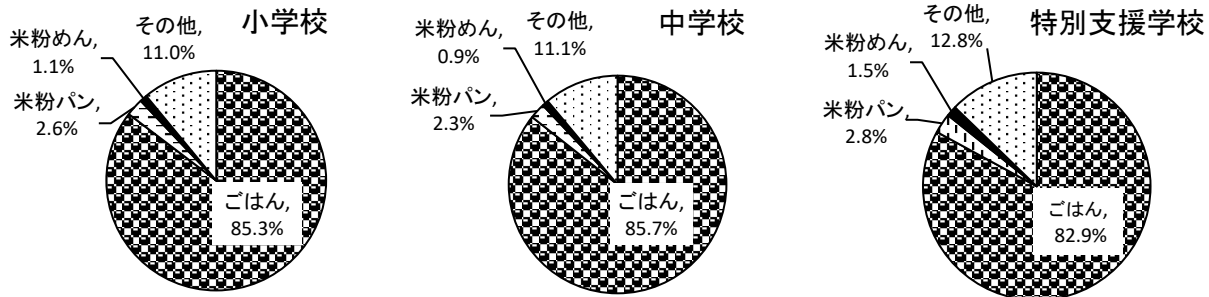
Ⅷ 学校給食における主食の実施状況

1 総括 (市町村・県)

区分	ごはん		米粉パン		米粉めん		その他		合計	
	回数	比率	回数	比率	回数	比率	回数	比率	回数	比率
小学校	4.27	85.3%	0.13	2.6%	0.05	1.1%	0.55	11.0%	5.0	100%
中学校	4.28	85.7%	0.12	2.3%	0.05	0.9%	0.55	11.1%	5.0	100%
特別支援	4.15	82.9%	0.14	2.8%	0.07	1.5%	0.64	12.8%	5.0	100%
総計	4.27	85.4%	0.13	2.6%	0.05	1.0%	0.55	11.0%	5.0	100%

※小学校には、義務教育学校(前期)を含む。

※中学校には、義務教育学校(後期)・中等教育学校(前期)を含む。



2 設置者別週当たりの主食の実施状況

(1) 県立学校内訳

区分	No.	学 校 名	人数	週当たりの主食の実施状況								合計	
				ごはん		米粉パン		米粉めん		その他			
				回数	比率	回数	比率	回数	比率	回数	比率	回数	比率
中等教育学校	1	村上中等教育学校	213	3.88	77.7%	0.15	2.9%	0.09	1.8%	0.88	17.6%	5.0	100%
	2	燕中等教育学校	210	4.10	82.1%	0.05	1.1%	0.03	0.5%	0.82	16.3%	5.0	100%
	3	津南中等教育学校	226	4.66	93.3%					0.34	6.7%	5.0	100%
	4	佐渡中等教育学校	83	4.46	89.2%	0.54	10.8%					5.0	100%
		小計	732	4.29	85.8%	0.19	3.8%	0.03	0.6%	0.49	9.8%	5.0	100%
特別支援学校	1	新潟よつば学園	99	4.07	81.3%	0.07	1.5%			0.86	17.2%	5.0	100%
	2	長岡壘学校	51	3.80	76.0%	0.10	2.0%	0.08	1.5%	1.02	20.5%	5.0	100%
	3	長岡壘学校高田分校	2	4.25	85.0%					0.75	15.0%	5.0	100%
	4	村上特別支援学校	101	3.97	79.5%	0.13	2.6%	0.08	1.5%	0.82	16.4%	5.0	100%
	5	新発田竹俣特別支援学校	71	4.01	80.1%	0.05	1.1%	0.08	1.7%	0.86	17.1%	5.0	100%
	6	新発田竹俣特別支援学校いじみの分校	33	4.01	80.1%	0.08	1.7%	0.06	1.1%	0.85	17.1%	5.0	100%
	7	駒林特別支援学校	57	3.90	77.9%	0.26	5.3%	0.13	2.6%	0.71	14.2%	5.0	100%
	8	五泉特別支援学校	38	4.83	96.6%			0.17	3.4%			5.0	100%
	9	五泉特別支援学校村松分校	43	4.83	96.6%			0.17	3.4%			5.0	100%
	10	月ヶ岡特別支援学校	218	4.50	90.0%	0.15	3.0%	0.03	0.5%	0.32	6.5%	5.0	100%
	11	月ヶ岡特別支援学校見附分校	27	4.24	84.8%	0.25	5.1%	0.15	3.0%	0.36	7.1%	5.0	100%
	12	小出特別支援学校	45	3.96	79.2%	0.23	4.7%	0.08	1.5%	0.73	14.6%	5.0	100%
	13	川西高等特別支援学校	44	4.72	94.3%			0.03	0.6%	0.25	5.1%	5.0	100%
	14	はまなす特別支援学校	95	4.30	86.0%	0.08	1.6%	0.03	0.5%	0.59	11.9%	5.0	100%
	15	高田特別支援学校	156	4.18	83.5%					0.82	16.5%	5.0	100%
	16	高田特別支援学校白嶺分校	21	4.34	86.8%					0.66	13.2%	5.0	100%
	17	佐渡特別支援学校	83	4.45	89.1%	0.55	10.9%					5.0	100%
	18	東新潟特別支援学校	53	4.14	82.7%					0.86	17.3%	5.0	100%
	19	上越特別支援学校	39	4.20	84.0%					0.80	16.0%	5.0	100%
	20	江南高等特別支援学校	142	3.45	69.0%	0.28	5.6%	0.25	5.1%	1.02	20.3%	5.0	100%
	21	江南高等特別支援学校川岸分校	29	3.40	68.0%	0.28	5.6%	0.25	5.1%	1.07	21.3%	5.0	100%
	22	西蒲高等特別支援学校	94	3.43	68.7%	0.28	5.7%	0.26	5.1%	1.03	20.5%	5.0	100%
	23	吉川高等特別支援学校	27	3.60	72.1%	0.16	3.2%	0.14	2.7%	1.10	22.0%	5.0	100%
	小計	1,568	4.10	82.0%	0.13	2.6%	0.09	1.8%	0.68	13.6%	5.0	100%	
	合計	2,300	4.13	82.7%	0.14	2.7%	0.08	1.6%	0.65	13.0%	5.0	100%	

(2) 市町村・県

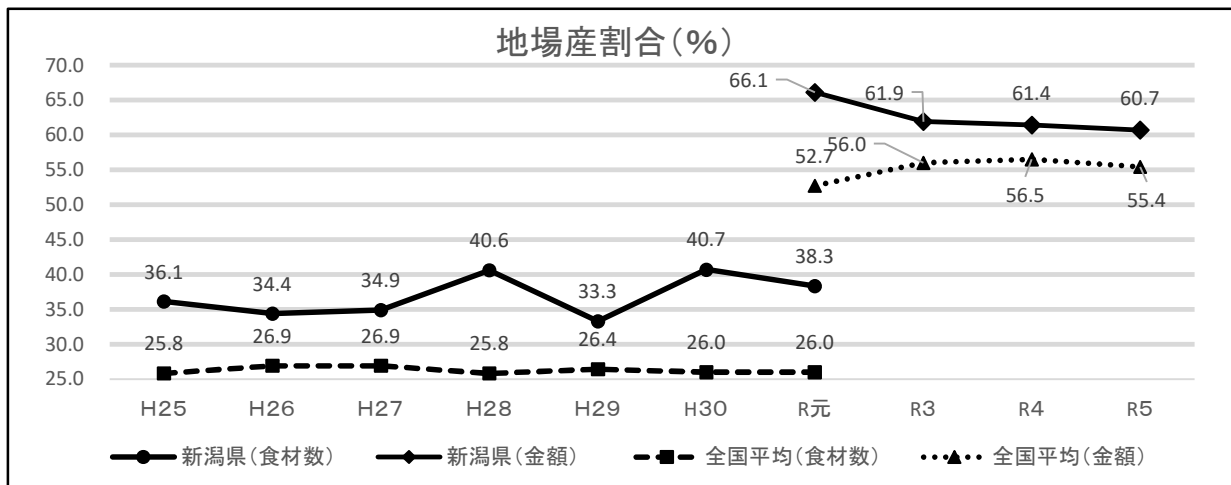
設置者	学校種別	完全給食 実施校		週当たりの主食回数											
				ごはん		米粉パン		米粉めん		その他		合計			
		学校	児童生徒	回数	比率	回数	比率	回数	比率	回数	比率	回数	比率		
1	新潟市	小学校	105	35,780	4.53	90.6%	0.07	1.4%	0.03	0.6%	0.37	7.4%	5.0	100%	
		中学校	56	17,669	4.57	91.4%	0.03	0.6%	0.01	0.2%	0.39	7.8%	5.0	100%	
		中等教育学校	1	347	4.61	92.2%					0.39	7.8%	5.0	100%	
		特別支援	2	329	4.55	91.0%	0.03	0.6%	0.04	0.8%	0.38	7.6%	5.0	100%	
2	長岡市	小学校	54	11,644	3.96	79.2%	0.14	2.8%	0.06	1.2%	0.84	16.8%	5.0	100%	
		中学校	27	6,289	3.98	79.6%	0.16	3.2%	0.06	1.2%	0.80	16.0%	5.0	100%	
		特別支援	2	287	3.91	78.2%	0.13	2.6%	0.09	1.8%	0.87	17.4%	5.0	100%	
3	三条市	小学校	19	3,595	4.41	88.2%	0.15	3.0%	0.16	3.2%	0.28	5.6%	5.0	100%	
		中学校	8	1,893	4.42	88.4%	0.15	3.0%	0.15	3.0%	0.28	5.6%	5.0	100%	
		義務教育学校	1	775	4.42	88.4%	0.15	3.0%	0.15	3.0%	0.28	5.6%	5.0	100%	
4	柏崎市	小学校	19	3,188	4.35	87.0%	0.05	1.0%	0.03	0.6%	0.57	11.4%	5.0	100%	
		中学校	11	1,671	4.37	87.4%	0.04	0.8%	0.03	0.6%	0.56	11.2%	5.0	100%	
5	新発田市	小学校	15	4,411	4.05	81.0%	0.08	1.6%	0.08	1.6%	0.79	15.8%	5.0	100%	
		中学校	10	2,296	4.08	81.6%	0.07	1.4%	0.08	1.6%	0.77	15.4%	5.0	100%	
6	小千谷市	小学校	8	1,370	4.01	80.2%	0.10	2.0%	0.05	1.0%	0.84	16.8%	5.0	100%	
		中学校	5	816	4.30	86.0%	0.16	3.2%	0.03	0.6%	0.51	10.2%	5.0	100%	
		特別支援	1	55	4.37	87.4%	0.18	3.6%	0.02	0.4%	0.43	8.6%	5.0	100%	
7	加茂市	小学校	6	882	2.90	58.0%	0.26	5.2%	0.03	0.6%	1.81	36.2%	5.0	100%	
		中学校	5	501	2.87	57.4%	0.34	6.8%			1.79	35.8%	5.0	100%	
8	十日町市	小学校	17	1,988	4.73	94.6%				0.03	0.6%	0.24	4.8%	5.0	100%
		中学校	10	970	4.73	94.6%				0.02	0.4%	0.25	5.0%	5.0	100%
		特別支援	1	33	4.72	94.4%				0.03	0.6%	0.25	5.0%	5.0	100%
9	見附市	小学校	8	1,827	4.11	82.2%	0.50	10.0%	0.12	2.4%	0.27	5.4%	5.0	100%	
		中学校	4	914	4.09	81.8%	0.50	10.0%	0.14	2.8%	0.27	5.4%	5.0	100%	
		特別支援	1	53	4.11	82.2%	0.47	9.4%	0.13	2.6%	0.29	5.8%	5.0	100%	
10	村上市	小学校	13	2,121	3.99	79.8%	0.18	3.6%	0.08	1.6%	0.75	15.0%	5.0	100%	
		中学校	7	996	4.03	80.6%	0.20	4.0%	0.07	1.4%	0.70	14.0%	5.0	100%	
11	燕市	小学校	14	3,428	4.13	82.6%	0.05	1.0%	0.05	1.0%	0.77	15.4%	5.0	100%	
		中学校	5	1,738	4.14	82.8%	0.05	1.0%	0.05	1.0%	0.76	15.2%	5.0	100%	
12	糸魚川市	小学校	13	1,468	4.11	82.2%	0.05	1.0%	0.05	1.0%	0.79	15.8%	5.0	100%	
		中学校	4	862	4.11	82.2%	0.05	1.0%	0.05	1.0%	0.79	15.8%	5.0	100%	
		特別支援	1	25	4.09	81.8%	0.05	1.0%	0.05	1.0%	0.81	16.2%	5.0	100%	
13	妙高市	小学校	7	1,267	4.19	83.8%	0.29	5.8%	0.03	0.6%	0.49	9.8%	5.0	100%	
		中学校	3	648	4.21	84.2%	0.28	5.6%	0.04	0.8%	0.47	9.4%	5.0	100%	
		特別支援	1	41	4.22	84.4%	0.28	5.6%	0.02	0.4%	0.48	9.6%	5.0	100%	
14	五泉市	小学校	9	1,890	4.74	94.8%	0.09	1.8%	0.16	3.2%	0.01	0.2%	5.0	100%	
		中学校	4	1,042	4.76	95.2%	0.08	1.6%	0.14	2.8%	0.02	0.4%	5.0	100%	
15	上越市	小学校	47	8,059	3.90	78.0%	0.18	3.6%	0.04	0.8%	0.88	17.6%	5.0	100%	
		中学校	20	4,122	3.86	77.2%	0.17	3.4%	0.04	0.8%	0.93	18.6%	5.0	100%	
16	阿賀野市	小学校	7	1,737	4.19	83.8%	0.16	3.2%	0.05	1.0%	0.60	12.0%	5.0	100%	
		中学校	4	945	4.15	83.0%	0.13	2.6%	0.06	1.2%	0.66	13.2%	5.0	100%	
17	佐渡市	小学校	22	1,941	4.40	88.0%	0.54	10.8%			0.06	1.2%	5.0	100%	
		中学校	13	1,039	4.37	87.4%	0.54	10.8%			0.09	1.8%	5.0	100%	
18	魚沼市	小学校	8	1,339	3.96	79.2%	0.19	3.8%	0.07	1.4%	0.78	15.6%	5.0	100%	
		中学校	5	704	3.96	79.2%	0.18	3.6%	0.07	1.4%	0.79	15.8%	5.0	100%	
19	南魚沼市	小学校	16	2,546	4.03	80.6%	0.26	5.2%	0.06	1.2%	0.65	13.0%	5.0	100%	
		中学校	4	1,391	4.06	81.2%	0.27	5.4%	0.06	1.2%	0.61	12.2%	5.0	100%	
		特別支援	1	71	3.96	79.2%	0.28	5.6%	0.08	1.6%	0.68	13.6%	5.0	100%	
20	胎内市	小学校	5	1,205	4.09	81.8%	0.31	6.2%	0.29	5.8%	0.31	6.2%	5.0	100%	
		中学校	4	594	4.14	82.8%	0.31	6.2%	0.28	5.6%	0.27	5.4%	5.0	100%	
21	聖籠町	小学校	3	871	4.03	80.6%	0.25	5.0%	0.08	1.6%	0.64	12.8%	5.0	100%	
		中学校	1	435	4.01	80.2%	0.26	5.2%	0.08	1.6%	0.65	13.0%	5.0	100%	
22	弥彦村	小学校	1	338	3.96	79.2%	0.05	1.0%	0.05	1.0%	0.94	18.8%	5.0	100%	
		中学校	1	205	4.00	80.0%	0.05	1.0%	0.05	1.0%	0.90	18.0%	5.0	100%	
23	田上町	小学校	2	441	4.01	80.2%	0.10	2.0%	0.15	3.0%	0.74	14.8%	5.0	100%	
		中学校	1	222	4.01	80.2%	0.10	2.0%	0.07	1.4%	0.82	16.4%	5.0	100%	
24	阿賀町	小学校	3	221	3.88	77.6%	0.08	1.6%	0.08	1.6%	0.96	19.2%	5.0	100%	
		中学校	2	143	3.88	77.6%	0.08	1.6%	0.08	1.6%	0.96	19.2%	5.0	100%	
25	出雲崎町	小学校	1	148	4.25	85.0%	0.08	1.6%	0.05	1.0%	0.62	12.4%	5.0	100%	
		中学校	1	74	4.25	85.0%	0.08	1.6%	0.05	1.0%	0.62	12.4%	5.0	100%	
26	湯沢町	小学校	1	260	3.96	79.2%	0.30	6.0%	0.07	1.4%	0.67	13.4%	5.0	100%	
		中学校	1	141	3.96	79.2%	0.30	6.0%	0.07	1.4%	0.67	13.4%	5.0	100%	
27	津南町	小学校	3	353	4.93	98.6%					0.07	1.4%	5.0	100%	
		中学校	1	110	4.66	93.2%					0.34	6.8%	5.0	100%	
28	刈羽村	小学校	1	221	4.48	89.6%	0.02	0.4%	0.02	0.4%	0.48	9.6%	5.0	100%	
		中学校	1	119	4.52	90.4%	0.03	0.6%	0.03	0.6%	0.42	8.4%	5.0	100%	
29	関川村	小学校	1	174	4.55	91.0%	0.30	6.0%	0.15	3.0%			5.0	100%	
		中学校	1	94	4.57	91.4%	0.29	5.8%	0.14	2.8%			5.0	100%	
30	粟島浦村	小学校													
		中学校													
市町村計 (平均)	小学校	428	94,713	4.27	85.3%	0.13	2.6%	0.05	1.1%	0.55	11.0%	5.0	100%		
	中学校	219	48,643	4.28	85.7%	0.12	2.3%	0.05	0.9%	0.55	11.1%	5.0	100%		
	義務教育学校	1	775	4.15	82.9%	0.14	2.8%	0.07	1.5%	0.64	12.8%	5.0	100%		
	中等教育学校	1	347	4.61	92.2%					0.39	7.8%	5.0	100%		
	特別支援	10	894	4.24	84.8%	0.18	3.5%	0.06	1.2%	0.52	10.5%	5.0	100%		
新潟県	中等教育学校	4	732	4.29	85.8%	0.19	3.8%	0.03	0.6%	0.49	9.8%	5.0	100%		
	特別支援	23	1,568	4.10	82.0%	0.13	2.6%	0.09	1.8%	0.68	13.6%	5.0	100%		
合計(平均)	小学校	428	94,713	4.27	85.3%	0.13	2.6%	0.05	1.1%	0.55	11.0%	5.0	100%		
	中学校	219	48,643	4.28	85.7%	0.12	2.3%	0.05	0.9%	0.55	11.1%	5.0	100%		
	義務教育学校	1	775	4.15	82.9%	0.14	2.8%	0.07	1.5%	0.64	12.8%	5.0	100%		
	中等教育学校	5	1,079	4.49	89.9%	0.06	1.2%	0.02	0.3%	0.43	8.6%	5.0	100%		
	特別支援	33	2,462	4.15	82.9%	0.14	2.8%	0.07	1.5%	0.64	12.8%	5.0	100%		

Ⅹ 学校給食における地場産物・国産食材の使用状況(令和5年度)

1 学校給食における地場産物(新潟県産)の使用割合の推移(%)

地場産割合(%)

	H25	H26	H27	H28	H29	H30	R元	R3	R4	R5
新潟県(食材数)	36.1	34.4	34.9	40.6	33.3	40.7	38.3			
新潟県(金額)							66.1	61.9	61.4	60.7
全国平均(食材数)	25.8	26.9	26.9	25.8	26.4	26.0	26.0			
全国平均(金額)							52.7	56.0	56.5	55.4



※令和元年度までは、文部科学省「学校給食栄養報告(週報)」における使用食材数の割合を示す

※令和元年度、3年度以降は、文部科学省「学校給食における地場産物・国産食材の使用状況調査」における金額の割合を示す

※令和2年度は、新型コロナウイルス感染症により、文部科学省調査を実施せず

○調査対象: 令和元年度までの調査(食材数)は、文部科学省の「学校給食栄養報告(週報)」実施の10校

(小・中学校の別に50校につき1校、共同調理場は50か所につき1か所の割合で選定)

令和元年度、3年度以降の調査(金額)は、文部科学省の「学校給食における地場産物・国産食材の使用状況調査」実施の7施設(単独調理場5か所、共同調理場2か所)

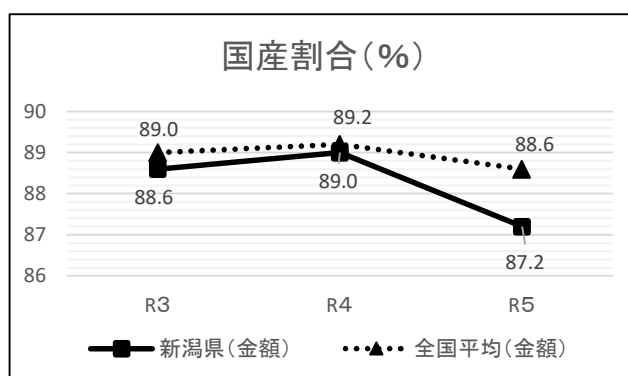
○調査期間: 6月、11月のそれぞれ第3週の5日間

○その他: 「食品成分表」の菓子類、嗜好飲料類、調味料(砂糖など一部を除く)及び香辛料類については調査対象としない

2 学校給食における国産食材の使用割合の推移(%)

国産割合(%)

	R3	R4	R5
新潟県(金額)	88.6	89.0	87.2
全国平均(金額)	89.0	89.2	88.6



※文部科学省「学校給食における地場産物・国産食材の使用状況調査」における金額の割合を示す

○調査対象: 文部科学省の「学校給食における地場産物・国産食材の使用状況調査」実施の7施設

(単独調理場5か所、共同調理場2か所)

○調査期間: 6月、11月のそれぞれ第3週の5日間

○その他: 「食品成分表」の菓子類、嗜好飲料類、調味料(砂糖など一部を除く)及び香辛料類については調査対象としない

X 栄養摂取状況 [令和4年度 文部科学省栄養報告(週報)]

1 平均栄養摂取状況

		6月				11月				
		小学校		中学校		小学校		中学校		
		単 独 調 理 場 平 均	共 同 調 理 場 平 均	単 独 調 理 場 平 均	共 同 調 理 場 平 均	単 独 調 理 場 平 均	共 同 調 理 場 平 均	単 独 調 理 場 平 均	共 同 調 理 場 平 均	
エネルギー	(kcal)	600	590	759	784	604	589	778	815	
たんぱく質	(g)	25.7	23.9	33.5	33.6	25.9	23.9	32.8	32.8	
脂質	(g)	20.9	17.8	23.8	24.3	19.8	17.8	25.2	26.7	
脂質 エネルギー比	(%)	30.1	27.1	28.2	27.8	29.5	27.1	29.1	29.4	
食塩相当量	(g)	2.3	2.3	2.9	2.7	2.0	2.3	3.0	2.5	
カルシウム	(mg)	365	378	407	401	340	378	409	403	
マグネシウム	(mg)	98.8	101.4	119.0	122.0	99.7	101.4	119.9	122.2	
鉄	(mg)	2.8	4.1	3.2	4.2	2.8	4.1	4.1	4.4	
亜鉛	(mg)	3.1	2.9	3.8	4.1	3.2	2.9	4.0	4.4	
ビタミン	A	(μ gRAE)	304	204	347	257	453	204	950	1008
	B1	(mg)	0.85	0.57	0.70	0.83	0.85	0.57	0.69	0.85
	B2	(mg)	0.55	0.52	0.64	0.61	0.60	0.52	0.81	0.81
	C	(mg)	25	27	29	32	35	27	35	33
食物繊維	(g)	6.6	6.5	7.5	7.2	6.1	6.5	7.3	6.4	

※ 調査対象:文部科学省の「学校給食栄養報告(週報)」実施の9校
(小・中学校の別に50校につき1校、共同調理場は50か所につき1か所の割合で選定)

※ 調査期間:6月、11月のそれぞれ第3週の5日間

2 使用食材の分類別平均摂取量

単位:g

区 分	6月				11月			
	単 独 調 理 場 (小 学 校)	共 同 調 理 場 (小 学 校)	単 独 調 理 場 (中 学 校)	共 同 調 理 場 (中 学 校)	単 独 調 理 場 (小 学 校)	共 同 調 理 場 (小 学 校)	単 独 調 理 場 (中 学 校)	共 同 調 理 場 (中 学 校)
パン(小麦粉重量)	2.0		4.8		2.0			
めん(小麦粉重量)	6.4	4.0	10.9	22.0	5.9	2.6	11.0	
小麦粉及びその製品	4.1	2.3	4.7	4.1	2.1	0.8	1.1	8.6
米 等	61.2	62.7	76.3	78.2	60.8	60.8	83.5	107.6
牛 乳	194.5	199.0	205.0	205.6	196.9	193.2	204.6	206.0
いも及びでん粉	23.4	42.6	30.8	23.1	30.7	52.7	32.3	23.3
砂 糖 類	2.0	6.4	2.7	1.2	1.8	2.1	2.5	1.3
豆 類	3.3	2.8	4.6	7.0	3.7	1.1	3.0	4.5
豆 製 品 類	12.5	13.9	20.2	19.0	14.3	7.0	30.2	14.2
種 実 類	1.7	1.5	1.2	1.3	1.6	2.7	1.2	2.1
緑黄野菜類	26.5	23.7	32.8	38.6	29.7	21.0	38.3	45.8
その他の野菜類	65.2	54.2	83.4	59.2	65.5	81.8	78.2	77.7
果 物 類	10.5	0.2	0.5		13.8	13.0	10.2	
きのこ類	5.9	3.0	3.9	4.8	5.3	6.4	5.7	9.0
藻 類	3.0	0.4	2.1	0.1	1.2	5.5	2.7	0.8
魚 介 類	17.2	15.3	21.6	11.9	18.1	19.7	20.5	6.8
小 魚 類	2.3			1.6	0.5			8.0
肉 類	24.3	15.1	33.5	46.8	22.4	21.0	27.5	45.4
卵 類	1.6	10.7	6.2		4.7	3.9	12.0	9.6
乳 類	12.0	0.5	11.5	14.0	7.5	0.6	2.5	
油 脂 類	4.1	4.2	4.4	4.9	2.9	1.9	4.7	5.9
そ の 他	菓 子 類			5.7				
	嗜好飲料類	2.0	2.4	3.9	2.9	2.6	3.4	2.4
	調味・香辛料類	11.1	10.3	23.4	11.6	12.1	12.9	16.0
	水分・その他	91.8	90.6	179.6	158.7	125.8	85.4	184.2
計	588.6	565.8	768.0	722.3	632.0	599.0	775.2	820.7

3 5日間の調理形態別平均実施回数

区 分			6月				11月			
			単 独 調 理 場 （ 小 学 校 ）	共 同 調 理 場 （ 小 学 校 ）	単 独 調 理 場 （ 中 学 校 ）	共 同 調 理 場 （ 中 学 校 ）	単 独 調 理 場 （ 小 学 校 ）	共 同 調 理 場 （ 小 学 校 ）	単 独 調 理 場 （ 中 学 校 ）	共 同 調 理 場 （ 中 学 校 ）
主 食	米 飯	白飯	2.4	3.0	3.5	4.0	3.4	4.0	3.0	5.0
		変 わ り 飯	0.8	1.0	0.5		0.4		1.0	
		丼物、カレー等	1.2				0.6		0.5	
	パ ン	普通パン					0.2			
		サンドイッチ、 調理パン	0.2							
		変わりパン、 菓子パン			0.5					
		麺	0.4	1.0	0.5	1.0	0.4	1.0	0.5	
	そ の 他									
牛 乳			4.8	5.0	5.0	5.0	5.0	5.0	5.0	5.0
お か ず		煮 物	1.8	1.0	1.0		1.2	2.0		
		焼 物	0.4	1.0	1.0	1.0	1.0		2.0	2.0
		炒 物	1.0	1.0	0.5	1.0	0.8	2.0	0.5	1.0
		汁 物	3.6	4.0	4.0	4.0	4.2	3.0	4.0	5.0
		揚 物	2.0	2.0	2.0	3.0	2.2	1.0	2.0	2.0
		あ え 物	3.2	4.0	4.5	4.0	3.4	4.0	4.0	5.0
		蒸 し 物				1.0			0.5	
		ゆ で 物		1.0	1.0		0.2	1.0		
		漬 け 物	0.6				0.6			
		生 物	野 菜							
	魚 介 加 工									
	肉 加 工									
	そ の 他									
		ジャム、マーガリン					0.2			
	チ ー ズ			0.5				0.5		
	そ の 他	0.2				0.2			1.0	
デ ザ ー ト	果 物	0.8				1.0	1.0	0.5		
	菓子、寄せ物	0.2	1.0	0.5	1.0			0.5		
	飲 み 物	0.2								
	そ の 他		1.0		1.0	0.4	1.0			