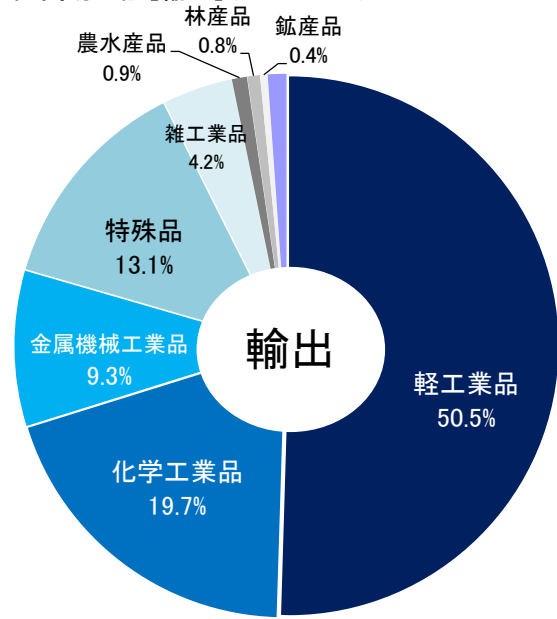


新潟港 実入りコンテナ貨物 品目別数量 (2025年1月~12月)

(単位: TEU、%)

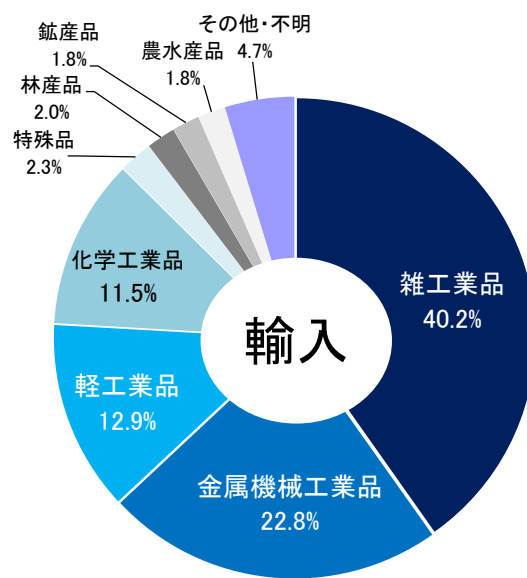
輸出	数量	備考(前年比、主な品目等)
農水産品	329	58.4%
米	265	玄米、精米
その他	64	水産品、野菜・果物等
林産品	274	54.3%
鉱産品	160	202.5%
金属機械工業品	3,354	59.9%
金属製品	484	建設・建築用製品、工具等
非鉄金属	200	地金、合金、伸銅品等
産業機械	958	農業用機械、金属加工機械等
完成自動車	744	乗用自動車等
自動車部品	277	車体、部品等
その他	691	電気機械、事務用機器等
化学工業品	7,107	92.6%
その他化学工業品	4,289	合成樹脂、化学工業品等
化学薬品	2,176	工業薬品等
その他	642	窯業品、ガラス製品、化学肥料等
軽工業品	18,209	107.4%
紙・パルプ	17,832	紙・パルプ等
その他	377	製造食品、飲料等
雑工業品	1,512	63.1%
家具装備品	553	衛生暖房用具等
衣服・身廻品・はきもの	73	家庭用品、衣類、身廻品等
ゴム製品	474	ゴムタイヤ等
その他	412	衣服・身廻品・はきもの等
特殊品	4,722	131.9%
再利用資材	1,695	古紙、プラスチックスクラップ等
動植物性製造飼肥料	1,399	動物性製造飼肥料等
その他	1,628	金属くず、輸送用容器、取合せ品等
その他・不明	401	
輸出合計	36,068	95.9%

外国貿易内訳[輸出](TEUベース)

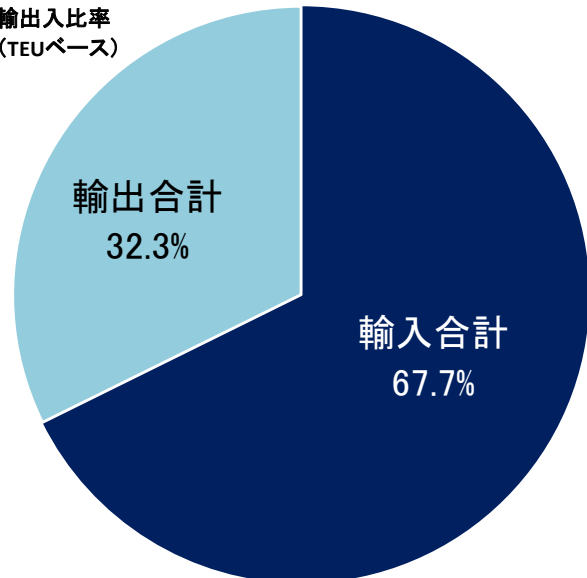


輸入	数量	備考(前年比、主な品目等)
農水産品	1,392	69.1%
米	452	玄米、精米
その他農産品	255	農産加工品等
その他	685	水産品、野菜・果物等
林産品	1,488	96.2%
製材	814	板類、床板等
その他	674	原木、薪炭等
鉱産品	1,395	71.4%
非金属鉱物	1,049	鉱物、岩石等
その他	346	石材、砂利・砂、金属鉱等
金属機械工業品	17,273	97.6%
金属製品	3,344	建設・建築用製品、工具等
電気機械	1,967	照明、電気機器、電動工具等
非鉄金属	1,546	地金、合金、伸銅品等
産業機械	1,662	農業用機械、金属加工機械等
自動車部品	680	車体、部品等
その他輸送機械	746	自転車、リアカー、船舶等
その他	7,328	鋼材、その他機械等
化学工業品	8,677	87.0%
その他化学工業品	4,709	合成樹脂、化学工業品等
化学薬品	2,096	工業薬品等
その他	1,872	化学肥料、ガラス製品、窯業品等
軽工業品	9,733	94.8%
製造食品	7,155	調理冷凍食品、加工品等
紙・パルプ	1,429	紙・パルプ
その他	1,149	糸及び紡績半製品等
雑工業品	30,402	100.0%
家具装備品	15,318	家具、台所用品、食卓用品等
衣服・身廻品・はきもの	6,110	家庭用品、衣類、身廻品等
その他日用品	4,751	紙製品等
木製品	2,209	合板、木製建具、建築部材
文房具・運動娯楽用品・楽器	1,515	印刷物、事務用品等
その他	499	ゴム製品、がん具
特殊品	1,711	101.5%
輸送用容器	561	輸送用容器
動植物性製造飼肥料	448	動物性製造飼肥料等
その他	702	取合せ品、金属くず、再利用資材等
その他・不明	3,557	
輸入合計	75,628	99.5%

外国貿易内訳[輸入](TEUベース)



輸出入比率 (TEUベース)



※新潟港湾事務所提供のコンテナ貨物データを参考に作成