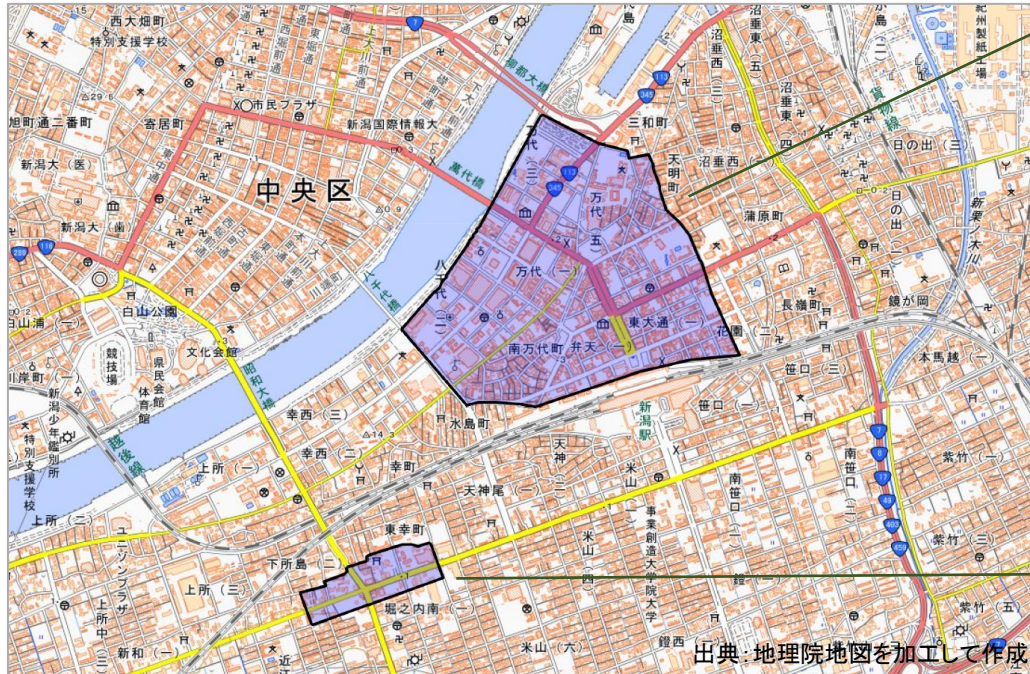


# 自転車指導啓発重点地区・路線（新潟中央署）

## 〈地区〉



JR新潟駅前・万代地区

【選定理由】  
新潟駅前の交通の頻繁な地区で、自転車利用者も多く、重大事故の発生が懸念されるため

堀之内地区

【選定理由】  
高校生と高齢者の自転車利用者による自転車事故が多いため

出典：地理院地図を加工して作成

### この地区でよく見られる自転車利用者の違反形態

- ・ 右側通行
- ・ 携帯電話を使用しながらの運転

### 自転車に乗る時は次の点に気を付けましょう！

- ・ 自転車は車両「車のなかま」です。自転車も車道の「左側通行」が原則です！
- ・ ながら運転は危険です。絶対にやめましょう。



## 〈路線〉



新潟駅南口広場～姥ヶ山

【選定理由】  
自転車事故は減少傾向にあるが、自転車マナーの定着化を図る必要があるため

千歳大橋～  
太右衛門新田交差点

【選定理由】  
自転車事故は減少傾向にあるが、自転車マナーの定着化を図る必要があるため

出典：地理院地図を加工して作成

### この路線でよく見られる自転車利用者の違反形態

- ・ 一時停止違反
- ・ 携帯電話を使用しながらの運転

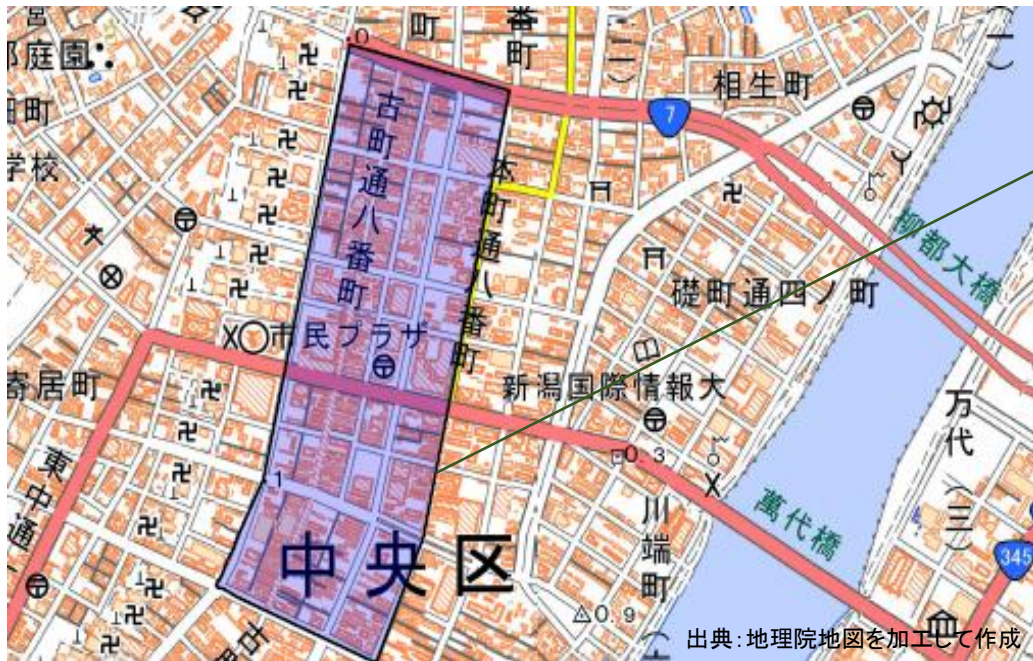
### 自転車に乗る時は次の点に気を付けましょう！

- ・ 自転車は車両「車のなかま」です。自転車も『止まれ』では、しっかりと一時停止！
- ・ ながら運転は危険です。絶対にやめましょう。



# 自転車指導啓発重点地区・路線（新潟中央署）

## 〈地区〉




この路線でよく見られる自転車利用者の**違反形態**

- ・酒気帯び運転

自転車に乗る時は次の点に気を付けましょう！

- ・自転車は車両「車のなかま」です。自転車も飲酒運転をした場合は、処罰されます。





この路線でよく見られる自転車利用者の**違反形態**

- ・一時停止違反
- ・信号無視

自転車に乗る時は次の点に気を付けましょう！

- ・自転車は車両「車のなかま」です。
- ・自転車も『止まれ』ではしっかりと一時停止！
- ・信号が赤の時は、必ず停止！



# 自転車指導啓発重点地区・路線（新潟中央署）

## 〈 路線 〉



国道7号  
本町交差点～  
萬代橋西詰交差点

【選定理由】  
自転車利用者が多く、自転車事故も発生しているため

出典：地理院地図を加工して作成

### この路線でよく見られる自転車利用者の違反形態

- ・一時停止違反
- ・信号無視

### 自転車に乗る時は次の点に気を付けましょう！

- ・自転車は車両「車のなかま」です。  
自転車も『止まれ』ではしっかりと一時停止！
- ・信号が赤の時は、必ず停止！

