



インターンシップ 申し込み から 実習の準備

サイト内検索

> 詳細検索

獣医 インターン

検索



STEP 1

申し込み



まずは、
お電話ください。
県畜産課家畜衛生係
TEL 025-280-5308

- 👉 希望する期間
- 👉 実習場所

を相談してください。

実習場所

- ・中央家畜保健衛生所
(新潟市西蒲区)
- ・下越家畜保健衛生所
(新発田市)
- ・中越家畜保健衛生所
(魚沼市)

STEP 2

必要書類の提出



つぎに、
必要書類を用意します。

- 👉 申込書
- 👉 誓約書

各大学経由で
郵送orメールに添付し、
ご提出ください。

提出先

〒950-8570
新潟市中央区新光町4番地1
新潟県農林水産部
畜産課家畜衛生係 宛

✉
ngt060050@pref.niigata.lg.jp

STEP 3

実習の準備



宿泊場所を手配します。
必要なものをチェック

持ち物

- 白衣
- 筆記用具
-

服装

- 動きやすい服装

その他

- 傷害保険加入 (任意)



インターンシップ 1日の流れ

～実施例①～

公務員獣医師のリアルを
まるごと体験



09:00 登庁




09:15 準備



09:30 出発

10:00 農場到着



養鶏場巡回同行

- ・ 鳥インフルエンザ検査
- ・ 飼養衛生管理基準遵守指導など



11:00 帰庁

12:00 お昼



「ラーメン王国」でもある新潟県、
「新潟5大ラーメン」と呼ばれる
5つのご当地ラーメンがあります。

13:00 病性鑑定課の各業務
検査説明

精密検査見学、体験

- ・ 鶏卵接種など

16:30 退庁





インターンシップ 1日の流れ

～実施例②～



09:00 登庁




09:15 準備



09:30 出発

10:00 農場到着



酪農場巡回同行

- ・ヨーネ病検査（採血）
- ・疾病発生状況説明など



11:00 帰庁

12:00 お昼

13:00 室内検査

- ・乳汁検査、薬剤感受性試験
- ・血液検査、抗体検査
- ・糞便検査など



15:00

- ・鳥インフルエンザ・豚熱
防疫対応説明

新潟県は日本酒が有名ですが、
実は、日本で最も枝豆の消費量が多く、
「新潟えだまめ盛」と呼ばれます。

16:30 退庁



県内の他の施設への
見学もあります！





インターンシップ 1日の流れ

～実施例③～



09:00 登庁




09:15 準備



09:30 出発

10:00 農場到着



養豚場巡回同行

- ・豚熱ワクチン接種
- ・飼養状況調査など



11:00 帰庁

12:00 お昼



新潟といえばやっぱりお米。
新潟県は日本有数の米どころで、
「コシヒカリ」や「新之助」が有名。

13:00 新潟県の畜産
家保業務の説明

15:00 職員との座談会

16:30 退庁

気になることは
何でも聞いてね!

ワークライフ
バランス



趣味





インターンシップ 体験談

～学生のリアルな声～

BEFORE

体験前



「どんな仕事がよく分からない」
「実際、何をしているのか知りたい」

実習体験



現場見学
職員からの説明
行政獣医師の業務理解

AFTER

体験後



「役割を実感できた」
「進路の選択肢として具体化できた」

新潟県で待ってます！
お気軽にご連絡ください。



獣医学部5年生

公務員獣医師の仕事や役割、新潟県の畜産に関して理解を深めることができました。就職活動への参考になった。



獣医学部3年生

新潟県の畜産を守るうえで獣医師が重要な役割を担っているということが良くわかった。



獣医学部4年生

現場を拝見し、当初想像していた以上に多岐に渡る業務を日々こなしていることに驚いた。