

産業廃棄物処理計画実施状況報告書

令和 7 年 6 月 24 日

新潟県知事 殿

提出者
 住所 新潟県南魚沼市寺尾275番地1
 氏名 株式会社 羽吹組
 代表取締役 羽吹 忍
 (法人にあつては、名称及び代表者の氏名)
 電話番号 025-776-3135

産業廃棄物の処理及び清掃に関する法律第12条第10項の規定に基づき、令和6年度の産業廃棄物処理計画の実施状況を報告します。

事業場の名称	株式会社 羽吹組		
事業場の所在地	新潟県南魚沼市寺尾275番地1		
事業の種類	建設業		
産業廃棄物処理計画における計画期間	令和 6 年 4 月 1 日 から	令和 7 年 3 月 31 日	まで

産業廃棄物処理計画における目標値

項目	目標値	項目	目標値
排出量	1,269.00 t	全処理委託量	1,269.00 t
自ら再生利用を行う産業廃棄物の量	t	優良認定処理業者への処理委託量	759.00 t
自ら熱回収を行う産業廃棄物の量	t	再生利用業者への処理委託量	510.00 t
自ら中間処理により減量する産業廃棄物の量	t	認定熱回収業者への処理委託量	t
自ら埋立て処分又は海洋投入処分を行う産業廃棄物の量	t	認定熱回収業者以外の熱回収を行う業者への処理委託量	t

※事務処理欄



計画の実施状況

(産業廃棄物の種類: 汚泥)

有償物量

不要物等発生量

排出量

① 1.10 t

自ら直接
再生利用した量

② t

自ら直接埋立処分
又は海洋投入処分した量

③ t

自ら中間処理
した量

④ t

自ら中間処理した
後の残さ量

⑥ t

自ら中間処理した後
再生利用した量

⑧ t

自ら中間処理した後
自ら埋立処分又は
海洋投入処分した量

⑨ t

⑩のうち再生利用者
への処理委託量

⑫ 1.10 t

⑩のうち熱回収認定
業者への処理委託量

⑬ t

⑩のうち熱回収認定業者
以外の熱回収を
行う業者への処理委託量

⑭ t

直接及び自ら
中間処理した後の
処理委託量

⑩ 1.10 t

⑩のうち優良認定
処理業者への
処理委託量

⑪ t

④のうち熱回収
を行った量

⑤ t

自ら中間処理により
減量した量

⑦ t

項目	実績値
①排出量	1.10 t
②+⑧自ら再生利用を行った量	t
⑤自ら熱回収を行った量	t
⑦自ら中間処理により減量した量	t
③+⑨自ら埋立処分又は海洋投入処分を行った量	t
⑩全処理委託量	1.10 t
⑪優良認定処理業者への処理委託量	t
⑫再生利用者への処理委託量	1.10 t
⑬熱回収認定業者への処理委託量	t
⑭熱回収認定業者以外の熱回収を行う業者への処理委託量	t

計画の実施状況

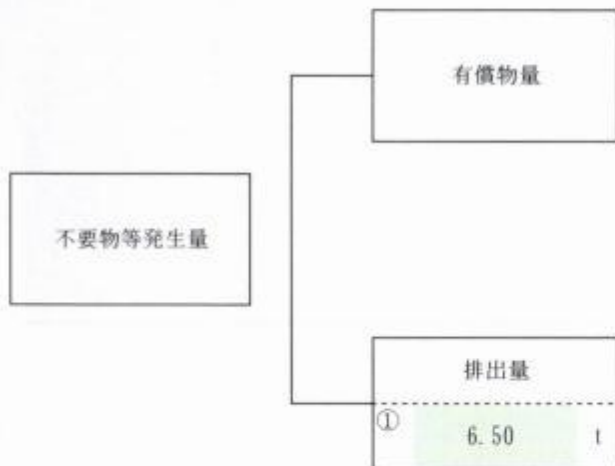
(産業廃棄物の種類： 廃油)



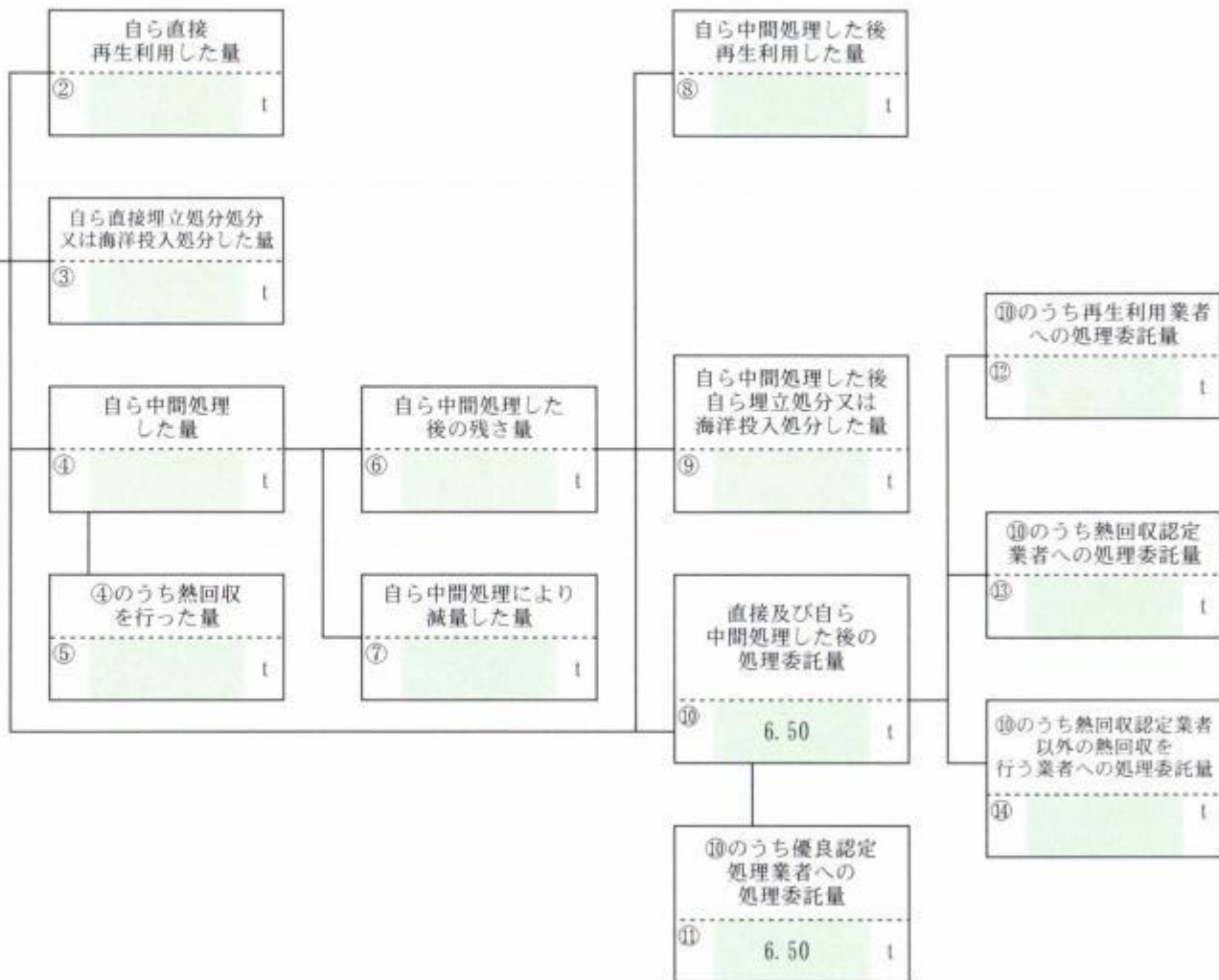
項目	実績値
①排出量	0.36 t
②+⑧自ら再生利用を行った量	t
⑤自ら熱回収を行った量	t
⑦自ら中間処理により減量した量	t
③+⑨自ら埋立処分又は海洋投入処分を行った量	t
⑩全処理委託量	0.36 t
⑪優良認定処理業者への処理委託量	0.36 t
⑫再生利用業者への処理委託量	t
⑬熱回収認定業者への処理委託量	t
⑭熱回収認定業者以外の熱回収を行う業者への処理委託量	t

計画の実施状況

(産業廃棄物の種類： 建設混合廃棄物)

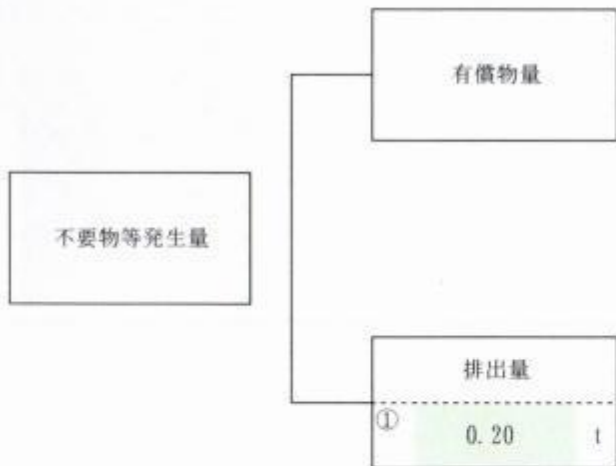


項目	実績値
①排出量	6.50 t
②+⑧自ら再生利用を行った量	t
⑤自ら熱回収を行った量	t
⑦自ら中間処理により減量した量	t
③+⑨自ら埋立処分又は海洋投入処分を行った量	t
⑩全処理委託量	6.50 t
⑪優良認定処理業者への処理委託量	6.50 t
⑫再生利用業者への処理委託量	t
⑬熱回収認定業者への処理委託量	t
⑭熱回収認定業者以外の熱回収を行う業者への処理委託量	t

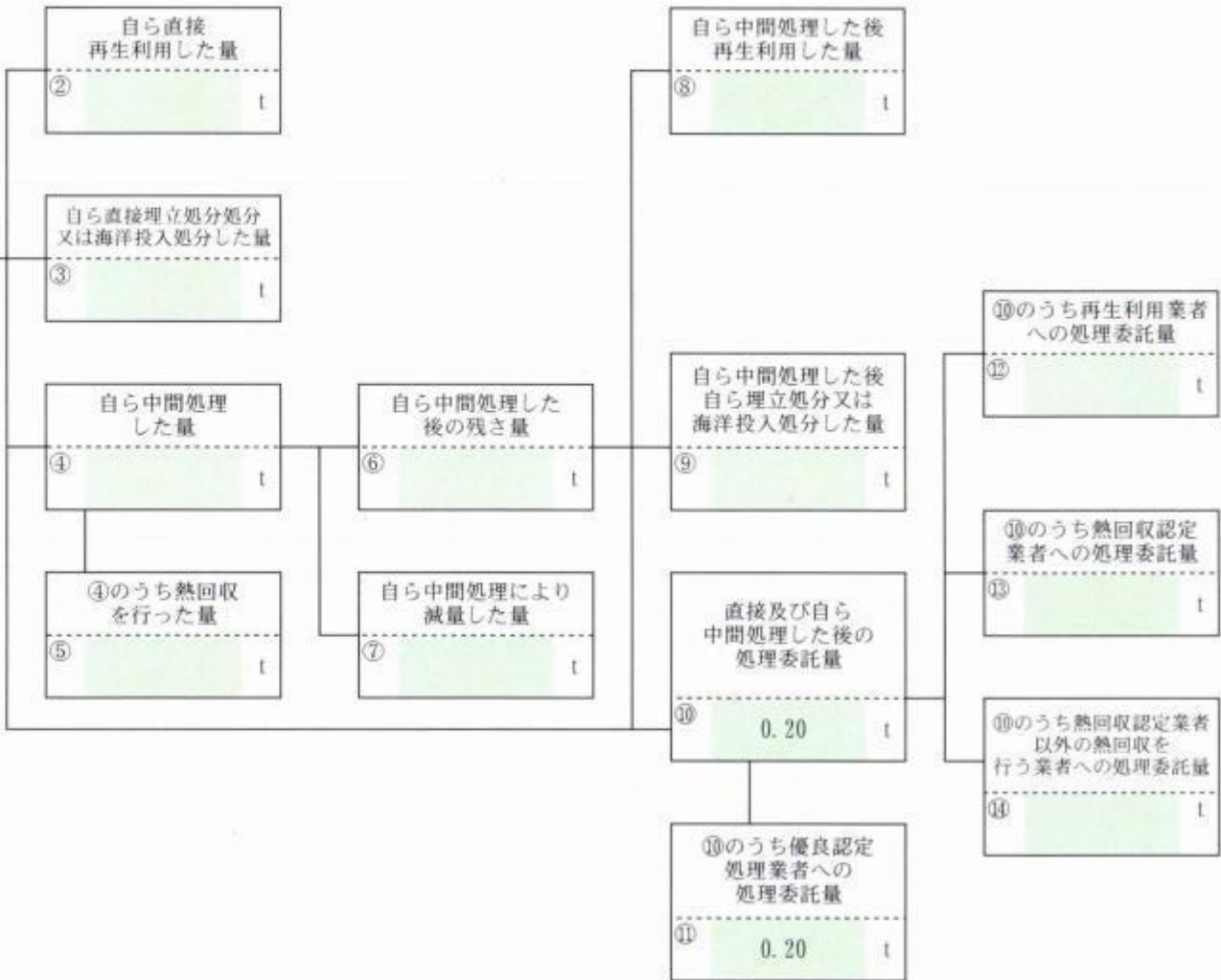


計画の実施状況

(産業廃棄物の種類: 水銀使用製品産業廃棄物)

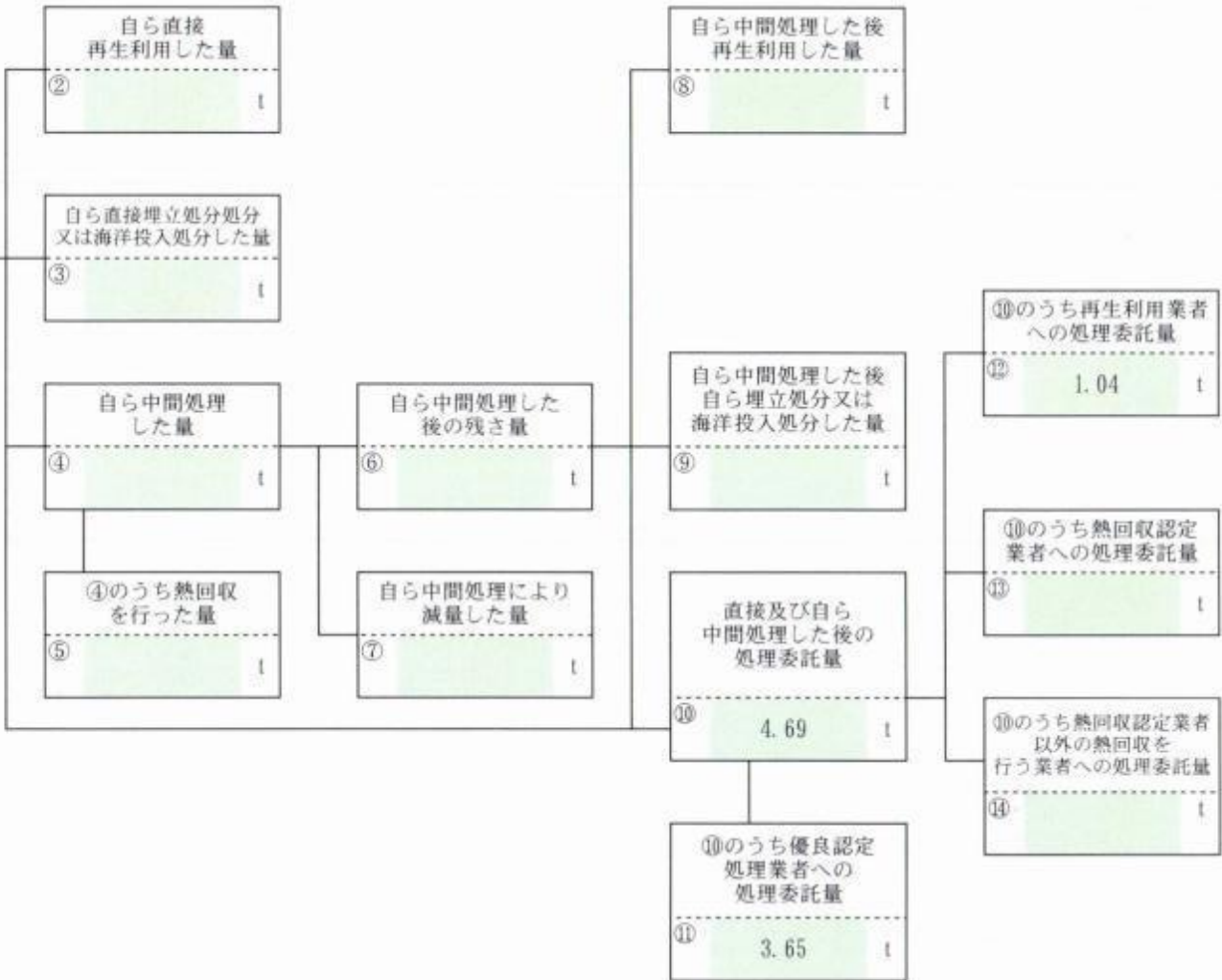


項目	実績値
①排出量	0.20 t
②+⑧自ら再生利用を行った量	t
⑤自ら熱回収を行った量	t
⑦自ら中間処理により減量した量	t
③+⑨自ら埋立処分又は海洋投入処分を行った量	t
⑩全処理委託量	0.20 t
⑪優良認定処理業者への処理委託量	0.20 t
⑫再生利用業者への処理委託量	t
⑬熱回収認定業者への処理委託量	t
⑭熱回収認定業者以外の熱回収を行う業者への処理委託量	t



計画の実施状況

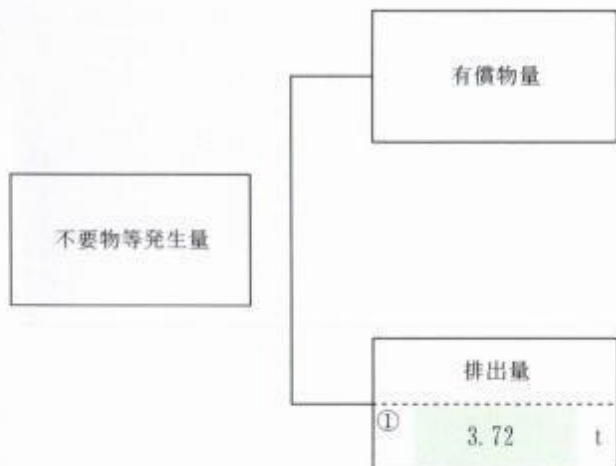
(産業廃棄物の種類： 廃プラスチック)



項目	実績値
①排出量	4.69 t
②+⑧自ら再生利用を行った量	t
⑤自ら熱回収を行った量	t
⑦自ら中間処理により減量した量	t
③+⑨自ら埋立処分又は海洋投入処分を行った量	t
⑩全処理委託量	4.69 t
⑪優良認定処理業者への処理委託量	3.65 t
⑫再生利用業者への処理委託量	1.04 t
⑬熱回収認定業者への処理委託量	t
⑭熱回収認定業者以外の熱回収を行う業者への処理委託量	t

計画の実施状況

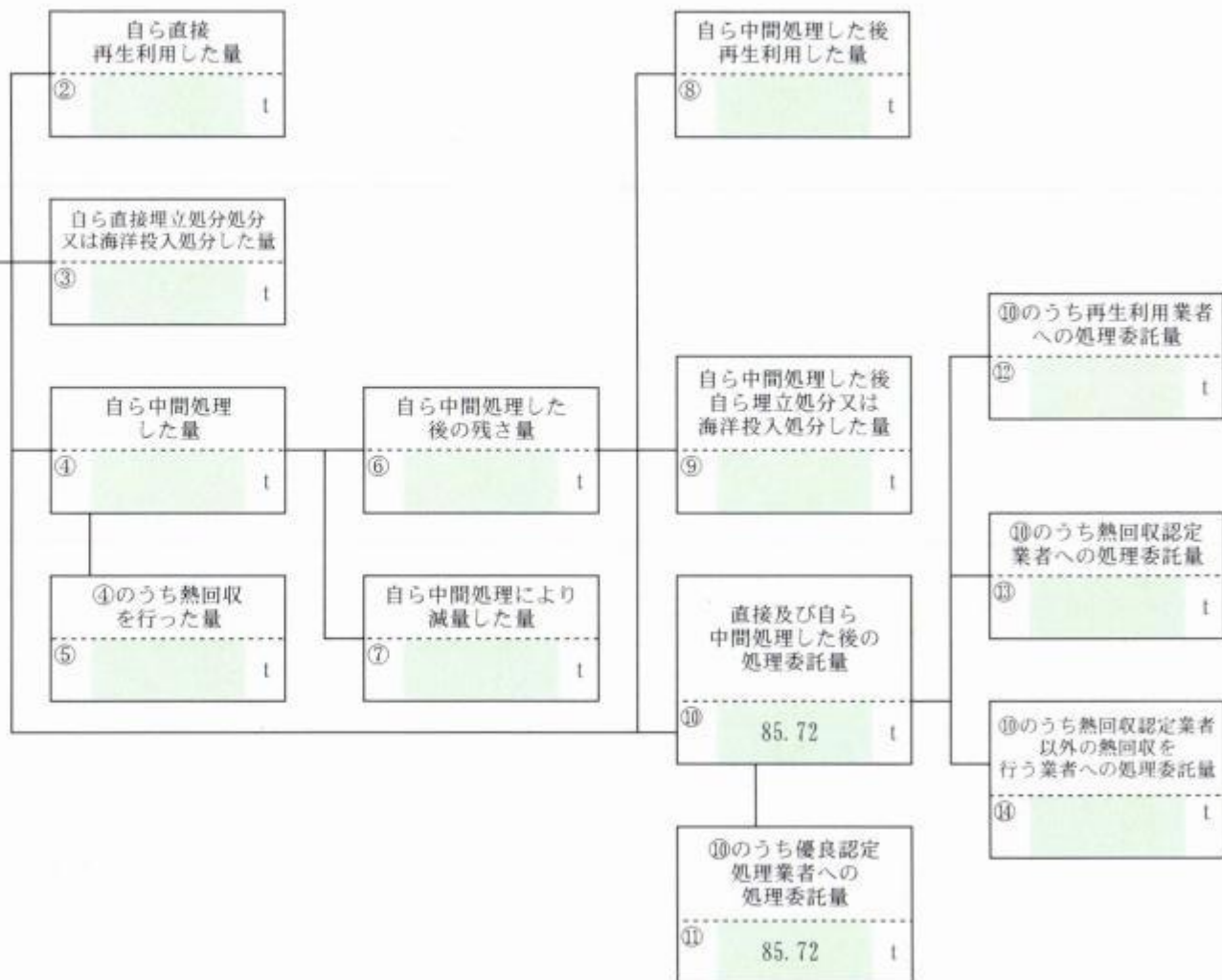
(産業廃棄物の種類： 石膏ボード)



項目	実績値
①排出量	3.72 t
②+⑧自ら再生利用を行った量	t
⑤自ら熱回収を行った量	t
⑦自ら中間処理により減量した量	t
③+⑨自ら埋立処分又は海洋投入処分を行った量	t
⑩全処理委託量	3.72 t
⑪優良認定処理業者への処理委託量	3.72 t
⑫再生利用業者への処理委託量	t
⑬熱回収認定業者への処理委託量	t
⑭熱回収認定業者以外の熱回収を行う業者への処理委託量	t

計画の実施状況

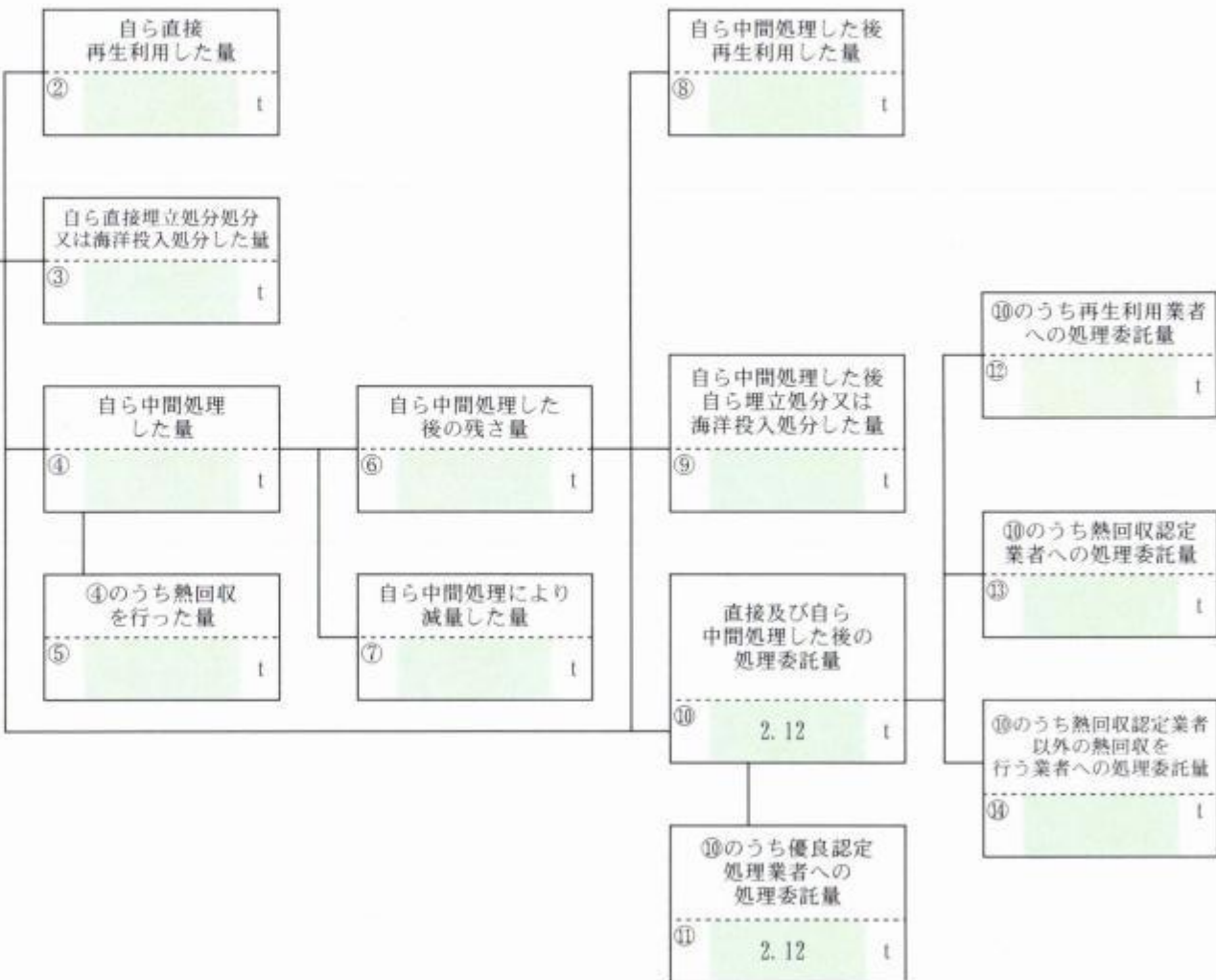
(産業廃棄物の種類: 木くず)



項目	実績値
①排出量	85.72 t
②+⑧自ら再生利用を行った量	t
⑤自ら熱回収を行った量	t
⑦自ら中間処理により減量した量	t
③+⑨自ら埋立処分又は海洋投入処分を行った量	t
⑩全処理委託量	85.72 t
⑪優良認定処理業者への処理委託量	85.72 t
⑫再生利用業者への処理委託量	t
⑬熱回収認定業者への処理委託量	t
⑭熱回収認定業者以外の熱回収を行う業者への処理委託量	t

計画の実施状況

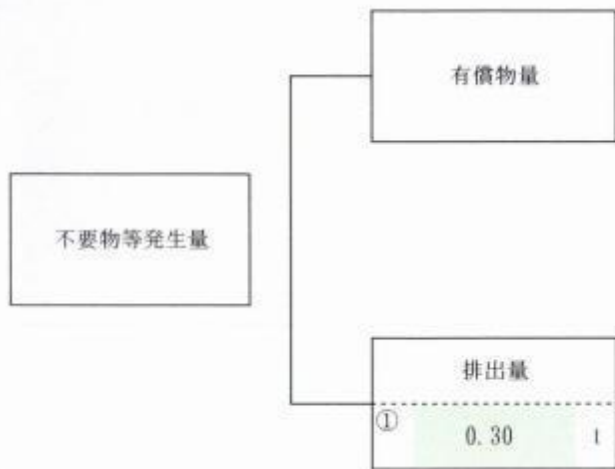
(産業廃棄物の種類： 繊維くず)



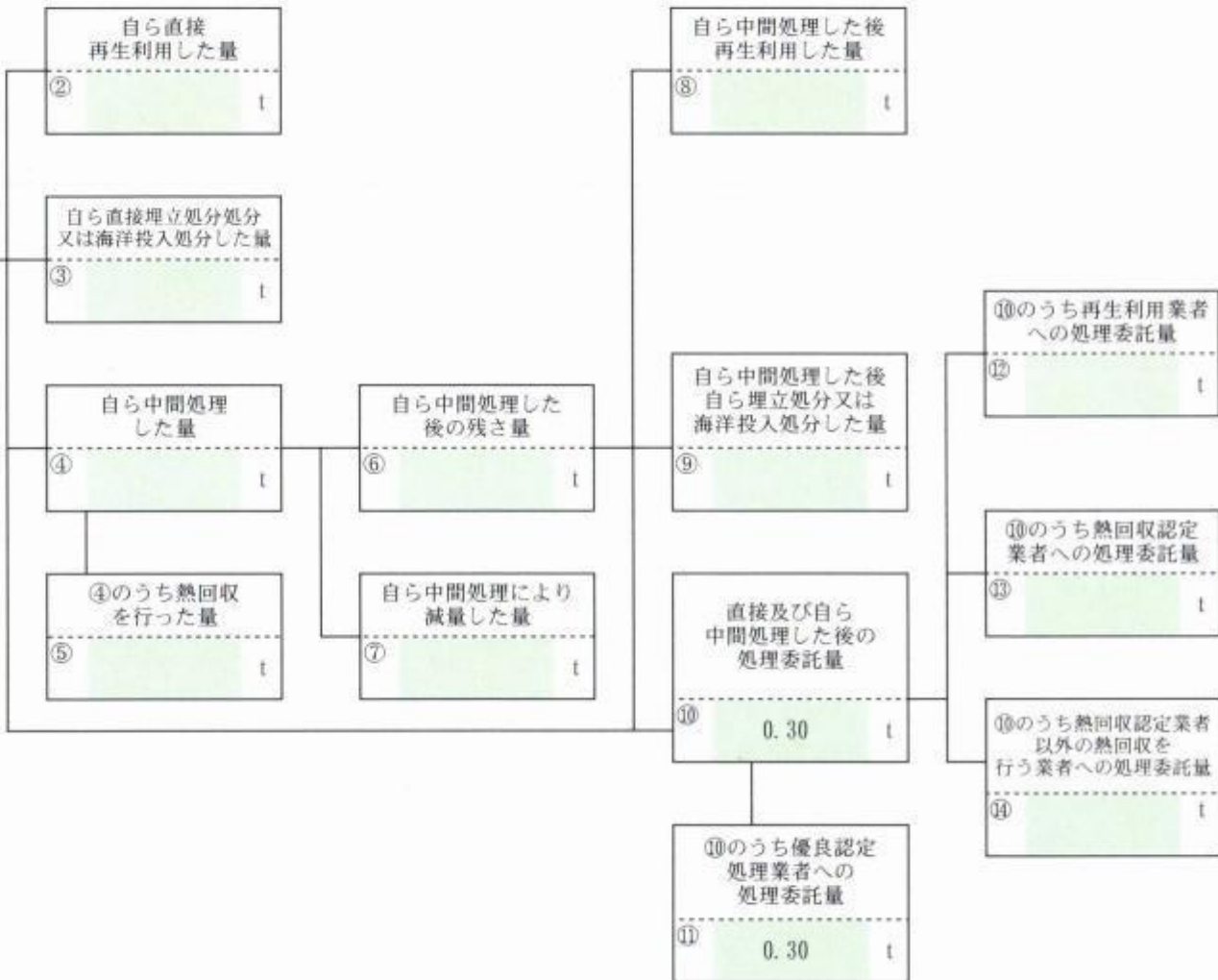
項目	実績値
①排出量	2.12 t
②+⑧自ら再生利用を行った量	t
⑤自ら熱回収を行った量	t
⑦自ら中間処理により減量した量	t
③+⑨自ら埋立処分又は海洋投入処分を行った量	t
⑩全処理委託量	2.12 t
⑪優良認定処理業者への処理委託量	2.12 t
⑫再生利用業者への処理委託量	t
⑬熱回収認定業者への処理委託量	t
⑭熱回収認定業者以外の熱回収を行う業者への処理委託量	t

計画の実施状況

(産業廃棄物の種類: 石綿含有廃棄物)

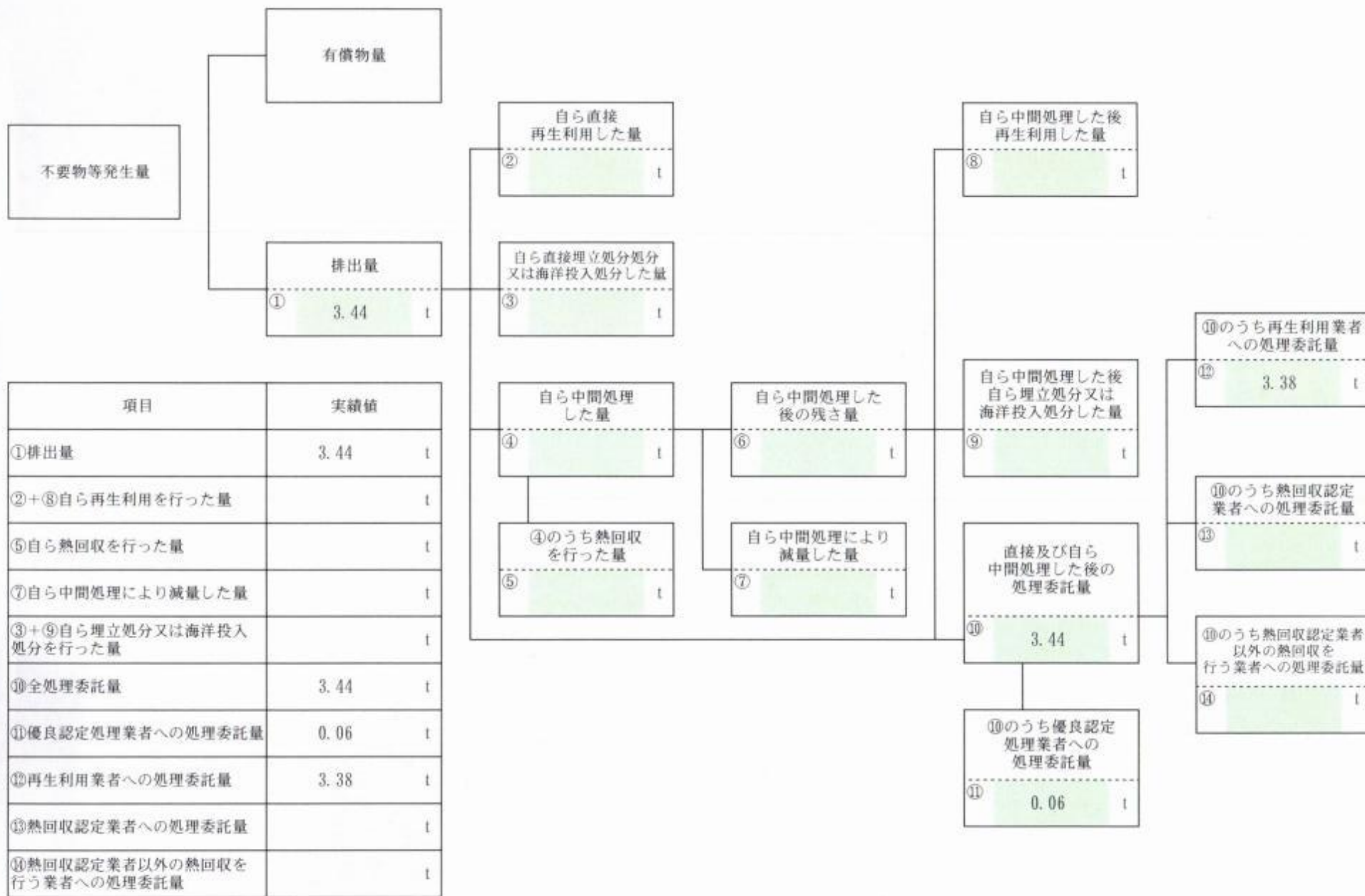


項目	実績値
①排出量	0.30 t
②+⑧自ら再生利用を行った量	t
⑤自ら熱回収を行った量	t
⑦自ら中間処理により減量した量	t
③+⑨自ら埋立処分又は海洋投入処分を行った量	t
⑩全処理委託量	0.30 t
⑪優良認定処理業者への処理委託量	0.30 t
⑫再生利用業者への処理委託量	t
⑬熱回収認定業者への処理委託量	t
⑭熱回収認定業者以外の熱回収を行う業者への処理委託量	t



計画の実施状況

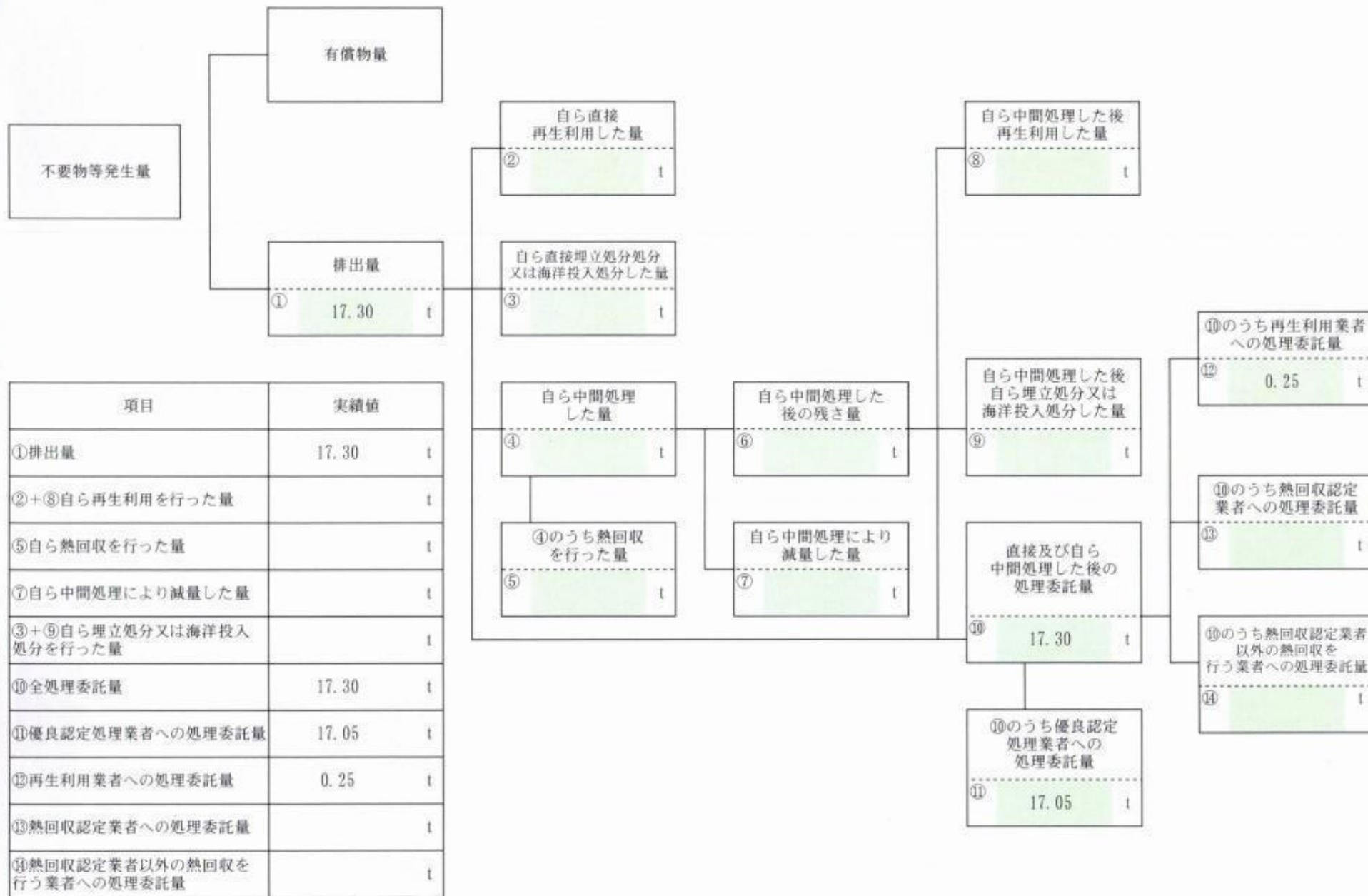
(産業廃棄物の種類: 金属くず)



項目	実績値
①排出量	3.44 t
②+⑧自ら再生利用を行った量	t
⑤自ら熱回収を行った量	t
⑦自ら中間処理により減量した量	t
③+⑨自ら埋立処分又は海洋投入処分を行った量	t
⑩全処理委託量	3.44 t
⑪優良認定処理業者への処理委託量	0.06 t
⑫再生利用業者への処理委託量	3.38 t
⑬熱回収認定業者への処理委託量	t
⑭熱回収認定業者以外の熱回収を行う業者への処理委託量	t

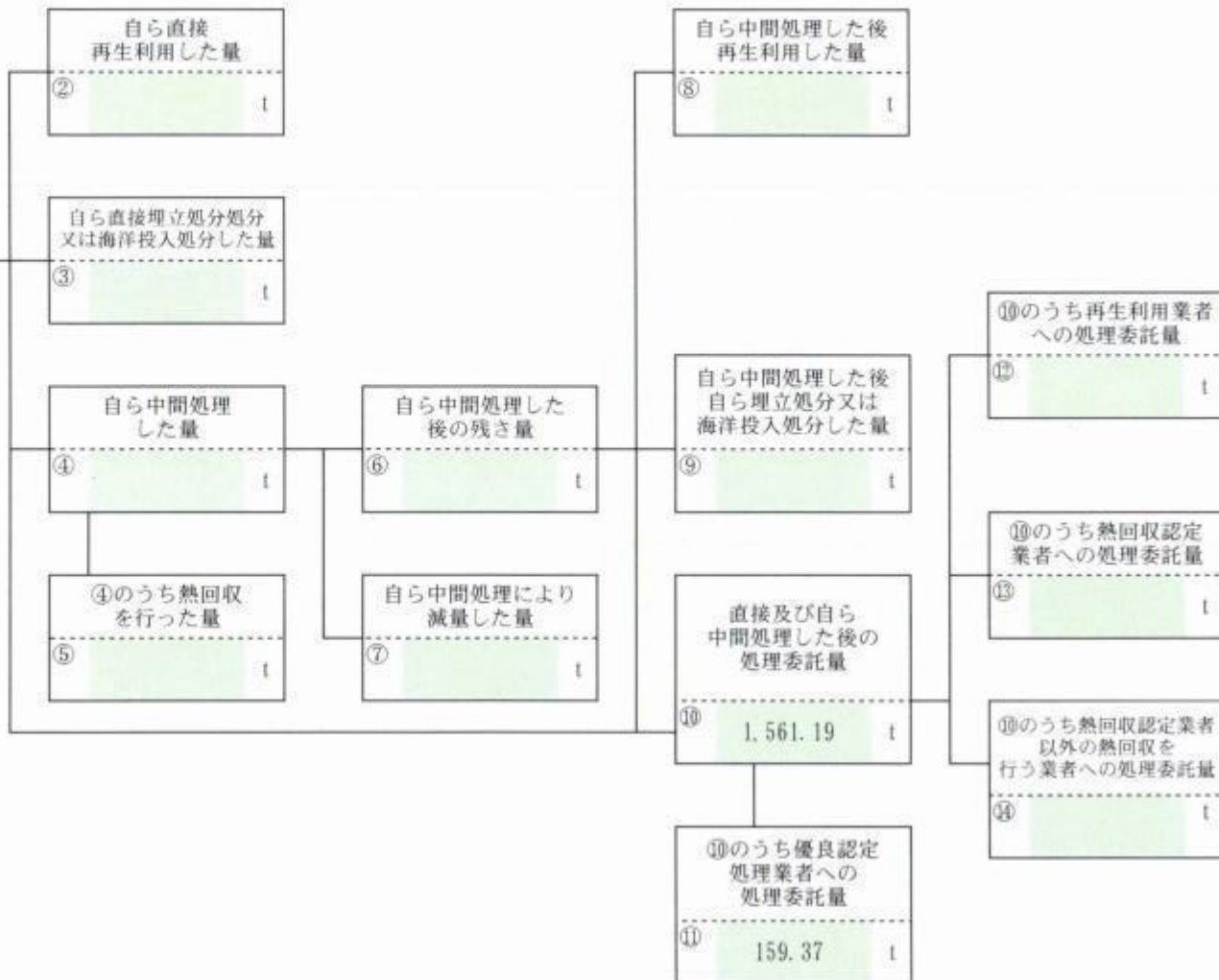
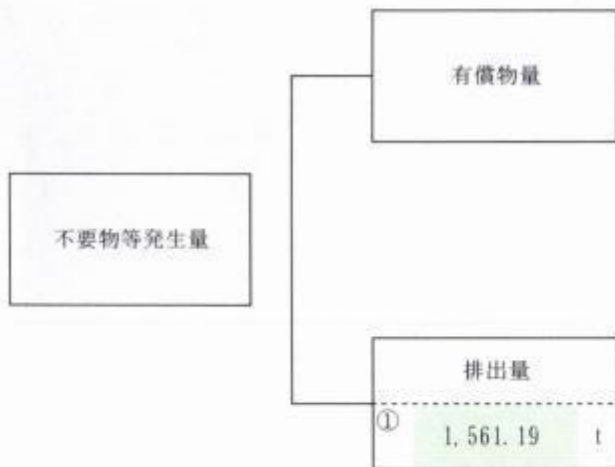
計画の実施状況

(産業廃棄物の種類：ガラスくず・コンクリートくず・陶磁器くず)



計画の実施状況

(産業廃棄物の種類: がれき類)



項目	実績値
①排出量	1,561.19 t
②+⑧自ら再生利用を行った量	t
⑤自ら熱回収を行った量	t
⑦自ら中間処理により減量した量	t
③+⑨自ら埋立処分又は海洋投入処分を行った量	t
⑩全処理委託量	1,561.19 t
⑪優良認定処理業者への処理委託量	159.37 t
⑫再生利用業者への処理委託量	t
⑬熱回収認定業者への処理委託量	t
⑭熱回収認定業者以外の熱回収を行う業者への処理委託量	t