

産業廃棄物処理計画実施状況報告書

令和 7 年 6 月 13 日

新潟県知事 殿

提出者
 住所 新潟県上越市木田2丁目8番46号
 氏名 株式会社 エコスタッフ
 代表取締役社長 藤井 映規
 (法人にあつては、名称及び代表者の氏名)
 電話番号 025-522-6613

産業廃棄物の処理及び清掃に関する法律第12条第10項の規定に基づき、
 処理計画の実施状況を報告します。

令和6年度の産業廃棄物

事業場の名称	株式会社 エコスタッフ
事業場の所在地	新潟県上越市木田2丁目8番46号
事業の種類	0796 はつり・解体工事 8821 産業廃棄物収集運搬業
産業廃棄物処理計画における計画期間	令和 6 年 4 月 1 日 から 令和 7 年 3 月 31 日 まで

産業廃棄物処理計画における目標値

項目	目標値	項目	目標値
排出量	8,395.10 t	全処理委託量	8,395.10 t
自ら再生利用を行う産業廃棄物の量	t	優良認定処理業者への処理委託量	216.10 t
自ら熱回収を行う産業廃棄物の量	t	再生利用業者への処理委託量	7,070.60 t
自ら中間処理により減量する産業廃棄物の量	t	認定熱回収業者への処理委託量	t
自ら埋立て処分又は海洋投入処分を行う産業廃棄物の量	t	認定熱回収業者以外の熱回収を行う業者への処理委託量	t

※事務処理欄

計画の実施状況

(産業廃棄物の種類： 汚泥)

有償物量

不要物等発生量

排出量

自ら直接
再生利用した量

自ら中間処理した後
再生利用した量

① 2.64 t

自ら直接埋立処分処分
又は海洋投入処分した量

③ t

自ら中間処理した後
自ら埋立処分又は
海洋投入処分した量

⑩のうち再生利用業者
への処理委託量

⑫ t

項目

実績値

自ら中間処理
した量

自ら中間処理した
後の残さ量

①排出量 2.64 t

④ t

②+⑧自ら再生利用を行った量 t

⑤自ら熱回収を行った量 t

④のうち熱回収
を行った量

⑤ t

⑦自ら中間処理により減量した量 t

③+⑨自ら埋立処分又は海洋投入
処分を行った量 t

⑩全処理委託量 2.64 t

⑪優良認定処理業者への処理委託量 t

⑫再生利用業者への処理委託量 t

⑬熱回収認定業者への処理委託量 t

⑭熱回収認定業者以外の熱回収を
行う業者への処理委託量 t

自ら中間処理により
減量した量

⑦ t

⑨ t

直接及び自ら
中間処理した後の
処理委託量

⑩ 2.64 t

⑩のうち優良認定
処理業者への
処理委託量

⑪ t

⑩のうち熱回収認定
業者への処理委託量

⑬ t

⑩のうち熱回収認定業者
以外の熱回収を
行う業者への処理委託量

⑭ t

計画の実施状況

(産業廃棄物の種類: 廃油)

有償物量

不要物等発生量

排出量

自ら直接
再生利用した量

自ら中間処理した後
再生利用した量

① 0.99 t

② t

⑧ t

自ら直接埋立処分処分
又は海洋投入処分した量

③ t

自ら中間処理
した量

自ら中間処理した
後の残さ量

自ら中間処理した後
自ら埋立処分又は
海洋投入処分した量

⑩のうち再生利用業者
への処理委託量

⑫ t

項目	実績値
①排出量	0.99 t
②+⑧自ら再生利用を行った量	t
⑤自ら熱回収を行った量	t
⑦自ら中間処理により減量した量	t
③+⑨自ら埋立処分又は海洋投入処分を行った量	t
⑩全処理委託量	0.99 t
⑪優良認定処理業者への処理委託量	t
⑫再生利用業者への処理委託量	t
⑬熱回収認定業者への処理委託量	t
⑭熱回収認定業者以外の熱回収を行う業者への処理委託量	t

④ t

⑥ t

⑨ t

⑩のうち熱回収認定
業者への処理委託量

⑬ t

④のうち熱回収
を行った量

⑤ t

自ら中間処理により
減量した量

⑦ t

直接及び自ら
中間処理した後の
処理委託量

⑩ 0.99 t

⑩のうち熱回収認定業者
以外の熱回収を
行う業者への処理委託量

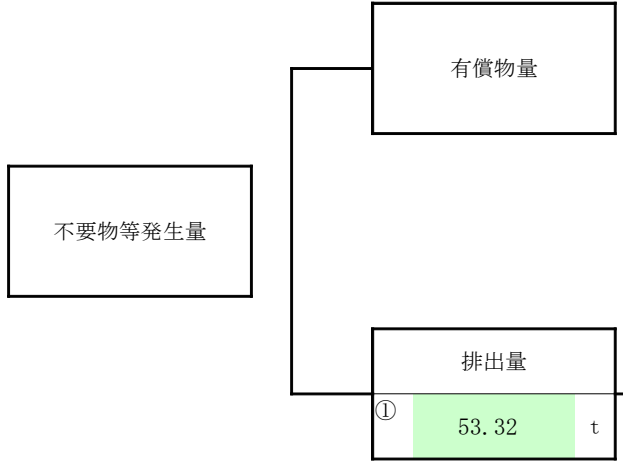
⑭ t

⑩のうち優良認定
処理業者への
処理委託量

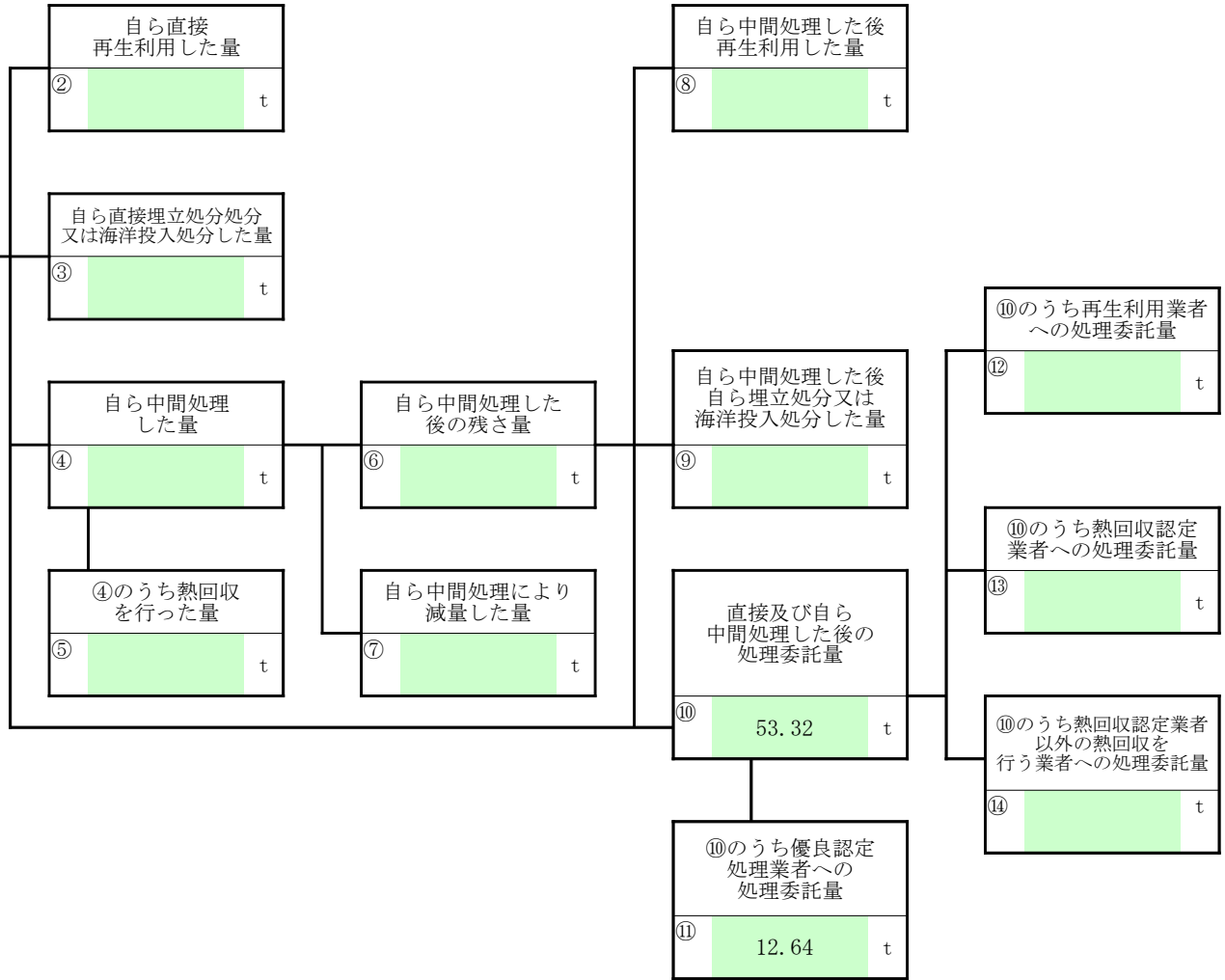
⑪ t

計画の実施状況

(産業廃棄物の種類： 廃プラスチック)



項目	実績値
①排出量	53.32 t
②+⑧自ら再生利用を行った量	t
⑤自ら熱回収を行った量	t
⑦自ら中間処理により減量した量	t
③+⑨自ら埋立処分又は海洋投入処分を行った量	t
⑩全処理委託量	53.32 t
⑪優良認定処理業者への処理委託量	12.64 t
⑫再生利用業者への処理委託量	t
⑬熱回収認定業者への処理委託量	t
⑭熱回収認定業者以外の熱回収を行う業者への処理委託量	t



計画の実施状況

(産業廃棄物の種類: 紙くず)

有償物量

不要物等発生量

排出量

自ら直接
再生利用した量

自ら中間処理した後
再生利用した量

① 7.02 t

② t

⑧ t

自ら直接埋立処分処分
又は海洋投入処分した量

③ t

自ら中間処理
した量

自ら中間処理した
後の残さ量

自ら中間処理した後
自ら埋立処分又は
海洋投入処分した量

⑩のうち再生利用業者
への処理委託量

⑫ 0.55 t

項目	実績値
①排出量	7.02 t
②+⑧自ら再生利用を行った量	t
⑤自ら熱回収を行った量	t
⑦自ら中間処理により減量した量	t
③+⑨自ら埋立処分又は海洋投入処分を行った量	t
⑩全処理委託量	7.02 t
⑪優良認定処理業者への処理委託量	t
⑫再生利用業者への処理委託量	0.55 t
⑬熱回収認定業者への処理委託量	t
⑭熱回収認定業者以外の熱回収を行う業者への処理委託量	t

④ t

⑥ t

⑨ t

⑩のうち熱回収認定
業者への処理委託量

⑬ t

④のうち熱回収
を行った量

⑤ t

自ら中間処理により
減量した量

⑦ t

直接及び自ら
中間処理した後の
処理委託量

⑩ 7.02 t

⑩のうち熱回収認定業者
以外の熱回収を
行う業者への処理委託量

⑭ t

⑩のうち優良認定
処理業者への
処理委託量

⑪ t

計画の実施状況

(産業廃棄物の種類: 木くず)

有償物量

不要物等発生量

排出量

① 1,339.68 t

自ら直接再生利用した量

② [] t

自ら中間処理した後再生利用した量

⑧ [] t

自ら直接埋立処分処分又は海洋投入処分した量

③ [] t

自ら中間処理した量

④ [] t

自ら中間処理した後の残さ量

⑥ [] t

自ら中間処理した後自ら埋立処分又は海洋投入処分した量

⑨ [] t

④のうち熱回収を行った量

⑤ [] t

自ら中間処理により減量した量

⑦ [] t

直接及び自ら中間処理した後の処理委託量

⑩ 1,339.68 t

⑩のうち再生利用業者への処理委託量

⑫ 1,339.68 t

⑩のうち熱回収認定業者への処理委託量

⑬ [] t

⑩のうち熱回収認定業者以外の熱回収を行う業者への処理委託量

⑭ [] t

⑩のうち優良認定処理業者への処理委託量

⑪ 0.35 t

項目	実績値
①排出量	1,339.68 t
②+⑧自ら再生利用を行った量	t
⑤自ら熱回収を行った量	t
⑦自ら中間処理により減量した量	t
③+⑨自ら埋立処分又は海洋投入処分を行った量	t
⑩全処理委託量	1,339.68 t
⑪優良認定処理業者への処理委託量	0.35 t
⑫再生利用業者への処理委託量	1,339.68 t
⑬熱回収認定業者への処理委託量	t
⑭熱回収認定業者以外の熱回収を行う業者への処理委託量	t

計画の実施状況

(産業廃棄物の種類： 繊維くず)

有償物量

不要物等発生量

排出量

① 25.92 t

自ら直接
再生利用した量

② [] t

自ら直接埋立処分
又は海洋投入処分した量

③ [] t

自ら中間処理
した量

④ [] t

④のうち熱回収
を行った量

⑤ [] t

自ら中間処理した
後の残さ量

⑥ [] t

自ら中間処理により
減量した量

⑦ [] t

自ら中間処理した後
再生利用した量

⑧ [] t

自ら中間処理した後
自ら埋立処分又は
海洋投入処分した量

⑨ [] t

直接及び自ら
中間処理した後の
処理委託量

⑩ 25.92 t

⑩のうち優良認定
処理業者への
処理委託量

⑪ [] t

⑩のうち再生利用業者
への処理委託量

⑫ [] t

⑩のうち熱回収認定
業者への処理委託量

⑬ [] t

⑩のうち熱回収認定業者
以外の熱回収を
行う業者への処理委託量

⑭ [] t

項目	実績値
①排出量	25.92 t
②+⑧自ら再生利用を行った量	t
⑤自ら熱回収を行った量	t
⑦自ら中間処理により減量した量	t
③+⑨自ら埋立処分又は海洋投入処分を行った量	t
⑩全処理委託量	25.92 t
⑪優良認定処理業者への処理委託量	t
⑫再生利用業者への処理委託量	t
⑬熱回収認定業者への処理委託量	t
⑭熱回収認定業者以外の熱回収を行う業者への処理委託量	t

計画の実施状況

(産業廃棄物の種類: 金属くず)

有償物量

不要物等発生量

排出量

自ら直接
再生利用した量

自ら中間処理した後
再生利用した量

① 88.93 t

② t

⑧ t

自ら直接埋立処分
又は海洋投入処分した量

③ t

自ら中間処理
した量

自ら中間処理した
後の残さ量

自ら中間処理した後
自ら埋立処分又は
海洋投入処分した量

⑩のうち再生利用業者
への処理委託量

⑫ 88.93 t

項目	実績値
①排出量	88.93 t
②+⑧自ら再生利用を行った量	t
⑤自ら熱回収を行った量	t
⑦自ら中間処理により減量した量	t
③+⑨自ら埋立処分又は海洋投入処分を行った量	t
⑩全処理委託量	88.93 t
⑪優良認定処理業者への処理委託量	1.36 t
⑫再生利用業者への処理委託量	88.93 t
⑬熱回収認定業者への処理委託量	t
⑭熱回収認定業者以外の熱回収を行う業者への処理委託量	t

④ t

⑥ t

⑨ t

⑩のうち熱回収認定
業者への処理委託量

⑬ t

④のうち熱回収
を行った量

⑤ t

自ら中間処理により
減量した量

⑦ t

直接及び自ら
中間処理した後の
処理委託量

⑩ 88.93 t

⑩のうち熱回収認定業者
以外の熱回収を
行う業者への処理委託量

⑭ t

⑩のうち優良認定
処理業者への
処理委託量

⑪ 1.36 t

計画の実施状況

(産業廃棄物の種類: ガラスくず・コンクリートくず・陶磁器くず)

有償物量

不要物等発生量

排出量

① 287.52 t

自ら直接再生利用した量

② [] t

自ら直接埋立処分処分又は海洋投入処分した量

③ [] t

自ら中間処理した量

④ [] t

自ら中間処理した後再生利用した量

⑧ [] t

自ら中間処理した後自ら埋立処分又は海洋投入処分した量

⑨ [] t

自ら中間処理した後の残さ量

⑥ [] t

自ら中間処理により減量した量

⑦ [] t

④のうち熱回収を行った量

⑤ [] t

直接及び自ら中間処理した後の処理委託量

⑩ 287.52 t

⑩のうち優良認定処理業者への処理委託量

⑪ 95.39 t

⑩のうち再生利用業者への処理委託量

⑫ [] t

⑩のうち熱回収認定業者への処理委託量

⑬ [] t

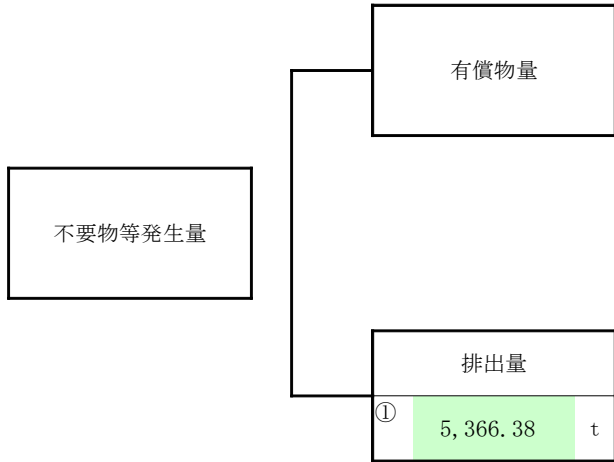
⑩のうち熱回収認定業者以外の熱回収を行う業者への処理委託量

⑭ [] t

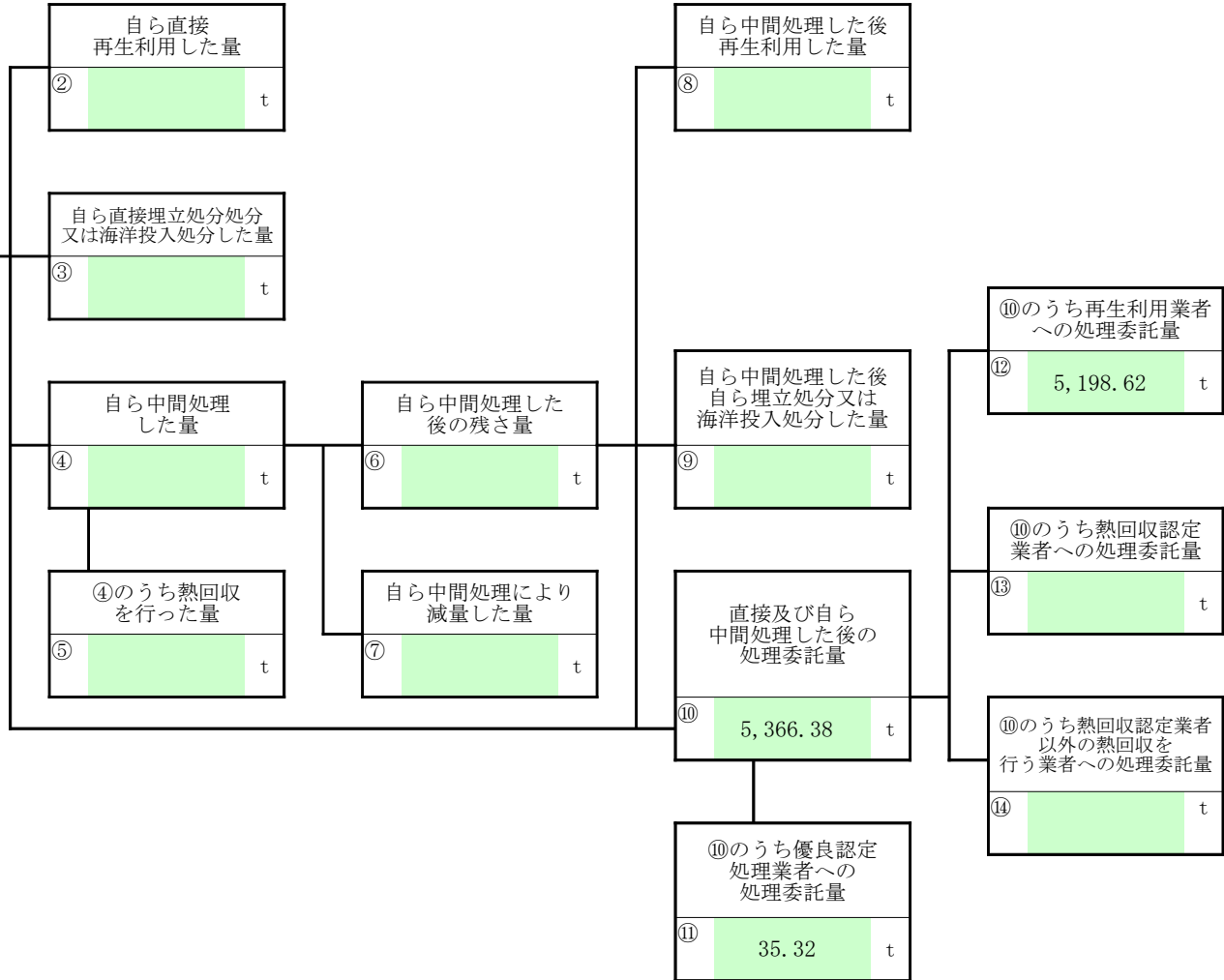
項目	実績値
①排出量	287.52 t
②+⑧自ら再生利用を行った量	t
⑤自ら熱回収を行った量	t
⑦自ら中間処理により減量した量	t
③+⑨自ら埋立処分又は海洋投入処分を行った量	t
⑩全処理委託量	287.52 t
⑪優良認定処理業者への処理委託量	95.39 t
⑫再生利用業者への処理委託量	t
⑬熱回収認定業者への処理委託量	t
⑭熱回収認定業者以外の熱回収を行う業者への処理委託量	t

計画の実施状況

(産業廃棄物の種類： がれき類)



項目	実績値
①排出量	5,366.38 t
②+⑧自ら再生利用を行った量	t
⑤自ら熱回収を行った量	t
⑦自ら中間処理により減量した量	t
③+⑨自ら埋立処分又は海洋投入処分を行った量	t
⑩全処理委託量	5,366.38 t
⑪優良認定処理業者への処理委託量	35.32 t
⑫再生利用業者への処理委託量	5,198.62 t
⑬熱回収認定業者への処理委託量	t
⑭熱回収認定業者以外の熱回収を行う業者への処理委託量	t



計画の実施状況

(産業廃棄物の種類: 安定型混合廃棄物)

有償物量

不要物等発生量

排出量

自ら直接
再生利用した量

自ら中間処理した後
再生利用した量

自ら直接埋立処分処分
又は海洋投入処分した量

自ら中間処理した後
自ら埋立処分又は
海洋投入処分した量

自ら中間処理
した量

自ら中間処理した
後の残さ量

④のうち熱回収
を行った量

自ら中間処理により
減量した量

直接及び自ら
中間処理した後の
処理委託量

⑩のうち再生利用業者
への処理委託量

⑩のうち熱回収認定
業者への処理委託量

⑩のうち熱回収認定業者
以外の熱回収を
行う業者への処理委託量

⑩のうち優良認定
処理業者への
処理委託量

項目	実績値
①排出量	5.37 t
②+⑧自ら再生利用を行った量	t
⑤自ら熱回収を行った量	t
⑦自ら中間処理により減量した量	t
③+⑨自ら埋立処分又は海洋投入処分を行った量	t
⑩全処理委託量	5.37 t
⑪優良認定処理業者への処理委託量	1.06 t
⑫再生利用業者への処理委託量	t
⑬熱回収認定業者への処理委託量	t
⑭熱回収認定業者以外の熱回収を行う業者への処理委託量	t

② t

⑧ t

① 5.37 t

③ t

④ t

⑥ t

⑨ t

⑤ t

⑦ t

⑩ 5.37 t

⑫ t

⑬ t

⑭ t

⑪ 1.06 t

計画の実施状況

(産業廃棄物の種類: 管理型混合廃棄物)

有償物量

不要物等発生量

排出量

自ら直接
再生利用した量

自ら中間処理した後
再生利用した量

① 26.26 t

自ら直接埋立処分処分
又は海洋投入処分した量

③ t

自ら中間処理
した量

自ら中間処理した
後の残さ量

自ら中間処理した後
自ら埋立処分又は
海洋投入処分した量

⑩のうち再生利用業者
への処理委託量

⑫ t

項目	実績値
①排出量	26.26 t
②+⑧自ら再生利用を行った量	t
⑤自ら熱回収を行った量	t
⑦自ら中間処理により減量した量	t
③+⑨自ら埋立処分又は海洋投入 処分を行った量	t
⑩全処理委託量	26.26 t
⑪優良認定処理業者への処理委託量	t
⑫再生利用業者への処理委託量	t
⑬熱回収認定業者への処理委託量	t
⑭熱回収認定業者以外の熱回収を 行う業者への処理委託量	t

④ t

⑥ t

⑨ t

⑩のうち熱回収認定
業者への処理委託量

⑬ t

④のうち熱回収
を行った量

⑤ t

自ら中間処理により
減量した量

⑦ t

直接及び自ら
中間処理した後の
処理委託量

⑩ 26.26 t

⑩のうち熱回収認定業者
以外の熱回収を
行う業者への処理委託量

⑭ t

⑩のうち優良認定
処理業者への
処理委託量

⑪ t

計画の実施状況

(産業廃棄物の種類: 石綿含有産業廃棄物)

有償物量

不要物等発生量

排出量

自ら直接再生利用した量

自ら中間処理した後再生利用した量

① 19.47 t

② [] t

⑧ [] t

自ら直接埋立処分処分又は海洋投入処分した量

③ [] t

自ら中間処理した量

自ら中間処理した後の残さ量

自ら中間処理した後自ら埋立処分又は海洋投入処分した量

⑩のうち再生利用業者への処理委託量

⑫ [] t

項目	実績値
①排出量	19.47 t
②+⑧自ら再生利用を行った量	t
⑤自ら熱回収を行った量	t
⑦自ら中間処理により減量した量	t
③+⑨自ら埋立処分又は海洋投入処分を行った量	t
⑩全処理委託量	19.47 t
⑪優良認定処理業者への処理委託量	19.47 t
⑫再生利用業者への処理委託量	t
⑬熱回収認定業者への処理委託量	t
⑭熱回収認定業者以外の熱回収を行う業者への処理委託量	t

④ [] t

⑥ [] t

⑨ [] t

⑩のうち熱回収認定業者への処理委託量

⑬ [] t

④のうち熱回収を行った量

⑤ [] t

自ら中間処理により減量した量

⑦ [] t

直接及び自ら中間処理した後の処理委託量

⑩ 19.47 t

⑩のうち熱回収認定業者以外の熱回収を行う業者への処理委託量

⑭ [] t

⑩のうち優良認定処理業者への処理委託量

⑪ 19.47 t