

## 産業廃棄物処理計画実施状況報告書

令和 7 年 6 月 23 日

新潟県知事 殿

提出者

住所 新潟県上越市三和区川浦1258番地

氏名 株式会社 澤井商事  
代表取締役 澤井 祥典

(法人にあつては、名称及び代表者の氏名)

電話番号 025-532-2345

廃棄物の処理及び清掃に関する法律第12条第10項の規定に基づき、  
処理計画の実施状況を報告します。

令和6年度の産業廃棄物

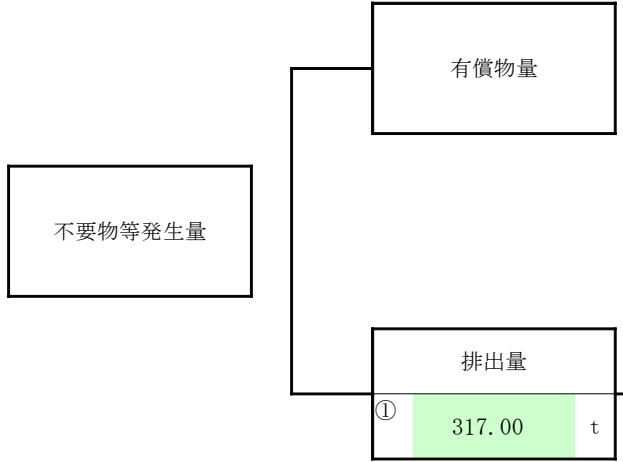
事業場の名称	株式会社 澤井商事
事業場の所在地	新潟県上越市三和区川浦1258番地
事業の種類	総合工事業
産業廃棄物処理計画における 計画期間	令和 6 年 4 月 1 日 から 令和 7 年 3 月 31 日 まで

## 産業廃棄物処理計画における目標値

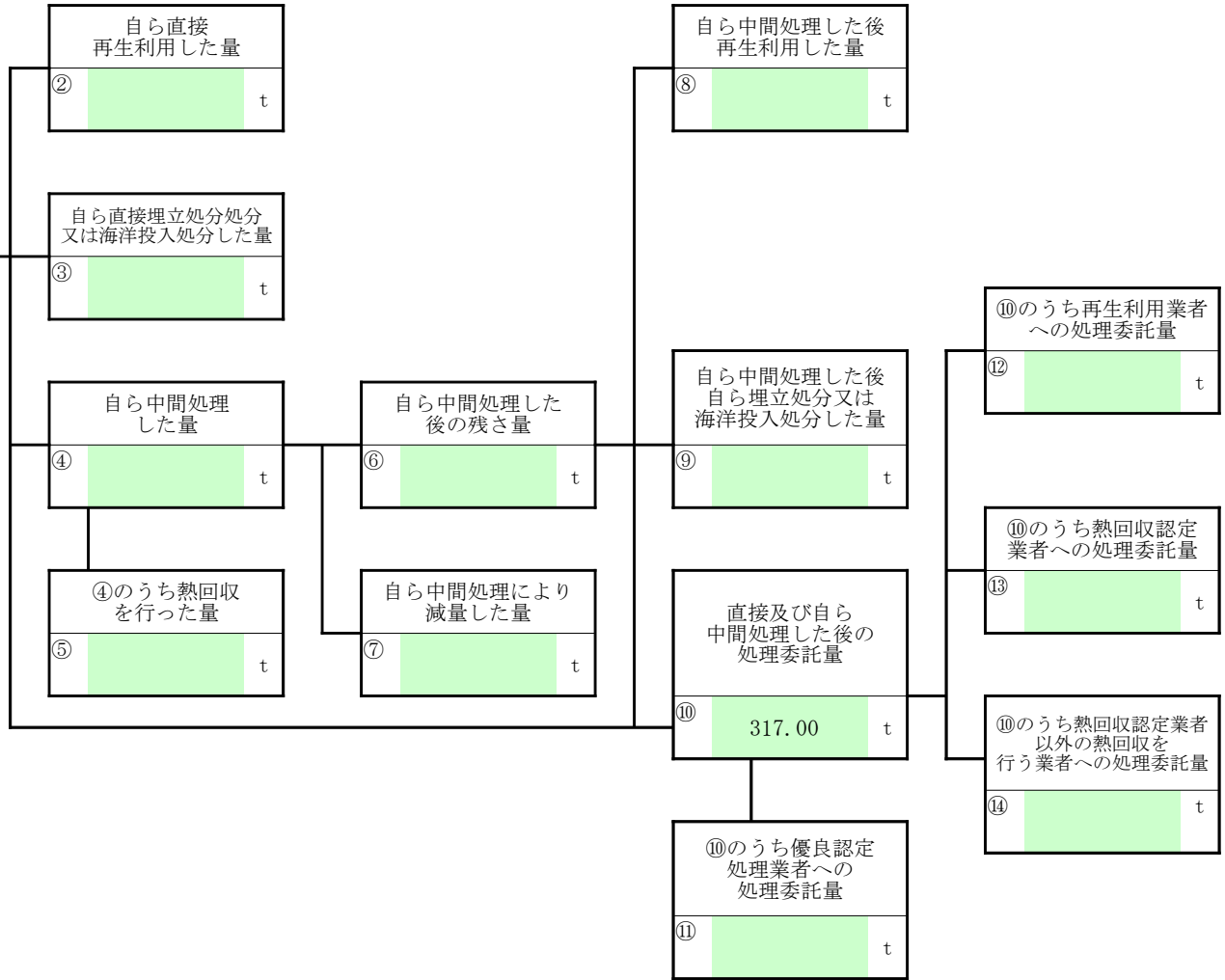
項目	目標値	項目	目標値
排出量	2,122.89 t	全処理委託量	2,122.89 t
自ら再生利用を行う 産業廃棄物の量	t	優良認定処理業者への 処理委託量	t
自ら熱回収を行う 産業廃棄物の量	t	再生利用業者への 処理委託量	t
自ら中間処理により減量する 産業廃棄物の量	t	認定熱回収業者への 処理委託量	t
自ら埋立て処分又は 海洋投入処分を行う 産業廃棄物の量	t	認定熱回収業者以外の 熱回収を行う業者への 処理委託量	t
※事務処理欄			

計画の実施状況

(産業廃棄物の種類： 汚泥 )



項目	実績値
①排出量	317.00 t
②+⑧自ら再生利用を行った量	t
⑤自ら熱回収を行った量	t
⑦自ら中間処理により減量した量	t
③+⑨自ら埋立処分又は海洋投入処分を行った量	t
⑩全処理委託量	317.00 t
⑪優良認定処理業者への処理委託量	t
⑫再生利用業者への処理委託量	t
⑬熱回収認定業者への処理委託量	t
⑭熱回収認定業者以外の熱回収を行う業者への処理委託量	t



計画の実施状況

(産業廃棄物の種類： 廃プラスチック )

有償物量

不要物等発生量

排出量

自ら直接  
再生利用した量

自ら中間処理した後  
再生利用した量

自ら直接埋立処分処分  
又は海洋投入処分した量

自ら中間処理した後  
自ら埋立処分又は  
海洋投入処分した量

自ら中間処理  
した量

自ら中間処理した  
後の残さ量

④のうち熱回収  
を行った量

自ら中間処理により  
減量した量

直接及び自ら  
中間処理した後の  
処理委託量

⑩のうち再生利用業者  
への処理委託量

⑩のうち熱回収認定  
業者への処理委託量

⑩のうち熱回収認定業者  
以外の熱回収を  
行う業者への処理委託量

⑩のうち優良認定  
処理業者への  
処理委託量

項目	実績値
①排出量	7.79 t
②+⑧自ら再生利用を行った量	t
⑤自ら熱回収を行った量	t
⑦自ら中間処理により減量した量	t
③+⑨自ら埋立処分又は海洋投入処分を行った量	t
⑩全処理委託量	7.79 t
⑪優良認定処理業者への処理委託量	t
⑫再生利用業者への処理委託量	t
⑬熱回収認定業者への処理委託量	t
⑭熱回収認定業者以外の熱回収を行う業者への処理委託量	t

② t

⑧ t

① 7.79 t

③ t

④ t

⑥ t

⑨ t

⑤ t

⑦ t

⑩ 7.79 t

⑫ t

⑬ t

⑭ t

⑪ t

計画の実施状況

(産業廃棄物の種類： 紙くず )

有償物量

不要物等発生量

排出量

自ら直接  
再生利用した量

自ら中間処理した後  
再生利用した量

① 0.90 t

② t

⑧ t

自ら直接埋立処分処分  
又は海洋投入処分した量

③ t

自ら中間処理  
した量

自ら中間処理した  
後の残さ量

自ら中間処理した後  
自ら埋立処分又は  
海洋投入処分した量

⑩のうち再生利用業者  
への処理委託量

⑫ t

項目	実績値
①排出量	0.90 t
②+⑧自ら再生利用を行った量	t
⑤自ら熱回収を行った量	t
⑦自ら中間処理により減量した量	t
③+⑨自ら埋立処分又は海洋投入処分を行った量	t
⑩全処理委託量	0.90 t
⑪優良認定処理業者への処理委託量	t
⑫再生利用業者への処理委託量	t
⑬熱回収認定業者への処理委託量	t
⑭熱回収認定業者以外の熱回収を行う業者への処理委託量	t

④ t

⑥ t

⑨ t

⑩のうち熱回収認定  
業者への処理委託量

⑬ t

④のうち熱回収  
を行った量

⑤ t

自ら中間処理により  
減量した量

⑦ t

直接及び自ら  
中間処理した後の  
処理委託量

⑩のうち熱回収認定業者  
以外の熱回収を  
行う業者への処理委託量

⑭ t

⑩ 0.90 t

⑩のうち優良認定  
処理業者への  
処理委託量

⑪ t

計画の実施状況

(産業廃棄物の種類: 木くず)

有償物量

不要物等発生量

排出量

① 151.91 t

自ら直接再生利用した量

② [ ] t

自ら直接埋立処分処分又は海洋投入処分した量

③ [ ] t

自ら中間処理した量

④ [ ] t

自ら中間処理した後の残さ量

⑥ [ ] t

自ら中間処理した後再生利用した量

⑧ [ ] t

自ら中間処理した後自ら埋立処分又は海洋投入処分した量

⑨ [ ] t

④のうち熱回収を行った量

⑤ [ ] t

自ら中間処理により減量した量

⑦ [ ] t

直接及び自ら中間処理した後の処理委託量

⑩ 151.91 t

⑩のうち優良認定処理業者への処理委託量

⑪ [ ] t

⑩のうち再生利用業者への処理委託量

⑫ [ ] t

⑩のうち熱回収認定業者への処理委託量

⑬ [ ] t

⑩のうち熱回収認定業者以外の熱回収を行う業者への処理委託量

⑭ [ ] t

項目	実績値
①排出量	151.91 t
②+⑧自ら再生利用を行った量	t
⑤自ら熱回収を行った量	t
⑦自ら中間処理により減量した量	t
③+⑨自ら埋立処分又は海洋投入処分を行った量	t
⑩全処理委託量	151.91 t
⑪優良認定処理業者への処理委託量	t
⑫再生利用業者への処理委託量	t
⑬熱回収認定業者への処理委託量	t
⑭熱回収認定業者以外の熱回収を行う業者への処理委託量	t

計画の実施状況

(産業廃棄物の種類： 繊維くず )

有償物量

不要物等発生量

排出量

自ら直接  
再生利用した量

自ら中間処理した後  
再生利用した量

① 0.34 t

② t

⑧ t

自ら直接埋立処分処分  
又は海洋投入処分した量

③ t

自ら中間処理  
した量

自ら中間処理した  
後の残さ量

自ら中間処理した後  
自ら埋立処分又は  
海洋投入処分した量

⑩のうち再生利用業者  
への処理委託量

⑫ t

項目	実績値
①排出量	0.34 t
②+⑧自ら再生利用を行った量	t
⑤自ら熱回収を行った量	t
⑦自ら中間処理により減量した量	t
③+⑨自ら埋立処分又は海洋投入処分を行った量	t
⑩全処理委託量	0.34 t
⑪優良認定処理業者への処理委託量	t
⑫再生利用業者への処理委託量	t
⑬熱回収認定業者への処理委託量	t
⑭熱回収認定業者以外の熱回収を行う業者への処理委託量	t

④ t

⑥ t

⑨ t

⑩のうち熱回収認定  
業者への処理委託量

⑬ t

④のうち熱回収  
を行った量

⑤ t

自ら中間処理により  
減量した量

⑦ t

直接及び自ら  
中間処理した後の  
処理委託量

⑩ 0.34 t

⑩のうち熱回収認定業者  
以外の熱回収を  
行う業者への処理委託量

⑭ t

⑩のうち優良認定  
処理業者への  
処理委託量

⑪ t

計画の実施状況

(産業廃棄物の種類： 金属くず )

有償物量

不要物等発生量

排出量

自ら直接  
再生利用した量

自ら中間処理した後  
再生利用した量

① 5.58 t

③ 自ら直接埋立処分処分  
又は海洋投入処分した量

③ t

⑧ t

⑩のうち再生利用業者  
への処理委託量

⑫ t

項目

実績値

④ 自ら中間処理  
した量

⑥ 自ら中間処理した  
後の残さ量

⑨ 自ら中間処理した後  
自ら埋立処分又は  
海洋投入処分した量

⑩のうち熱回収認定  
業者への処理委託量

⑬ t

①排出量 5.58 t

②+⑧自ら再生利用を行った量 t

⑤自ら熱回収を行った量 t

⑦自ら中間処理により減量した量 t

③+⑨自ら埋立処分又は海洋投入  
処分を行った量 t

⑩全処理委託量 5.58 t

⑪優良認定処理業者への処理委託量 t

⑫再生利用業者への処理委託量 t

⑬熱回収認定業者への処理委託量 t

⑭熱回収認定業者以外の熱回収を  
行う業者への処理委託量 t

④のうち熱回収  
を行った量

⑤ t

⑦ 自ら中間処理により  
減量した量

⑦ t

⑩ 直接及び自ら  
中間処理した後の  
処理委託量

⑩ 5.58 t

⑩のうち熱回収認定業者  
以外の熱回収を  
行う業者への処理委託量

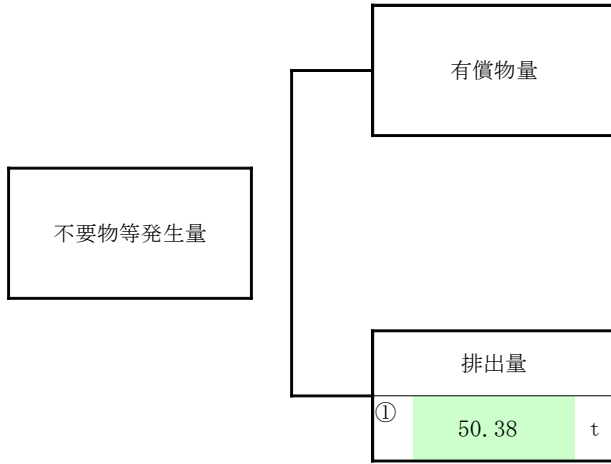
⑭ t

⑩のうち優良認定  
処理業者への  
処理委託量

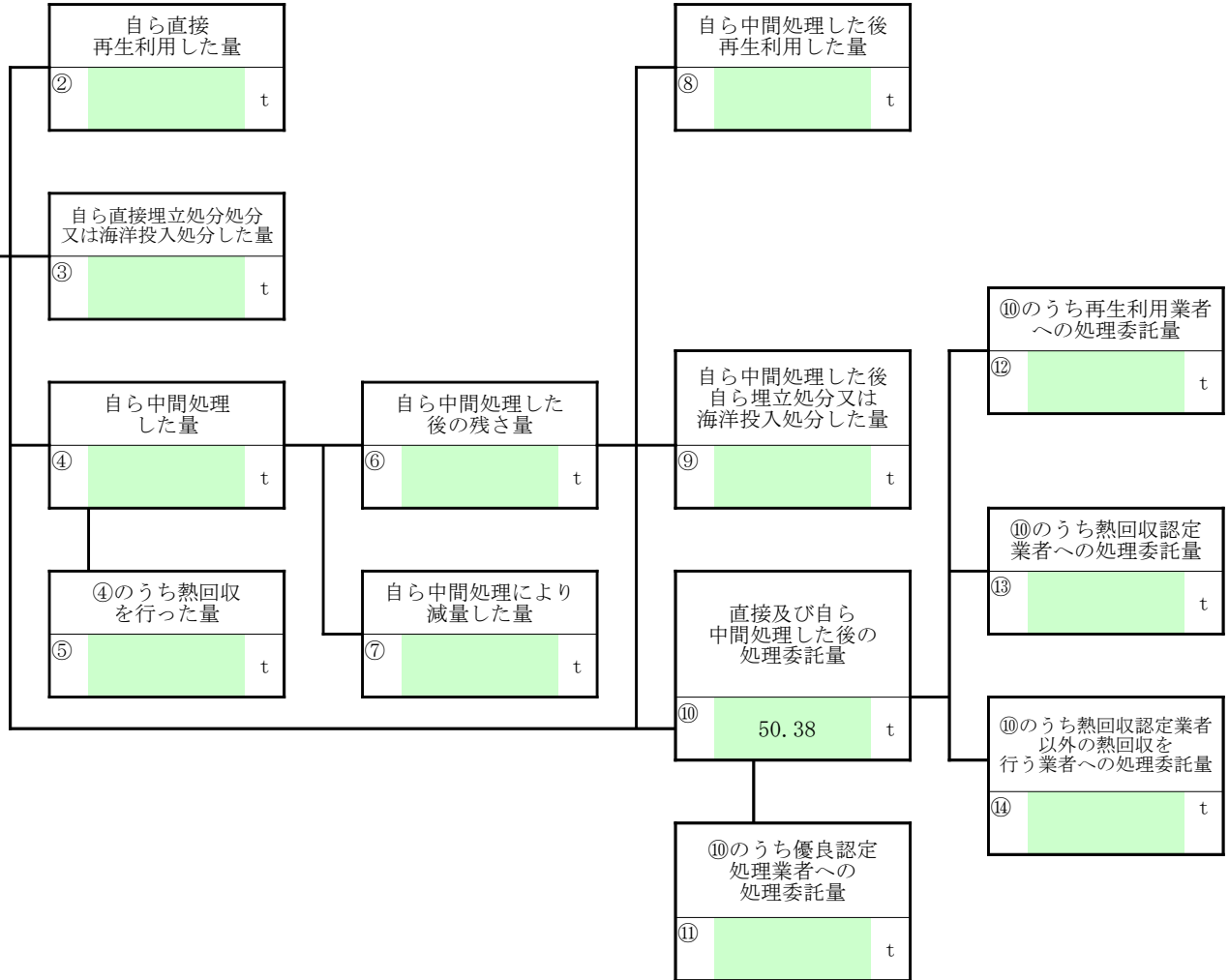
⑪ t

計画の実施状況

(産業廃棄物の種類: ガラスくず・コンクリートくず・陶磁器くず)

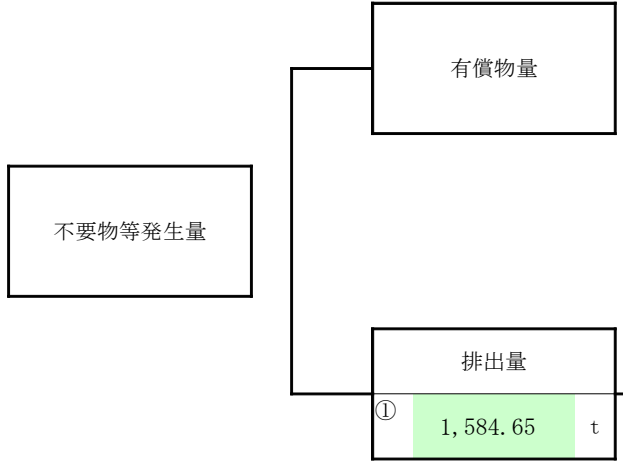


項目	実績値
①排出量	50.38 t
②+⑧自ら再生利用を行った量	t
⑤自ら熱回収を行った量	t
⑦自ら中間処理により減量した量	t
③+⑨自ら埋立処分又は海洋投入処分を行った量	t
⑩全処理委託量	50.38 t
⑪優良認定処理業者への処理委託量	t
⑫再生利用業者への処理委託量	t
⑬熱回収認定業者への処理委託量	t
⑭熱回収認定業者以外の熱回収を行う業者への処理委託量	t

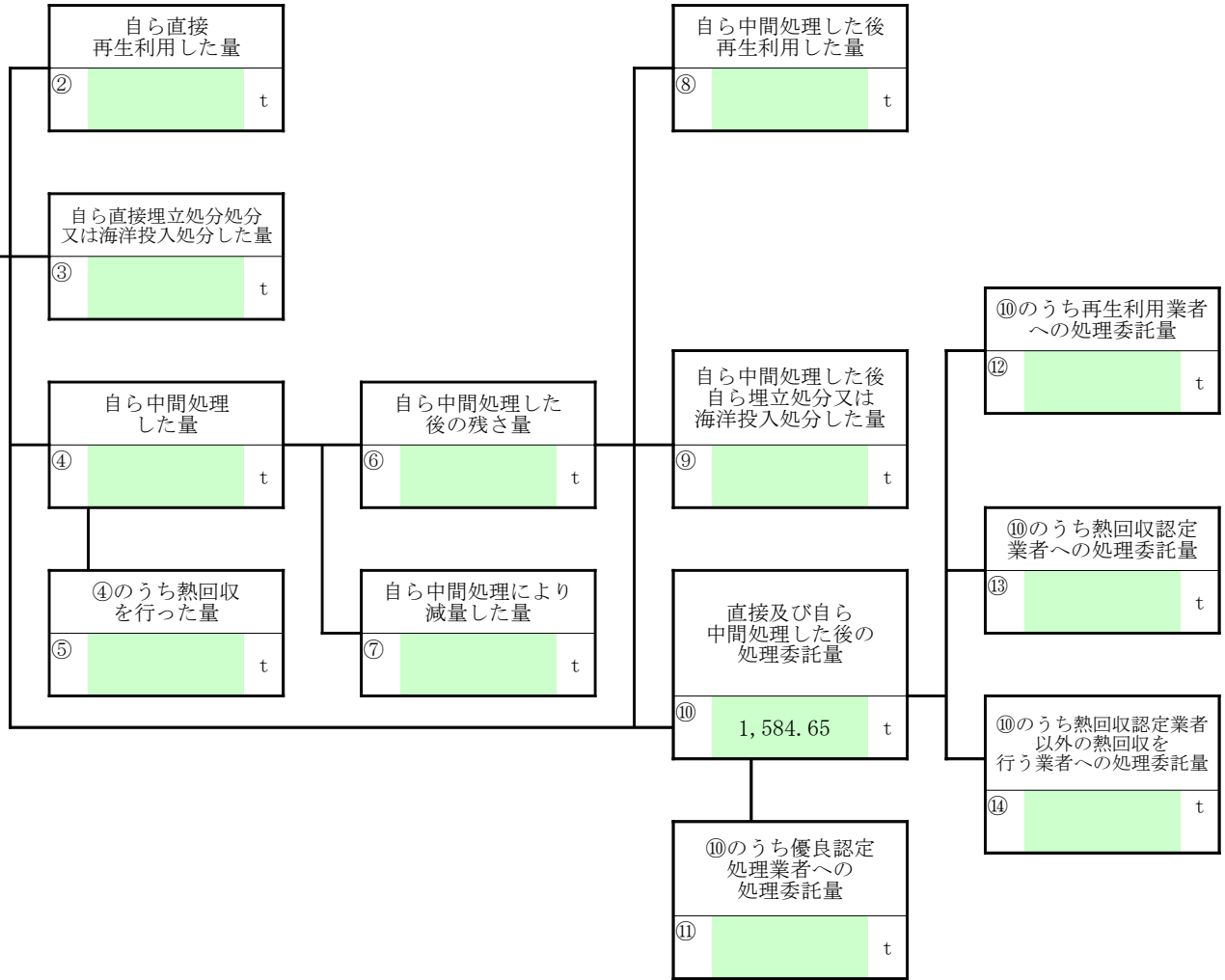


計画の実施状況

(産業廃棄物の種類： がいせき類)



項目	実績値
①排出量	1,584.65 t
②+⑧自ら再生利用を行った量	t
⑤自ら熱回収を行った量	t
⑦自ら中間処理により減量した量	t
③+⑨自ら埋立処分又は海洋投入処分を行った量	t
⑩全処理委託量	1,584.65 t
⑪優良認定処理業者への処理委託量	t
⑫再生利用業者への処理委託量	t
⑬熱回収認定業者への処理委託量	t
⑭熱回収認定業者以外の熱回収を行う業者への処理委託量	t



計画の実施状況

(産業廃棄物の種類: 混合廃棄物)

有償物量

不要物等発生量

排出量

自ら直接  
再生利用した量

自ら中間処理した後  
再生利用した量

① 1.27 t

② t

⑧ t

自ら直接埋立処分処分  
又は海洋投入処分した量

③ t

自ら中間処理  
した量

自ら中間処理した  
後の残さ量

自ら中間処理した後  
自ら埋立処分又は  
海洋投入処分した量

⑩のうち再生利用業者  
への処理委託量

⑫ t

項目	実績値
①排出量	1.27 t
②+⑧自ら再生利用を行った量	t
⑤自ら熱回収を行った量	t
⑦自ら中間処理により減量した量	t
③+⑨自ら埋立処分又は海洋投入処分を行った量	t
⑩全処理委託量	1.27 t
⑪優良認定処理業者への処理委託量	t
⑫再生利用業者への処理委託量	t
⑬熱回収認定業者への処理委託量	t
⑭熱回収認定業者以外の熱回収を行う業者への処理委託量	t

④ t

⑥ t

⑨ t

⑩のうち熱回収認定  
業者への処理委託量

⑬ t

④のうち熱回収  
を行った量

⑤ t

自ら中間処理により  
減量した量

⑦ t

直接及び自ら  
中間処理した後の  
処理委託量

⑩ 1.27 t

⑩のうち熱回収認定業者  
以外の熱回収を  
行う業者への処理委託量

⑭ t

⑩のうち優良認定  
処理業者への  
処理委託量

⑪ t

計画の実施状況

( 産業廃棄物の種類: 石綿含有産業廃棄物 )

有償物量

不要物等発生量

排出量

① 3.07 t

自ら直接再生利用した量

② [ ] t

自ら直接埋立処分処分又は海洋投入処分した量

③ [ ] t

自ら中間処理した量

④ [ ] t

④のうち熱回収を行った量

⑤ [ ] t

石綿含有産業廃棄物

自ら中間処理した後再生利用した量

⑧ [ ] t

自ら中間処理した後自ら埋立処分又は海洋投入処分した量

⑨ [ ] t

自ら中間処理した後の残さ量

⑥ [ ] t

自ら中間処理により減量した量

⑦ [ ] t

直接及び自ら中間処理した後の処理委託量

⑩ 3.07 t

⑩のうち優良認定処理業者への処理委託量

⑪ [ ] t

⑩のうち再生利用業者への処理委託量

⑫ [ ] t

⑩のうち熱回収認定業者への処理委託量

⑬ [ ] t

⑩のうち熱回収認定業者以外の熱回収を行う業者への処理委託量

⑭ [ ] t

項目	実績値
①排出量	3.07 t
②+⑧自ら再生利用を行った量	t
⑤自ら熱回収を行った量	t
⑦自ら中間処理により減量した量	t
③+⑨自ら埋立処分又は海洋投入処分を行った量	t
⑩全処理委託量	3.07 t
⑪優良認定処理業者への処理委託量	t
⑫再生利用業者への処理委託量	t
⑬熱回収認定業者への処理委託量	t
⑭熱回収認定業者以外の熱回収を行う業者への処理委託量	t