

産業廃棄物処理計画実施状況報告書

令和 7 年 6 月 26 日

新潟県知事 殿

提出者

住所 新潟県上越市大字下名柄1618番地1

氏名 上越マテリアル株式会社
代表取締役 守屋裕司

(法人にあつては、名称及び代表者の氏名)

電話番号 025-539-1008

廃棄物の処理及び清掃に関する法律第12条第10項の規定に基づき、
処理計画の実施状況を報告します。

令和6年度の産業廃棄物

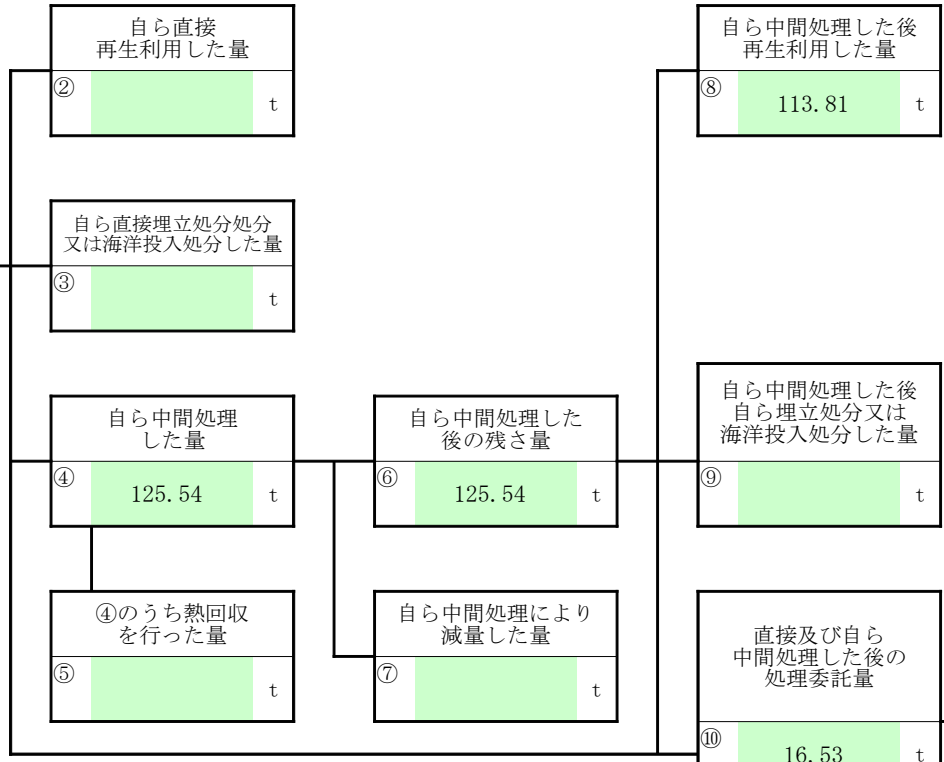
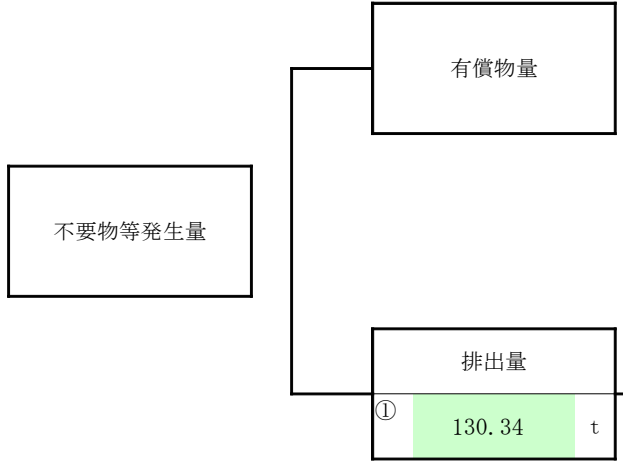
事業場の名称	上越マテリアル株式会社
事業場の所在地	新潟県上越市大字下名柄1618番地1
事業の種類	解体工事業
産業廃棄物処理計画における 計画期間	令和 6 年 4 月 1 日 から 令和 7 年 3 月 31 日 まで

産業廃棄物処理計画における目標値

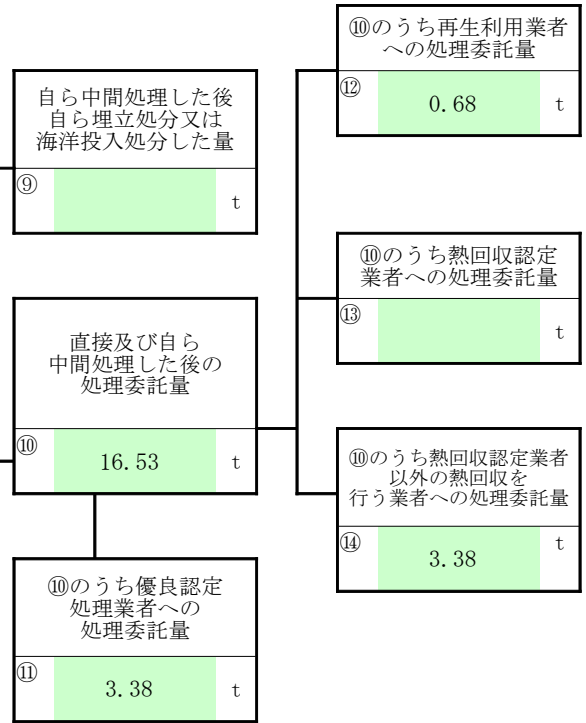
項目	目標値	項目	目標値
排出量	4,303.00 t	全処理委託量	4,168.00 t
自ら再生利用を行う 産業廃棄物の量	135.00 t	優良認定処理業者への 処理委託量	208.00 t
自ら熱回収を行う 産業廃棄物の量	t	再生利用業者への 処理委託量	3,960.00 t
自ら中間処理により減量する 産業廃棄物の量	t	認定熱回収業者への 処理委託量	t
自ら埋立て処分又は 海洋投入処分を行う 産業廃棄物の量	t	認定熱回収業者以外の 熱回収を行う業者への 処理委託量	35.00 t
※事務処理欄			

計画の実施状況

(産業廃棄物の種類： 廃プラスチック類)



項目	実績値
①排出量	130.34 t
②+⑧自ら再生利用を行った量	113.81 t
⑤自ら熱回収を行った量	t
⑦自ら中間処理により減量した量	t
③+⑨自ら埋立処分又は海洋投入処分を行った量	t
⑩全処理委託量	16.53 t
⑪優良認定処理業者への処理委託量	3.38 t
⑫再生利用業者への処理委託量	0.68 t
⑬熱回収認定業者への処理委託量	t
⑭熱回収認定業者以外の熱回収を行う業者への処理委託量	3.38 t



計画の実施状況

(産業廃棄物の種類： 紙くず)

有償物量

不要物等発生量

排出量

自ら直接
再生利用した量

自ら中間処理した後
再生利用した量

① 1.83 t

② [] t

⑧ 1.53 t

自ら直接埋立処分処分
又は海洋投入処分した量

③ [] t

自ら中間処理
した量

自ら中間処理した
後の残さ量

自ら中間処理した後
自ら埋立処分又は
海洋投入処分した量

⑩のうち再生利用業者
への処理委託量

⑫ [] t

項目	実績値
①排出量	1.83 t
②+⑧自ら再生利用を行った量	1.53 t
⑤自ら熱回収を行った量	t
⑦自ら中間処理により減量した量	t
③+⑨自ら埋立処分又は海洋投入処分を行った量	t
⑩全処理委託量	0.30 t
⑪優良認定処理業者への処理委託量	t
⑫再生利用業者への処理委託量	t
⑬熱回収認定業者への処理委託量	t
⑭熱回収認定業者以外の熱回収を行う業者への処理委託量	t

④ 1.53 t

⑥ 1.53 t

⑨ [] t

⑩のうち熱回収認定
業者への処理委託量

⑬ [] t

④のうち熱回収
を行った量

⑤ [] t

自ら中間処理により
減量した量

⑦ [] t

直接及び自ら
中間処理した後の
処理委託量

⑩ 0.30 t

⑩のうち熱回収認定業者
以外の熱回収を
行う業者への処理委託量

⑭ [] t

⑩のうち優良認定
処理業者への
処理委託量

⑪ [] t

計画の実施状況

(産業廃棄物の種類: 木くず)

有償物量

不要物等発生量

排出量

自ら直接
再生利用した量

自ら中間処理した後
再生利用した量

自ら直接埋立処分処分
又は海洋投入処分した量

自ら中間処理した後
自ら埋立処分又は
海洋投入処分した量

自ら中間処理
した量

自ら中間処理した
後の残さ量

④のうち熱回収
を行った量

自ら中間処理により
減量した量

直接及び自ら
中間処理した後の
処理委託量

⑩のうち再生利用業者
への処理委託量

⑩のうち熱回収認定
業者への処理委託量

⑩のうち熱回収認定業者
以外の熱回収を
行う業者への処理委託量

⑩のうち優良認定
処理業者への
処理委託量

項目	実績値
①排出量	630.28 t
②+⑧自ら再生利用を行った量	110.13 t
⑤自ら熱回収を行った量	t
⑦自ら中間処理により減量した量	t
③+⑨自ら埋立処分又は海洋投入処分を行った量	t
⑩全処理委託量	520.15 t
⑪優良認定処理業者への処理委託量	t
⑫再生利用業者への処理委託量	520.15 t
⑬熱回収認定業者への処理委託量	t
⑭熱回収認定業者以外の熱回収を行う業者への処理委託量	t

② t

⑧ 110.13 t

① 630.28 t

③ t

④ 110.13 t

⑥ 110.13 t

⑨ t

⑫ 520.15 t

⑤ t

⑦ t

⑩ 520.15 t

⑬ t

⑪ t

⑭ t

計画の実施状況

(産業廃棄物の種類： 繊維くず)

有償物量

不要物等発生量

排出量

自ら直接
再生利用した量

自ら中間処理した後
再生利用した量

① 13.66 t

② t

⑧ 9.84 t

自ら直接埋立処分処分
又は海洋投入処分した量

③ t

自ら中間処理
した量

自ら中間処理した
後の残さ量

自ら中間処理した後
自ら埋立処分又は
海洋投入処分した量

⑩のうち再生利用業者
への処理委託量

⑫ t

項目	実績値
①排出量	13.66 t
②+⑧自ら再生利用を行った量	9.84 t
⑤自ら熱回収を行った量	t
⑦自ら中間処理により減量した量	t
③+⑨自ら埋立処分又は海洋投入 処分を行った量	t
⑩全処理委託量	3.82 t
⑪優良認定処理業者への処理委託量	t
⑫再生利用業者への処理委託量	t
⑬熱回収認定業者への処理委託量	t
⑭熱回収認定業者以外の熱回収を 行う業者への処理委託量	t

④ 9.84 t

⑥ 9.84 t

⑨ t

⑩のうち熱回収認定
業者への処理委託量

⑬ t

④のうち熱回収
を行った量

⑤ t

自ら中間処理により
減量した量

⑦ t

直接及び自ら
中間処理した後の
処理委託量

⑩ 3.82 t

⑩のうち熱回収認定業者
以外の熱回収を
行う業者への処理委託量

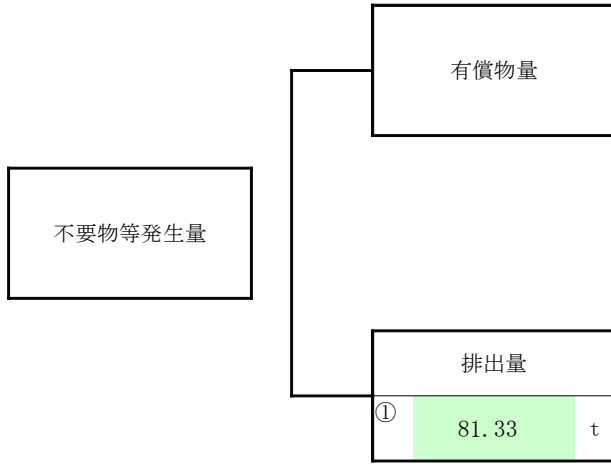
⑭ t

⑩のうち優良認定
処理業者への
処理委託量

⑪ t

計画の実施状況

(産業廃棄物の種類: ガラスくず・コンクリートくず及び陶磁器くず)



自ら直接再生利用した量
② [] t

自ら直接埋立処分処分又は海洋投入処分した量
③ [] t

自ら中間処理した量
④ 44.31 t

④のうち熱回収を行った量
⑤ [] t

自ら中間処理した後の残さ量
⑥ 44.31 t

自ら中間処理により減量した量
⑦ [] t

自ら中間処理した後再生利用した量
⑧ [] t

自ら中間処理した後自ら埋立処分又は海洋投入処分した量
⑨ [] t

直接及び自ら中間処理した後の処理委託量
⑩ 81.33 t

⑩のうち優良認定処理業者への処理委託量
⑪ 12.18 t

⑩のうち再生利用業者への処理委託量
⑫ 20.96 t

⑩のうち熱回収認定業者への処理委託量
⑬ [] t

⑩のうち熱回収認定業者以外の熱回収を行う業者への処理委託量
⑭ [] t

項目	実績値
①排出量	81.33 t
②+⑧自ら再生利用を行った量	t
⑤自ら熱回収を行った量	t
⑦自ら中間処理により減量した量	t
③+⑨自ら埋立処分又は海洋投入処分を行った量	t
⑩全処理委託量	81.33 t
⑪優良認定処理業者への処理委託量	12.18 t
⑫再生利用業者への処理委託量	20.96 t
⑬熱回収認定業者への処理委託量	t
⑭熱回収認定業者以外の熱回収を行う業者への処理委託量	t

計画の実施状況

(産業廃棄物の種類： 鉱さい)

有償物量

不要物等発生量

排出量

自ら直接
再生利用した量

自ら中間処理した後
再生利用した量

② t

⑧ t

自ら直接埋立処分処分
又は海洋投入処分した量

③ t

自ら中間処理
した量

自ら中間処理した
後の残さ量

自ら中間処理した後
自ら埋立処分又は
海洋投入処分した量

④ t

⑥ t

⑨ t

④のうち熱回収
を行った量

自ら中間処理により
減量した量

直接及び自ら
中間処理した後の
処理委託量

⑤ t

⑦ t

⑩ t

⑩のうち優良認定
処理業者への
処理委託量

⑩のうち再生利用業者
への処理委託量

⑫ t

⑩のうち熱回収認定
業者への処理委託量

⑬ t

⑩のうち熱回収認定業者
以外の熱回収を
行う業者への処理委託量

⑭ t

項目	実績値
①排出量	t
②+⑧自ら再生利用を行った量	t
⑤自ら熱回収を行った量	t
⑦自ら中間処理により減量した量	t
③+⑨自ら埋立処分又は海洋投入処分を行った量	t
⑩全処理委託量	t
⑪優良認定処理業者への処理委託量	t
⑫再生利用業者への処理委託量	t
⑬熱回収認定業者への処理委託量	t
⑭熱回収認定業者以外の熱回収を行う業者への処理委託量	t

計画の実施状況

(産業廃棄物の種類： がれき類)

有償物量

不要物等発生量

排出量

自ら直接
再生利用した量

自ら中間処理した後
再生利用した量

① 3,513.94 t

② t

⑧ t

自ら直接埋立処分処分
又は海洋投入処分した量

③ t

自ら中間処理
した量

自ら中間処理した
後の残さ量

自ら中間処理した後
自ら埋立処分又は
海洋投入処分した量

⑩のうち再生利用者
への処理委託量

⑫ 3,497.59 t

項目	実績値
①排出量	3,513.94 t
②+⑧自ら再生利用を行った量	t
⑤自ら熱回収を行った量	t
⑦自ら中間処理により減量した量	t
③+⑨自ら埋立処分又は海洋投入処分を行った量	t
⑩全処理委託量	3,513.94 t
⑪優良認定処理業者への処理委託量	t
⑫再生利用者への処理委託量	3,497.59 t
⑬熱回収認定業者への処理委託量	t
⑭熱回収認定業者以外の熱回収を行う業者への処理委託量	t

④ 0.94 t

⑥ 0.94 t

⑨ t

⑩のうち熱回収認定
業者への処理委託量

⑬ t

④のうち熱回収
を行った量

⑤ t

自ら中間処理により
減量した量

⑦ t

直接及び自ら
中間処理した後の
処理委託量

⑩ 3,513.94 t

⑩のうち熱回収認定業者
以外の熱回収を
行う業者への処理委託量

⑭ t

⑩のうち優良認定
処理業者への
処理委託量

⑪ t

計画の実施状況

(産業廃棄物の種類: 混合廃棄物)

有償物量

不要物等発生量

排出量

自ら直接再生利用した量

自ら中間処理した後再生利用した量

② [] t

⑧ [] t

自ら直接埋立処分処分又は海洋投入処分した量

③ [] t

① 6.63 t

自ら中間処理した量

自ら中間処理した後の残さ量

自ら中間処理した後自ら埋立処分又は海洋投入処分した量

④ 3.64 t

⑥ 3.64 t

⑨ [] t

⑩のうち再生利用業者への処理委託量
⑫ [] t

項目	実績値
①排出量	6.63 t
②+⑧自ら再生利用を行った量	t
⑤自ら熱回収を行った量	t
⑦自ら中間処理により減量した量	t
③+⑨自ら埋立処分又は海洋投入処分を行った量	t
⑩全処理委託量	6.63 t
⑪優良認定処理業者への処理委託量	2.14 t
⑫再生利用業者への処理委託量	t
⑬熱回収認定業者への処理委託量	t
⑭熱回収認定業者以外の熱回収を行う業者への処理委託量	2.14 t

④のうち熱回収を行った量

⑤ [] t

自ら中間処理により減量した量

⑦ [] t

直接及び自ら中間処理した後の処理委託量

⑩ 6.63 t

⑩のうち熱回収認定業者への処理委託量
⑬ [] t

⑩のうち優良認定処理業者への処理委託量

⑪ 2.14 t

⑩のうち熱回収認定業者以外の熱回収を行う業者への処理委託量
⑭ 2.14 t

計画の実施状況

(産業廃棄物の種類: 水銀使用製品産業廃棄物)

有償物量

不要物等発生量

排出量

① 0.29 t

自ら直接再生利用した量

② t

自ら直接埋立処分処分又は海洋投入処分した量

③ t

自ら中間処理した量

④ 0.29 t

④のうち熱回収を行った量

⑤ t

自ら中間処理した後再生利用した量

⑧ t

自ら中間処理した後自ら埋立処分又は海洋投入処分した量

⑨ t

自ら中間処理した後の残存量

⑥ 0.29 t

自ら中間処理により減量した量

⑦ t

直接及び自ら中間処理した後の処理委託量

⑩ 0.29 t

⑩のうち優良認定処理業者への処理委託量

⑪ t

⑩のうち再生利用業者への処理委託量

⑫ t

⑩のうち熱回収認定業者への処理委託量

⑬ t

⑩のうち熱回収認定業者以外の熱回収を行う業者への処理委託量

⑭ t

項目	実績値
①排出量	0.29 t
②+⑧自ら再生利用を行った量	t
⑤自ら熱回収を行った量	t
⑦自ら中間処理により減量した量	t
③+⑨自ら埋立処分又は海洋投入処分を行った量	t
⑩全処理委託量	0.29 t
⑪優良認定処理業者への処理委託量	t
⑫再生利用業者への処理委託量	t
⑬熱回収認定業者への処理委託量	t
⑭熱回収認定業者以外の熱回収を行う業者への処理委託量	t

計画の実施状況

(産業廃棄物の種類: 廃石膏ボード)

有償物量

不要物等発生量

排出量

自ら直接再生利用した量

自ら中間処理した後再生利用した量

自ら直接埋立処分処分又は海洋投入処分した量

自ら中間処理した量

自ら中間処理した後の残さ量

自ら中間処理した後自ら埋立処分又は海洋投入処分した量

⑩のうち再生利用業者への処理委託量

⑩のうち熱回収認定業者への処理委託量

直接及び自ら中間処理した後の処理委託量

⑩のうち熱回収認定業者以外の熱回収を行う業者への処理委託量

⑩のうち優良認定処理業者への処理委託量

項目	実績値
①排出量	66.60 t
②+⑧自ら再生利用を行った量	t
⑤自ら熱回収を行った量	t
⑦自ら中間処理により減量した量	t
③+⑨自ら埋立処分又は海洋投入処分を行った量	t
⑩全処理委託量	66.60 t
⑪優良認定処理業者への処理委託量	32.55 t
⑫再生利用業者への処理委託量	5.89 t
⑬熱回収認定業者への処理委託量	t
⑭熱回収認定業者以外の熱回収を行う業者への処理委託量	t

② t

⑧ t

① 66.60 t

③ t

④ 38.44 t

⑥ 38.44 t

⑨ t

⑫ 5.89 t

⑤ t

⑦ t

⑩ 66.60 t

⑬ t

⑪ 32.55 t

⑭ t

計画の実施状況

(産業廃棄物の種類: 石綿含有産業廃棄物)

有償物量

不要物等発生量

排出量

自ら直接
再生利用した量

自ら中間処理した後
再生利用した量

① 21.03 t

② [] t

⑧ [] t

自ら直接埋立処分処分
又は海洋投入処分した量

③ [] t

自ら中間処理
した量

自ら中間処理した
後の残さ量

自ら中間処理した後
自ら埋立処分又は
海洋投入処分した量

⑩のうち再生利用業者
への処理委託量

⑫ [] t

項目	実績値
①排出量	21.03 t
②+⑧自ら再生利用を行った量	t
⑤自ら熱回収を行った量	t
⑦自ら中間処理により減量した量	t
③+⑨自ら埋立処分又は海洋投入処分を行った量	t
⑩全処理委託量	21.30 t
⑪優良認定処理業者への処理委託量	21.30 t
⑫再生利用業者への処理委託量	t
⑬熱回収認定業者への処理委託量	t
⑭熱回収認定業者以外の熱回収を行う業者への処理委託量	t

④ [] t

⑥ [] t

⑨ [] t

⑩のうち熱回収認定
業者への処理委託量

⑬ [] t

④のうち熱回収
を行った量

⑤ [] t

自ら中間処理により
減量した量

⑦ [] t

直接及び自ら
中間処理した後の
処理委託量

⑩ 21.30 t

⑩のうち熱回収認定業者
以外の熱回収を
行う業者への処理委託量

⑭ [] t

⑩のうち優良認定
処理業者への
処理委託量

⑪ 21.30 t