

令和 7 年 度

# 学 校 給 食 要 覧

文部科学省が実施している「学校給食実施状況等調査」と併せ、県独自の調査項目を加えて行った調査の結果等を掲載しています。

新潟県教育庁保健体育課

# 目 次

## 【第1章 データ編】

I	学校給食の実施状況	
1	学校給食実施校数	1
2	設置者別学校給食実施状況	2
II	学校給食調理施設の状況	
1	総括	5
2	内訳	6
3	単独調理場（親子方式を含む）施設一覧	8
4	共同調理場施設一覧	15
5	その他の調理方式施設一覧	18
III	栄養教諭・学校栄養職員の状況	
1	総括	19
2	設置者別栄養教諭配置状況（市町村・県）	20
3	設置者別学校栄養職員（常勤）配置状況（市町村・県）	21
4	設置者別学校栄養職員（非常勤）配置状況（市町村・県）	22
5	県立学校の栄養教諭・学校栄養職員（常勤・非常勤）・調理員配置状況	23
IV	学校給食調理員の状況	
1	総括	24
2	設置者別学校給食調理員配置状況（市町村・県）	25
V	学校給食業務の外部委託状況	
1	単独調理場方式（市町村・県）	26
2	共同調理場方式（市町村・県）	26
3	その他の調理方式（市町村・県）	26
VI	学校給食費の状況	
1	総括	27
2	設置者別完全給食実施学校における学校給食費	28
VII	米飯給食の実施状況	
1	総括	30
2	設置者別米飯給食実施状況	32
VIII	学校給食における主食の実施状況	
1	総括	34
2	設置者別週当たりの主食の実施状況	34

Ⅸ	学校給食における地場産物・国産食材の使用状況（令和6年度）	
1	学校給食における地場産物（新潟県産）の使用割合の推移	36
2	学校給食における国産食材の使用割合の推移	36
X	栄養摂取状況 [令和6年度 文部科学省栄養報告（週報）]	
1	平均栄養摂取状況	37
2	使用食材の分類別平均摂取量	38
3	5日間の調理形態別平均実施回数	39

## 【第2章 資料編】

1	学校給食関係表彰一覧	40
2	学校給食のあゆみ	46

# 第1章 データ編

- ・新潟県のデータは公立小・中学校の数値（各年5月1日現在）
- ・中学校には、中等教育学校前期課程を含む
- ・全国は、データにより調査対象が異なる（各年5月1日現在）
- ・表、脚注等に調査対象を記載

# I 学校給食の実施状況

## 1 学校給食実施校数

給食種類の区分

完全給食：パン又は米飯(これらに準ずる小麦粉食品、米加工食品その他の食品を含む。)、ミルク及びおかずである給食  
 補食給食：完全給食以外の給食で、給食内容がミルク及びおかず等である給食  
 ミルク給食：ミルクのみである給食

区 分	完全給食				補食給食				ミルク給食				学校給食実施校の合計 ①				未実施 ②				① + ②		その他	総合計	
	実施校数	比率	実施人数	比率	実施校数	比率	実施人数	比率	実施校数	比率	実施人数	比率	実施校数	比率	実施人数	比率	実施校数	比率	実施人数	比率	校数	人数	人数	校数	人数
小 学 校	R7	420	99.5%	91,590	99.4%				1	0.2%	11	0.0%	421	99.8%	91,601	99.4%	1	0.2%	2	0.0%	422	91,603	513	422	92,116
	R6	428	99.5%	94,713	99.5%				1	0.2%	11	0.0%	429	99.8%	94,724	99.5%	1	0.2%	1	0.0%	430	94,725	440	430	95,165
	R5	431	99.5%	97,444	99.6%				1	0.2%	8	0.0%	432	99.8%	97,452	99.6%	1	0.2%	4	0.0%	433	97,456	410	433	97,866
	R5全国	18,532	98.8%	6,001,602	99.2%	23	0.1%	2,832	0.0%	29	0.2%	3,972	0.1%	18,584	99.1%	6,008,406	99.3%	171	0.9%	41,277	0.7%	18,755	6,049,683		18,755
中 学 校	R7	218	99.1%	47,973	97.6%				1	0.5%	17	0.0%	219	99.5%	47,990	97.6%	1	0.5%	9	0.0%	220	47,999	1,157	220	49,156
	R6	219	99.1%	48,643	97.6%				1	0.5%	17	0.0%	220	99.5%	48,660	97.7%	1	0.5%	8	0.0%	221	48,668	1,157	221	49,825
	R5	221	99.1%	49,613	98.0%				1	0.4%	22	0.0%	222	99.6%	49,635	98.0%	1	0.4%	8	0.0%	223	49,643	1,004	223	50,647
	R5全国	8,818	89.8%	2,860,799	90.0%	19	0.2%	3,508	0.1%	153	1.6%	49,788	1.6%	8,990	91.5%	2,914,095	91.7%	830	8.5%	264,815	8.3%	9,820	3,178,910		9,820
義務教育学校	R7	1	100.0%	757	98.8%								1	100.0%	757	98.8%					1	757	9	1	766
	R6	1	100.0%	775	99.0%								1	100.0%	775	99.0%					1	775	8	1	783
	R5	1	100.0%	773	99.5%								1	100.0%	773	99.5%					1	773	4	1	777
	R5全国	204	98.6%	75,907	99.7%								204	98.6%	75,907	99.7%	3	1.4%	265	0.3%	207	76,172		207	76,172
中等教育学校	R7	5	71.4%	1,059	74.7%				2	28.6%	319	22.5%	7	100.0%	1,378	97.2%					7	1,378	40	7	1,418
	R6	5	71.4%	1,079	72.7%				2	28.6%	363	24.5%	7	100.0%	1,442	97.2%					7	1,442	42	7	1,484
	R5	5	71.4%	1,128	71.8%				2	28.6%	405	25.8%	7	100.0%	1,533	97.6%					7	1,533	38	7	1,571
	R5全国	33	58.9%	10,239	56.9%				5	8.9%	1,581	8.8%	38	67.9%	11,820	65.6%	18	32.1%	6,185	34.4%	56	18,005		56	18,005
特 別 支 援 校	R7	34	89.5%	2,434	92.7%								34	89.5%	2,434	92.7%	4	10.5%	119	4.5%	38	2,553	74	38	2,627
	R6	33	89.2%	2,462	93.2%								33	89.2%	2,462	93.2%	4	10.8%	119	4.5%	37	2,581	60	37	2,641
	R5	33	89.2%	2,438	92.0%								33	89.2%	2,438	92.0%	4	10.8%	126	4.8%	37	2,564	85	37	2,649
	R5全国	1,036	88.9%	142,739	94.3%	1	0.1%	51	0.0%	9	0.8%	702	0.5%	1,046	89.7%	143,492	94.8%	120	10.3%	7,870	5.2%	1,166	151,362		1,166
夜 間 定 時 制 高 等 学 校	R7																								
	R6																								
	R5																								
	R5全国	277	51.4%	13,730	22.1%	62	11.5%	1,524	2.5%	3	0.6%	32	0.1%	342	63.5%	15,286	24.6%	197	36.5%	46,865	75.4%	539	62,151		539
総 計	R7	678	98.5%	143,813	98.4%				4	0.6%	347	0.2%	682	99.1%	144,160	98.7%	6	0.9%	130	0.1%	688	144,290	1,793	688	146,083
	R6	686	98.6%	147,672	98.5%				4	0.6%	391	0.3%	690	99.1%	148,063	98.8%	6	0.9%	128	0.1%	696	148,191	1,707	696	149,898
	R5	691	98.6%	151,396	98.6%				4	0.6%	435	0.3%	695	99.1%	151,831	98.9%	6	0.9%	138	0.1%	701	151,969	1,541	701	153,510
	R5全国	28,900	94.6%	9,105,016	95.5%	105	0.3%	7,915	0.1%	199	0.7%	56,075	0.6%	29,204	95.6%	9,169,006	96.1%	1,339	4.4%	367,277	3.9%	30,543	9,536,283		30,543

※ 選択給食実施の学校については、完全給食に計上されている。  
 (選択給食とは、児童生徒は、弁当か民間業者に委託して調理された給食メニューかを選択する弁当併用の給食のこと。現在は新潟市の一部の中学校で実施されているが夏休み明けから完全給食を実施。)  
 ※ 令和5年度～令和7年度は夜間定時制学校において補食給食を実施せず。  
 ※ 全国は、国立・公立・私立学校である。

## 2 設置者別学校給食実施状況

### (1) 市町村・県

番号	設置者	学校種別	完全給食		補食給食		ミルク給食		合計	
			学校数	児童生徒数	学校数	児童生徒数	学校数	児童生徒数	学校数	児童生徒数
1	新潟市	小学校	105	35,025					105	35,025
		中学校	56	17,356					56	17,356
		中等教育学校	1	347					1	347
		特別支援	2	338					2	338
2	長岡市	小学校	52	11,367					52	11,367
		中学校	27	6,165					27	6,165
		特別支援	2	270					2	270
3	三条市	小学校	19	3,455					19	3,455
		中学校	8	1,901					8	1,901
		義務教育学校	1	757					1	757
4	柏崎市	小学校	19	3,095					19	3,095
		中学校	11	1,645					11	1,645
5	新発田市	小学校	13	4,309					13	4,309
		中学校	10	2,323					10	2,323
6	小千谷市	小学校	8	1,318					8	1,318
		中学校	5	776					5	776
		特別支援	1	49					1	49
7	加茂市	小学校	6	825					6	825
		中学校	5	507					5	507
8	十日町市	小学校	16	1,913					16	1,913
		中学校	10	958					10	958
		特別支援	1	33					1	33
9	見附市	小学校	8	1,720					8	1,720
		中学校	4	903					4	903
		特別支援	1	53					1	53
10	村上市	小学校	13	1,989					13	1,989
		中学校	7	997					7	997
11	燕市	小学校	14	3,312					14	3,312
		中学校	5	1,715					5	1,715
12	糸魚川市	小学校	13	1,397					13	1,397
		中学校	4	812					4	812
		特別支援	1	27					1	27
13	妙高市	小学校	7	1,152					7	1,152
		中学校	3	662					3	662
		特別支援	1	41					1	41
14	五泉市	小学校	9	1,762					9	1,762
		中学校	4	1,025					4	1,025
15	上越市	小学校	44	7,780					44	7,780
		中学校	20	4,058					20	4,058
16	阿賀野市	小学校	7	1,680					7	1,680
		中学校	4	960					4	960
17	佐渡市	小学校	22	1,806					22	1,806
		中学校	12	1,050					12	1,050

番号	設置者	学校種別	完全給食		補食給食		ミルク給食		合計	
			学校数	児童生徒数	学校数	児童生徒数	学校数	児童生徒数	学校数	児童生徒数
18	魚沼市	小学校	8	1,315					8	1,315
		中学校	5	667					5	667
19	南魚沼市	小学校	16	2,405					16	2,405
		中学校	4	1,383					4	1,383
		特別支援	1	61					1	61
20	胎内市	小学校	5	1,118					5	1,118
		中学校	4	598					4	598
21	聖籠町	小学校	3	851					3	851
		中学校	1	417					1	417
22	弥彦村	小学校	1	324					1	324
		中学校	1	190					1	190
23	田上町	小学校	2	371					2	371
		中学校	1	227					1	227
24	阿賀町	小学校	3	214					3	214
		中学校	2	124					2	124
25	出雲崎町	小学校	1	135					1	135
		中学校	1	78					1	78
26	湯沢町	小学校	1	249					1	249
		中学校	1	139					1	139
27	津南町	小学校	3	331					3	331
		中学校	1	119					1	119
28	刈羽村	小学校	1	216					1	216
		中学校	1	117					1	117
29	関川村	小学校	1	156					1	156
		中学校	1	101					1	101
30	粟島浦村	小学校					1	11	1	11
		中学校					1	17	1	17
市町村計	小学校	420	91,590			1	11	421	91,601	
	中学校	218	47,973			1	17	219	47,990	
	義務教育学校	1	757					1	757	
	中等教育学校	1	347					1	347	
	特別支援	10	872					10	872	
新潟県	小学校									
	中学校									
	義務教育学校									
	中等教育学校	4	712			2	319	6	1,031	
	特別支援	24	1,562					24	1,562	
計	小学校	420	91,590			1	11	421	91,601	
	中学校	218	47,973			1	17	219	47,990	
	義務教育学校	1	757					1	757	
	中等教育学校	5	1,059			2	319	7	1,378	
	特別支援	34	2,434					34	2,434	
総計			678	143,813			4	347	682	144,160

## (2) 県立学校内訳

区分	No.	学 校 名	児 童 生 徒 数			調理場 の有無	配 送 元 調 理 場		
			完全 給食	ミルク 給 食	計				
	1	村上中等教育学校	213		213	無	村上市立瀬波小学校(親子)		
	2	柏崎翔洋中等教育学校		110	110	無			
	3	燕中等教育学校	205		205	無	燕市東部学校給食センター		
	4	津南中等教育学校	233		233	無	津南町学校給食センター		
	5	直江津中等教育学校		209	209	無			
	6	佐渡中等教育学校	61		61	無	佐渡市両津学校給食センター		
	計			712	319	1,031			
特別 支援 学校	No.	学 校 名	児 童 生 徒 数					調理方式	
				完 全 給 食					(自校方式・全面委託でない場合は 配送元の調理場を記載)
				幼稚部	小学部	中学部	高等部	計	
	1	新潟よつば学園	7	6	10	72	95	自校方式	
	2	長岡聾学校	8	12	9	18	47	自校方式	
	3	長岡聾学校高田分校	1				1	県立上越特別支援学校(親子)	
	4	村上特別支援学校		39	23	34	96	自校方式	
	5	新発田竹俣特別支援学校			28	48	76	新発田市市川東共同調理場	
	6	新発田竹俣特別支援学校 いじみの分校		22	4	7	33	新発田市五十公野共同調理場	
	7	駒林特別支援学校		21	12	22	55	阿賀野市安田学校給食センター	
	8	五泉特別支援学校		26	16		42	五泉市立五泉南小学校(親子)	
	9	五泉特別支援学校 村松分校				48	48	五泉市立五泉南小学校(親子)	
	10	月ヶ岡特別支援学校		90	47	75	212	自校方式	
	11	月ヶ岡特別支援学校 見附分校				38	38	全面委託(民間委託)	
	12	小出特別支援学校		12	12	21	45	南魚沼市大和学校給食センター	
	13	川西高等特別支援学校				38	38	十日町市川西学校給食センター	
	14	はまなす特別支援学校		25	23	36	84	柏崎市南部地区学校給食共同調理場	
	15	高田特別支援学校		58	45	53	156	全面委託(民間委託)	
	16	高田特別支援学校 白嶺分校				22	22	全面委託(民間委託)	
	17	佐渡特別支援学校		27	19	38	84	佐渡市国仲学校給食センター	
	18	東新潟特別支援学校		23	14	19	56	自校方式	
	19	上越特別支援学校		14	6	9	29	自校方式	
	20	上越特別支援学校 有恒学舎				5	5	全面委託(民間委託)	
	21	江南高等特別支援学校				144	144	全面委託(民間委託)	
	22	江南高等特別支援学校 川岸分校				29	29	全面委託(民間委託)	
23	西蒲高等特別支援学校				101	101	全面委託(民間委託)		
24	吉川高等特別支援学校				26	26	全面委託(民間委託)		
計			16	375	268	903	1,562		

## II 学校給食調理施設の状況

### 1 総括

#### (1) 調理方式別完全給食実施状況(市町村・県)

区分	単独調理場方式		共同調理場方式		その他の調理方式		計	
	校数	比率	校数	比率	校数	比率	校数	比率
R7	291	42.9%	356	52.5%	31	4.6%	678	100.0%
R6	300	43.7%	338	49.3%	48	7.0%	686	100.0%
R5	304	44.0%	339	49.1%	48	6.9%	691	100.0%
R5全国	10,807	39.5%	15,450	56.4%	1,111	4.1%	27,368	100.0%

※ 「その他の調理方式」とは、単独調理場方式及び共同調理場方式に該当しない、民間の調理場等による調理方式が該当する。市町村の学校及び調理場から配食されている県立校も計上している。

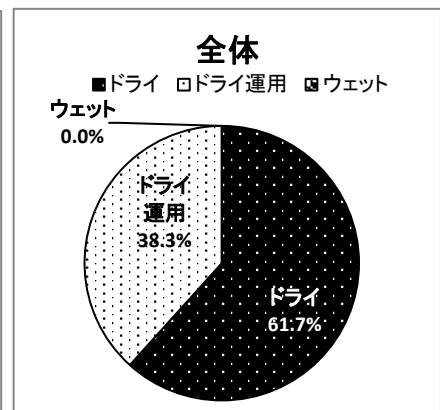
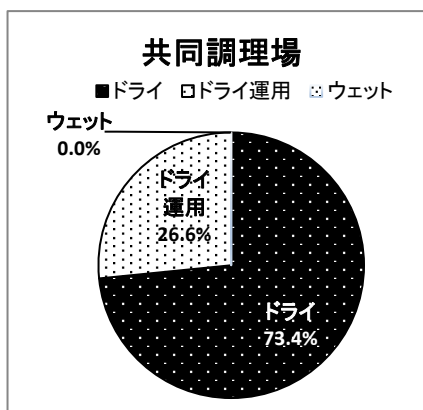
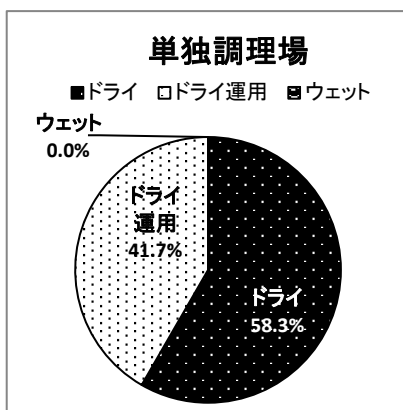
※ 全国数値は公立学校(小・中・義務教育・中等教育(前期課程)学校)を対象としている。

#### (2) 調理方式別ドライシステムの実施状況(市町村・県)

区分	ドライ	ドライ運用	ウェット	計
単独調理場方式	161	115	0	276
共同調理場方式	58	21	0	79
計	219	136	0	355

※ 単独調理場方式の施設数は、いわゆる親子方式の子(他の単独調理場から給食の供給を受ける)で調理場を所有しない学校があるため、(1)表の学校数と一致しない。

※ 「ドライ運用」とは、改修によりドライシステム化した場合やウェットシステムの調理場の一部をドライ運用している場合をいう。



## 2 内訳

(1) 調理方式別完全給食実施状況(市町村・県)

※特別支援学校、義務教育学校、中等教育学校を含む

設置者	単独調理場方式			共同調理場方式		その他の調理方式		計	
	単独調理場 学校数	親子方式の 子の学校数	児童生徒数	学校数	児童生徒数	学校数	児童生徒数	学校数	児童生徒数
1 新潟市	71	1	26,080	69	16,756	23	10,230	164	53,066
2 長岡市	60	3	14,344	18	3,458			81	17,802
3 三条市	3	2	2,747	23	3,366			28	6,113
4 柏崎市				30	4,740			30	4,740
5 新発田市				23	6,632			23	6,632
6 小千谷市	8	1	1,365	5	778			14	2,143
7 加茂市	2		301	9	1,031			11	1,332
8 十日町市	3		279	24	2,625			27	2,904
9 見附市				13	2,676			13	2,676
10 村上市	8		1,567	12	1,419			20	2,986
11 燕市				19	5,027			19	5,027
12 糸魚川市	11	2	1,872	5	364			18	2,236
13 妙高市	10	1	1,855					11	1,855
14 五泉市	12	1	2,787					13	2,787
15 上越市	58		11,313	6	525			64	11,838
16 阿賀野市	4		1,180	7	1,460			11	2,640
17 佐渡市	1	1	10	32	2,846			34	2,856
18 魚沼市	7		1,040	6	942			13	1,982
19 南魚沼市	3		336	18	3,513			21	3,849
20 胎内市				9	1,716			9	1,716
21 聖籠町				4	1,268			4	1,268
22 弥彦村	2		514					2	514
23 田上町				3	598			3	598
24 阿賀町				5	338			5	338
25 出雲崎町	2		213					2	213
26 湯沢町				2	388			2	388
27 津南町	3		331	1	119			4	450
28 刈羽村	2		333					2	333
29 関川村				2	257			2	257
30 粟島浦村									
市町村計	270	12	68,467	345	62,842	23	10,230	650	141,539
新潟県	6	4	839	10	914	8	521	28	2,274
合計	276	16	69,306	355	63,756	31	10,751	678	143,813

※ ミルク給食の直江津中等教育学校と柏崎翔洋中等教育学校、粟島浦村の小・中学校の計4校を除く。

※ その他方式は、スクールランチ方式・全面委託方式をカウント。

※ 長岡市親子方式の子には、長岡市立高等総合支援学校を含む。(長岡市立高等総合支援学校は、一部、共同調理場方式であるが、この一覧表では親子方式でカウント。)

## (2) 調理方式別ドライシステム実施状況(市町村・県)

設 置 者	単独調理場				共同調理場				合計				
	ドライ	ドライ運用	ウェット	計	ドライ	ドライ運用	ウェット	計	ドライ	ドライ運用	ウェット	計	ドライ化率 ※1
1 新潟市	46	25		71	9	4		13	55	29		84	100.0%
2 長岡市	23	37		60	6	1		7	29	38		67	100.0%
3 三条市	3			3	1	3		4	4	3		7	100.0%
4 柏崎市					6			6	6			6	100.0%
5 新発田市					6			6	6			6	100.0%
6 小千谷市	8			8	1			1	9			9	100.0%
7 加茂市		2		2		4		4		6		6	100.0%
8 十日町市	3			3	5			5	8			8	100.0%
9 見附市					1			1	1			1	100.0%
10 村上市	8			8	4	1		5	12	1		13	100.0%
11 燕市					2			2	2			2	100.0%
12 糸魚川市	8	3		11	1			1	9	3		12	100.0%
13 妙高市	2	8		10					2	8		10	100.0%
14 五泉市	11	1		12					11	1		12	100.0%
15 上越市	38	20		58		2		2	38	22		60	100.0%
16 阿賀野市	2	2		4	2			2	4	2		6	100.0%
17 佐渡市	1			1	6			6	7			7	100.0%
18 魚沼市	1	6		7	1	2		3	2	8		10	100.0%
19 南魚沼市		3		3	3			3	3	3		6	100.0%
20 胎内市					1			1	1			1	100.0%
21 聖籠町					1			1	1			1	100.0%
22 弥彦村	2			2					2			2	100.0%
23 田上町						1		1		1		1	100.0%
24 阿賀町						2		2		2		2	100.0%
25 出雲崎町		2		2						2		2	100.0%
26 湯沢町						1		1		1		1	100.0%
27 津南町		3		3	1			1	1	3		4	100.0%
28 刈羽村		2		2						2		2	100.0%
29 関川村					1			1	1			1	100.0%
30 粟島浦村													
市町村計	156	114		270	58	21		79	214	135		349	100.0%
新潟県	5	1		6					5	1		6	100.0%
合 計	161	115		276	58	21		79	219	136		355	100.0%

※ ドライ化率について、改修によりドライシステム化した場合やウェットシステムの調理場の一部をドライ運用している場合もドライシステムに含め算出している。

### 3 単独調理場(親子方式を含む)施設一覧

※1 調理方式の「単」は単独調理場、「親」は親子方式の調理場。

※2 新潟市の県採用とは、定数法に基づく採用者のことである。

※3 ドライシステムの実施状況で「1⇒ドライシステム」、「2⇒ドライ運用」、「3⇒ウェットシステム」である。

学校番号	市町村	校名	校種	調理方式※1	給食実施児童生徒数	親子調理方式の子にあたる学校										栄養教諭 学校栄養職員 兼務校		栄養教諭 学校栄養職員 本務校		外部委託状況								
						校種			学校名			給食実施児童生徒数			本務		休職・休業中		設置者任用 調理員	兼務校数	兼務校名 (派遣校)	本務校名	ドライ化※3	調理	運搬	物資入管理	食器洗浄	ポイラー
						校種	学校名	給食実施児童生徒数	本務	兼務	休職・休業中	学校栄養職員																
												本務	兼務	採用	市町村採用													
1	新潟市	松浜小学校	小	単	402									1					1	太夫浜小学校		2	1		1	1	1	
2	新潟市	南浜小学校	小	単	55						1					2					桃山小学校	2						
3	新潟市	太夫浜小学校	小	単	234										1						松浜小学校	1						
4	新潟市	濁川小学校	小	単	334					1						4	1				丸山小学校	2						
5	新潟市	葛塚小学校	小	単	523					1							1				岡方第二小学校	2	1		1	1	1	
6	新潟市	木崎小学校	小	単	384					1							1				木崎中学校	1	1		1	1		
7	新潟市	早通南小学校	小	単	487					1						5	1				岡方中学校	1						
8	新潟市	岡方第一小学校	小	単	71						1					2					早通中学校	2						
9	新潟市	岡方第二小学校	小	単	55						1					2					葛塚小学校	2						
10	新潟市	山の下小学校	小	単	215						1					3					中野山小学校	2						
11	新潟市	大形小学校	小	単	713					1												1	1		1	1	1	
12	新潟市	中野山小学校	小	単	350					1							1				山の下小学校	1	1		1	1	1	
13	新潟市	木戸小学校	小	単	410					1						4	1				南中野山小学校	1						
14	新潟市	東山の下小学校	小	単	748					1												1	1		1	1		
15	新潟市	桃山小学校	小	単	459					1						5	1				南浜小学校	2						
16	新潟市	下山小学校	小	単	623					1												1	1		1	1		
17	新潟市	牡丹山小学校	小	単	658					1						7						1						
18	新潟市	東中野山小学校	小	単	573					1							1				竹尾小学校	1	1		1	1		
19	新潟市	竹尾小学校	小	単	298						1					3					東中野山小学校	1						
20	新潟市	南中野山小学校	小	単	458						1					5					木戸小学校	1						
21	新潟市	江南小学校	小	単	448						1					5					笹口小学校	1						
22	新潟市	浜浦小学校	小	単	311					1							1				万代長嶺小学校	2	1		1	1	1	
23	新潟市	関屋小学校	小	単	203						1					2					新潟小学校	2						
24	新潟市	鏡淵小学校	小	単	198						1					3					新通小学校	2						
25	新潟市	白山小学校	小	単	183										1						桜が丘小学校	2	1		1	1		
26	新潟市	新潟小学校	小	単	430					1						5	1				関屋小学校	1						
27	新潟市	日和山小学校	小	単	359					1							1				南万代小学校	1	1		1	1		
28	新潟市	万代長嶺小学校	小	単	226						1										浜浦小学校	1	1		1	1		
29	新潟市	沼垂小学校	小	単	368								1									1	1		1	1		
30	新潟市	山潟小学校	小	単	397						1						4				東曾野木小学校	1						
31	新潟市	上所小学校	小	単	669					1												1	1		1	1		
32	新潟市	鳥屋野小学校	小	単	972					1												1	1		1	1		
33	新潟市	笹口小学校	小	単	275					1							1				江南小学校	1	1		1	1		
34	新潟市	女池小学校	小	単	681					1												1	1		1	1		
35	新潟市	有明台小学校	小	単	194						1					2					東青山小学校	2						
36	新潟市	南万代小学校	小	単	316						1										日和山小学校	1	1		1	1		
37	新潟市	上山小学校	小	単	727					1						7						1						
38	新潟市	桜が丘小学校	小	単	472									1			1				白山小学校	1	1		1	1		
39	新潟市	紫竹山小学校	小	単	390									1			1				大淵小学校	2	1		1	1		
40	新潟市	丸山小学校	小	単	285					1											濁川小学校	1	1		1	1		
41	新潟市	大淵小学校	小	単	159										1		2				紫竹山小学校	1						
42	新潟市	曾野木小学校	小	単	350						1					4					曾野木中学校	1						

学校番号	市町村	校名	校種	調理方式※1	給食実施児童生徒数	親子調理方式の子にあたる学校			職員数 ※2						栄養教諭 学校栄養職員 兼務校 (注) 親子の「子」は含まない		栄養教諭 学校栄養職員 本務校	ドライ化※3	外部委託状況					
						校種	学校名	給食実施児童生徒数	栄養教諭			学校栄養職員			設置者任用 調理員	兼務校数	兼務校名 (派遣校)		本務校名	調理	運搬	物資 入管理	食器 洗浄	ホイラー
									本務	兼務	休職・休業中	本務	兼務	休職・休業中										
43	新潟市	両川小学校	小	単	115					1					3		両川中学校	1						
44	新潟市	東曾野木小学校	小	単	136					1					2	1	山湯小学校		1					
45	新潟市	横越小学校	小	単	543					1						1	横越中学校		1	1	1	1		
46	新潟市	味方小学校	小	親	210	中	味方中学校	100		1						1	味方中学校		1	1	1	1		
47	新潟市	小針小学校	小	単	574					1					6	1	笠木小学校		2					
48	新潟市	新通小学校	小	単	503					1						1	鏡淵小学校		1	1	1	1		
49	新潟市	内野小学校	小	単	857					1									1					
50	新潟市	木山小学校	小	単	53						1				2		真砂小学校		1					
51	新潟市	赤塚小学校	小	単	301						1				3		坂井東小学校		2					
52	新潟市	小瀬小学校	小	単	31						1				2		坂井輪小学校		2					
53	新潟市	笠木小学校	小	単	23						1				2		小針小学校		2					
54	新潟市	青山小学校	小	単	313						1				4		新通つばさ小学校		1					
55	新潟市	真砂小学校	小	単	452					1					1	木山小学校		1	1	1	1			
56	新潟市	五十嵐小学校	小	単	757					1									1	1	1	1		
57	新潟市	坂井輪小学校	小	単	598					1					1	小瀬小学校		1	1	1	1			
58	新潟市	坂井東小学校	小	単	413					1					1	赤塚小学校		1	1	1	1			
59	新潟市	西内野小学校	小	単	616					1									1	1	1	1		
60	新潟市	東青山小学校	小	単	393					1					1	有明台小学校		1	1	1	1			
61	新潟市	新通つばさ小学校	小	単	341					1					1	青山小学校		1	1	1	1			
62	新潟市	木崎中学校	中	単	205						1				3		木崎小学校		2					
63	新潟市	岡方中学校	中	単	73						1				2		早通南小学校		2					
64	新潟市	早通中学校	中	単	265					1					4	1	岡方第一小学校		2					
65	新潟市	関屋中学校	中	単	468					1					5	1	白新中学校		2					
66	新潟市	白新中学校	中	単	181						1				3		関屋中学校		2					
67	新潟市	曾野木中学校	中	単	242					1					3	1	曾野木小学校		2					
68	新潟市	両川中学校	中	単	42					1					2	1	両川小学校		2					
69	新潟市	横越中学校	中	単	274						1				4		横越小学校		1					
70	新潟市	東特別支援学校	特支	単	213							1			5				1					
71	新潟市	西特別支援学校	特支	単	125					1					4				1					
72	長岡市	阪之上小学校	小	単	191					1						1	新町小学校		1	1	1	1		
73	長岡市	中島小学校	小	単	173						1						富曾亀小学校		2	1	1	1		
74	長岡市	表町小学校	小	単	144														2	1	1	1		
75	長岡市	神田小学校	小	単	101										4				2					
76	長岡市	新町小学校	小	単	292						1						阪之上小学校		1	1	1	1		
77	長岡市	川崎小学校	小	単	341					1					1	青葉台小学校		1	1	1	1			
78	長岡市	四郎丸小学校	小	単	330						1						千手小学校		2	1	1	1		
79	長岡市	千手小学校	小	単	308					1					1	四郎丸小学校		1	1	1	1			
80	長岡市	富曾亀小学校	小	単	596					1					1	中島小学校		1	1	1	1			
81	長岡市	黒条小学校	小	単	427					1					1	堤岡中学校		1	1	1	1			
82	長岡市	新組小学校	小	単	80										3				1					
83	長岡市	桂小学校	小	単	29														1	1	1	1		
84	長岡市	浦瀬小学校	小	単	90														2	1	1	1		
85	長岡市	栖吉小学校	小	単	373						1						東北中学校		2	1	1	1		
86	長岡市	前川小学校	小	単	272						1						東中学校		1	1	1	1		
87	長岡市	宮内小学校	小	単	478							1			1	栖吉中学校		2	1	1	1	1		

学校番号	市町村	校名	校種	調理方式※1	給食実施 児童生徒数	親子調理方式の子にあたる学校			職員数 ※2						栄養教諭 学校栄養職員 兼務校 (注) 親子の「子」 は含まない		栄養教諭 学校栄養職員 本務校	ドライ化※3	外部委託状況								
						校種	学校名	給食実施 生徒数	栄養教諭			学校栄養職員			設置者 任用 調理員	兼務 校数	兼務校名 (派遣校)		本務校名	調理	運搬	物資 入管理	食器 洗浄	ホイラー			
									本務	兼務	休職・休業中	本務	兼務	休職・休業中											兼務校数	兼務校名 (派遣校)	本務校名
88	長岡市	太田小学校	小	親	15	中	太田中学校	30							2				2								
89	長岡市	岡南小学校	小	単	83										3				2								
90	長岡市	十日町小学校	小	単	54										2				2								
91	長岡市	大島小学校	小	単	535				1						1	大島中学校			1	1			1	1			
92	長岡市	才津小学校	小	単	92														1	1			1	1			
93	長岡市	日越小学校	小	単	468					1									1	1			1	1			
94	長岡市	関原小学校	小	単	397				1						1	日越小学校			2	1			1	1			
95	長岡市	福戸小学校	小	単	117														2	1			1	1			
96	長岡市	下川西小学校	小	単	57										2				2								
97	長岡市	上川西小学校	小	単	560				1						1	西中学校			1	1			1	1			
98	長岡市	宮本小学校	小	単	47										2				2								
99	長岡市	希望が丘小学校	小	単	320				1						1	関原中学校			1	1			1	1			
100	長岡市	川崎東小学校	小	単	312					1									2	1			1	1			
101	長岡市	青葉台小学校	小	単	261					1									2	1			1	1			
102	長岡市	越路小学校	小	単	517				1						1	越路中学校			2	1			1	1			
103	長岡市	小国小学校	小	単	102										3				2								
104	長岡市	和島小学校	小	単	121														1	1			1	1			
105	長岡市	寺泊小学校	小	単	141					1									2	1			1	1			
106	長岡市	大河津小学校	小	単	112														2	1			1	1			
107	長岡市	栃尾南小学校	小	単	149														2	1			1	1			
108	長岡市	栃尾東小学校	小	単	240					1									1	1			1	1			
109	長岡市	東谷小学校	小	単	50														2	1			1	1			
110	長岡市	東中学校	中	単	330				1						1	前川小学校			1	1			1	1			
111	長岡市	南中学校	中	単	406				1						1	川崎東小学校			1	1			1	1			
112	長岡市	北中学校	中	単	151														2	1			1	1			
113	長岡市	栖吉中学校	中	単	170								1						2	1			1	1			
114	長岡市	宮内中学校	中	単	600				1						1	青葉台中学校			1	1			1	1			
115	長岡市	東北中学校	中	単	590				1						1	栖吉小学校			1	1			1	1			
116	長岡市	西中学校	中	単	488					1									2	1			1	1			
117	長岡市	江陽中学校	中	単	376				1						1	栃尾東小学校			2	1			1	1			
118	長岡市	堤岡中学校	中	単	319					1									1	1			1	1			
119	長岡市	山本中学校	中	単	54														2	1			1	1			
120	長岡市	岡南中学校	中	単	79														2	1			1	1			
121	長岡市	関原中学校	中	単	213					1									2	1			1	1			
122	長岡市	大島中学校	中	単	312					1									2	1			1	1			
123	長岡市	青葉台中学校	中	単	146					1									2	1			1	1			
124	長岡市	越路中学校	中	単	375					1									2	1			1	1			
125	長岡市	山古志中学校	中	親	9	小	山古志小学校	5							3				1								
126	長岡市	小国中学校	中	単	61														1	1			1	1			
127	長岡市	北辰中学校	中	単	77														2	1			1	1			
128	長岡市	寺泊中学校	中	単	132				1						1	寺泊小学校			2	1			1	1			
129	長岡市	秋葉中学校	中	単	140														2	1			1	1			
130	長岡市	刈谷田中学校	中	単	165														2	1			1	1			
131	長岡市	長岡市総合支援学校	特支	親	141	特支	長岡市高等総合支援学校(盲ろう聴覚障害者学級)	3	1						1	高等総合支援学校(一部)			2	1			1	1			
132	三条市	一ノ木戸小学校	小	親	547	中	第二中学校	293	1										1	1			1				
133	三条市	嵐南小学校	小	親	745	中	第一中学校	405	1										1	1			1				

学校番号	市町村	校名	校種	調理方式※1	給食実施児童生徒数	親子調理方式の子にあたる学校			職員数 ※2						栄養教諭 学校栄養職員 兼務校 (注) 親子の「子」は含まない		栄養教諭 学校栄養職員 本務校	ドライ化※3	外部委託状況						
						校種	学校名	給食実施児童生徒数	栄養教諭		学校栄養職員			設置者任用 調理員	兼務校数	兼務校名 (派遣校)	本務校名		調理	運搬	物資入管理	食器洗浄	ポイラー		
									本務	兼務	休職・休業中	本務	兼務											休職・休業中	
																									採用
134	三条市	大崎学園	義務	単	757				1									1	1			1			
135	小千谷市	小千谷小学校	小	単	645				1				10	1	吉谷小学校			1							
136	小千谷市	東小千谷小学校	小	単	210				1				5	1	東山小学校			1							
137	小千谷市	吉谷小学校	小	単	39					1			2					1							
138	小千谷市	千田小学校	小	単	140					1			3					1							
139	小千谷市	和泉小学校	小	単	50					1			2					1							
140	小千谷市	東山小学校	小	単	14					1			1					1							
141	小千谷市	片貝小学校	小	単	140				1				3	2	千田小学校 和泉小学校			1							
142	小千谷市	南中学校	中	親	47	小	南小学校	80		1			4					1							
143	加茂市	加茂南小学校	小	単	150													2							
144	加茂市	下条小学校	小	単	151													2							
145	十日町市	鏡島小学校	小	単	33													1							
146	十日町市	田沢小学校	小	単	182					1			5	1	中里中学校			1							
147	十日町市	中里中学校	中	単	64						1		4								1				
148	村上市	村上小学校	小	単	243										1	村上南小学校			1	1		1	1	1	
149	村上市	村上南小学校	小	単	251										1						1	1	1	1	
150	村上市	瀬波小学校	小	親	204	県中	村上中等教育学校	213	1							1	山辺里小学校			1	1	1	1	1	
151	村上市	山辺里小学校	小	単	164						1									1	1	1	1	1	
152	村上市	平林小学校	小	単	112						1									1	1	1	1	1	
153	村上市	神納小学校	小	単	184					1					1	平林小学校				1	1	1	1	1	
154	村上市	村上第一中学校	中	単	235										1	神林中学校				1	1	1	1	1	
155	村上市	神林中学校	中	単	174										1					1	1	1	1	1	
156	糸魚川市	下早川小学校	小	単	61									3						1	1	1	1	1	
157	糸魚川市	大和川小学校	小	単	139									5						2	1	1	1	1	
158	糸魚川市	西海小学校	小	単	45									2						1	1	1	1	1	
159	糸魚川市	糸魚川東小学校	小	単	294						1			7						1	1	1	1	1	
160	糸魚川市	糸魚川小学校	小	親	328	特支	ひすいの里総合学校	27	1					9	1	糸魚川東小学校				1	1	1	1	1	
161	糸魚川市	大野小学校	小	単	40									3						1	1	1	1	1	
162	糸魚川市	根知小学校	小	単	10									2						2	1	1	1	1	
163	糸魚川市	田沢小学校	小	親	145	中	青海中学校	141	1					5	1	青海小学校				1	1	1	1	1	
164	糸魚川市	青海小学校	小	単	97						1			3						1	1	1	1	1	
165	糸魚川市	糸魚川東中学校	中	単	125						1			3						1	1	1	1	1	
166	糸魚川市	糸魚川中学校	中	単	420						1			10	1	糸魚川東中学校				2	1	1	1	1	
167	妙高市	新井小学校	小	親	375	特支	総合支援学校	41	1						1	斐太北小学校				1	1	1	1	1	
168	妙高市	斐太北小学校	小	単	68						1									2	1	1	1	1	
169	妙高市	新井南小学校	小	単	47						1			2						1					
170	妙高市	新井北小学校	小	単	225						1									2	1	1	1	1	
171	妙高市	新井中央小学校	小	単	258						1				2	新井南小学校 新井北小学校				2	1	1	1	1	
172	妙高市	妙高小学校	小	単	95						1									2	1	1	1	1	
173	妙高市	妙高高原小学校	小	単	84						1									2	1	1	1	1	
174	妙高市	新井中学校	中	単	529						1				2	妙高高原中学校 妙高中学校				2	1	1	1	1	
175	妙高市	妙高高原中学校	中	単	60						1									2	1	1	1	1	
176	妙高市	妙高中学校	中	単	73						1									2	1	1	1	1	
177	五泉市	五泉小学校	小	単	421						1				1	巢本小学校				1	1	1	1	1	
178	五泉市	五泉南小学校	小	親	389	県特支 県特支	五泉特別支援学校 五泉特別支援学校 科松分校	90						1							1	1	1	1	1
179	五泉市	五泉東小学校	小	単	238										1	五泉北中学校				1	1	1	1	1	
180	五泉市	川東小学校	小	親	108	中	川東中学校	78							1	川東中学校				1	1	1	1	1	

学校番号	市町村	校名	校種	調理方式※1	給食実施児童生徒数	親子調理方式の子にあたる学校			職員数 ※2					栄養教諭 学校栄養職員 兼務校 (注) 親子の「子」は含まない		栄養教諭 学校栄養職員 本務校名	ド ラ イ 化 ※3	外部委託状況						
						校種	学校名	給食実施児童生徒数	栄養教諭		学校栄養職員			設置者任用 調理員	兼務校数			兼務校名 (派遣校)	調理	運搬	物資 入管理	食器 洗浄	ホ イ ラ ー	
									本務	兼務	休職・休業中	本務	兼務											休職・休業中
181	五泉市	巢本小学校	小	単	71								1	愛宕小学校		1	1	1	1					
182	五泉市	橋田小学校	小	単	64								1	大蒲原小学校		1	1	1	1					
183	五泉市	大蒲原小学校	小	単	66								1		橋田小学校	2	1	1	1					
184	五泉市	村松小学校	小	単	223					1					五泉小学校	1	1	1	1					
185	五泉市	愛宕小学校	小	単	182								1		巢本小学校	1	1	1	1					
186	五泉市	五泉中学校	中	単	356					1					村松桜中学校	1	1	1	1					
187	五泉市	五泉北中学校	中	単	290								1		五泉東小学校	1	1	1	1					
188	五泉市	村松桜中学校	中	単	301					1				1	五泉中学校	1	1	1	1					
189	上越市	大手町小学校	小	単	268					1				2	稲田小学校、八千浦中学校	1	1	1	1					
190	上越市	東本町小学校	小	単	351					1				2	大町小学校、和田小学校、(三郷小学校)	1	1	1	1					
191	上越市	南本町小学校	小	単	182						1				城西中学校	1	1	1	1					
192	上越市	黒田小学校	小	単	146						1				有田小学校	1	1	1	1					
193	上越市	飯小学校	小	単	265								1		春日中学校	1	1	1	1					
194	上越市	富岡小学校	小	単	97								1		春日中学校	1	1	1	1					
195	上越市	稲田小学校	小	単	276						1				大手町小学校	1	1	1	1					
196	上越市	和田小学校	小	単	78								1		東本町小学校	1	1	1	1					
197	上越市	大和小学校	小	単	257									6	城西中学校	2								
198	上越市	春日小学校	小	単	702					1				2	高田西小学校、直江津小学校	1	1	1	1					
199	上越市	高志小学校	小	単	426					1				2	国府小学校、直江津南小学校	1	1	1	1					
200	上越市	三郷小学校	小	単	44						1				東本町小学校	2	1	1	1					
201	上越市	戸野目小学校	小	単	158						1				有田小学校	1	1	1	1					
202	上越市	上雲寺小学校	小	単	78						1				城北中学校	2	1	1	1					
203	上越市	大町小学校	小	単	177						1				東本町小学校	1	1	1	1					
204	上越市	高士小学校	小	単	40						1				吉川小学校	2	1	1	1					
205	上越市	八千浦小学校	小	単	158						1				春日新田小学校	2	1	1	1					
206	上越市	直江津小学校	小	単	129						1				春日小学校	1	1	1	1					
207	上越市	直江津南小学校	小	単	259						1				高志小学校	1	1	1	1					
208	上越市	北諏訪小学校	小	単	62						1				春日新田小学校	2	1	1	1					
209	上越市	保倉小学校	小	単	77						1				大潟町小学校	2	1	1	1					
210	上越市	有田小学校	小	単	577					1				2	戸野目小学校、黒田小学校	1	1	1	1					
211	上越市	春日新田小学校	小	単	354					1				2	八千浦小学校、北諏訪小学校、(谷浜小学校)	1	1	1	1					
212	上越市	国府小学校	小	単	306						1				高志小学校	1	1	1	1					
213	上越市	谷浜小学校	小	単	28						1				春日新田小学校	1	1	1	1					
214	上越市	高田西小学校	小	単	304						1				春日小学校	1	1	1	1					
215	上越市	安塚小学校	小	単	33						1				中郷小学校	2	1	1	1					
216	上越市	浦川原小学校	小	単	109						1				東頭中学校	1	1	1	1					
217	上越市	大島小学校	小	単	26						1			3	東頭中学校	2	1							
218	上越市	大潟町小学校	小	単	380						1			2	大潟町中学校、保倉小学校	1	1	1	1					
219	上越市	南川小学校	小	単	178						1				三和中学校	2	1	1	1					
220	上越市	大湊小学校	小	単	180						1			5	2	頸城中学校、明治小学校	2			1				
221	上越市	明治小学校	小	単	43						1				大湊小学校	2	1	1	1					
222	上越市	吉川小学校	小	単	77						1			2	吉川中学校、高士小学校	2	1	1	1					
223	上越市	中郷小学校	小	単	84						1			2	中郷中学校、安塚小学校	2	1	1	1					
224	上越市	板倉小学校	小	単	120								1		板倉中学校	2	1	1	1					
225	上越市	豊原小学校	小	単	83								1		板倉中学校	1	1	1	1					

学校番号	市町村	校名	校種	調理方式※1	給食実施児童生徒数	親子調理方式の子にあたる学校			職員数 ※2						栄養教諭 学校栄養職員 兼務校		栄養教諭 学校栄養職員 本務校	ドライ化※3	外部委託状況								
						校種	学校名	給食実施児童生徒数	栄養教諭			学校栄養職員			設置者任用 調理員	兼務校数	兼務校名 (派遣校)		本務校名	調理	運搬	物資 入管理	食器 洗浄	ホイラー			
									本務	兼務	休職・休業中	本務	兼務	休職・休業中													
																									採用	採用	採用
226	上越市	清里小学校	小	単	82									1	清里中学校		1	1	1	1							
227	上越市	三和小学校	小	単	203																						
228	上越市	宝田小学校	小	単	53																						
229	上越市	城北中学校	中	単	439																						
230	上越市	城東中学校	中	単	459																						
231	上越市	城西中学校	中	単	440																						
232	上越市	雄志中学校	中	単	132																						
233	上越市	八千浦中学校	中	単	72																						
234	上越市	直江津中学校	中	単	339																						
235	上越市	直江津東中学校	中	単	500																						
236	上越市	春日中学校	中	単	528																						
237	上越市	潮陵中学校	中	単	22																						
238	上越市	東頸中学校	中	単	102																						
239	上越市	大潟町中学校	中	単	179																						
240	上越市	頸城中学校	中	単	200																						
241	上越市	吉川中学校	中	単	60																						
242	上越市	中郷中学校	中	単	59																						
243	上越市	板倉中学校	中	単	122																						
244	上越市	清里中学校	中	単	42																						
245	上越市	三和中学校	中	単	126																						
246	上越市	名立中学校	中	単	42																						
247	阿賀野市	水原小学校	小	単	488																						
248	阿賀野市	笹岡小学校	小	単	151																						
249	阿賀野市	神山小学校	小	単	77																						
250	阿賀野市	水原中学校	中	単	464																						
251	佐渡市	内海府中学校	中	親	6	小	内海府小学校	4																			
252	魚沼市	広神西小学校	小	単	117																						
253	魚沼市	広神東小学校	小	単	152																						
254	魚沼市	堀之内小学校	小	単	199																						
255	魚沼市	宇賀地小学校	小	単	61																						
256	魚沼市	広神中学校	中	単	141																						
257	魚沼市	小出中学校	中	単	232																						
258	魚沼市	堀之内中学校	中	単	138																						
259	南魚沼市	上田小学校	小	単	94																						
260	南魚沼市	中之島小学校	小	単	132																						
261	南魚沼市	石打小学校	小	単	110																						
262	弥彦村	弥彦小学校	小	単	324																						
263	弥彦村	弥彦中学校	中	単	190																						
264	出雲崎町	出雲崎小学校	小	単	135																						
265	出雲崎町	出雲崎中学校	中	単	78																						
266	津南町	上郷小学校	小	単	24																						
267	津南町	芦ヶ崎小学校	小	単	31																						
268	津南町	津南小学校	小	単	276																						
269	刈羽村	刈羽小学校	小	単	216																						
270	刈羽村	刈羽中学校	中	単	117																						





No.	市町村	名称	開設年月 ※1	職員数 ※2							供給対象(完全給食及び補食給食)								併設校	受配校										ト ラ イ 化 ※4	外部委託状況				
				栄養 教諭	休 業 中 ・ 休 業 中 ・	県 採 用	採 用 市 村 中 ・ 休 業 中 ・ 休 業 中 ・	調 理 員	設 置 者 任 務 者	小学校		中学校		その他※3		合計		※( )内数字は、各校の児童生徒の食数										調理	運搬		調理 管理	食器 洗浄	ボイ ラー		
										校 数	人 数	校 数	人 数	校 数	人 数	校 数	人 数																		
28	柏崎市	柏崎市北部地区学校給食共同調理場	R6.4	2						5	802	3	452			8	1,254	瑞穂中	柏崎小 (307) 松浜中 (91)	横原小 (166)	日吉小 (127)	荒浜小 (169)	中通小 (33)	第一中 (191)	瑞穂中 (170)	1	1	1	1	1					
29	柏崎市	柏崎市東部地区学校給食共同調理場	H10.4	1						1	67	1	39			2	106	北条中	北条小 (67)	北条中 (39)						1	1	1	1	1					
30	柏崎市	柏崎市西山地区学校給食共同調理場	H30.4			1				2	147	1	82			3	229	西山中	二田小 (88)	内郷小 (59)	西山中 (82)						1	1	1	1	1				
31	新発田市	新発田市学校給食五十公野共同調理場	H28.8	1						1	319	2	360	1	33	4	712		東小 (319)	東中 (204)	豊浦中 (156)	新発田竹俣特支 いじみの分校 (33)					1	1	1		1	1			
32	新発田市	新発田市学校給食川東共同調理場	H11.4	1					8	1	136	1	70	1	76	3	282	川東小	川東小 (136)	川東中 (70)	新発田竹俣 特支 (76)						1		1			1			
33	新発田市	新発田市学校給食七葉共同調理場	H24.3	1					13	2	414	2	257			4	671	七葉中	七葉小 (213)	加治川小 (201)	七葉中 (119)	加治川中 (138)					1		1						
34	新発田市	新発田市学校給食西共同調理場	H18.4	2						4	1,695	2	639			6	2,334		猿橋小 (582)	御免町小 (469)	佐々木小 (118)	住吉小 (526)	猿橋中 (585)	佐々木中 (54)			1	1	1		1	1			
35	新発田市	新発田市学校給食北共同調理場	H10.4	1		1				4	1,473	2	840			6	2,313		外ヶ輪小 (295)	二葉小 (325)	東豊小 (564)	豊浦小 (289)	本丸中 (505)	第一中 (335)			1	1	1		1	1			
36	新発田市	新発田市学校給食紫雲寺共同調理場	H23.8	1						1	272	1	157			2	429	紫雲寺中	紫雲寺小 (272)	紫雲寺中 (157)							1	1	1		1	1			
37	小千谷市	小千谷市学校給食センター	H12.2	1								4	729	1	49	5	778		小千谷中 (401)	東小千谷中 (128)	千田中 (108)	片貝中 (92)	総合支援学 校 (49)				1	1	1		1	1			
38	加茂市	加茂市青海町共同調理場	H13.4	1					9	2	429					2	429	加茂小	加茂小 (179)	石川小 (250)						2	1	1							
39	加茂市	加茂市学校町共同調理場	S59.4	1					7			3	449			3	449	加茂中	加茂中 (174)	菱中 (190)	若宮中 (85)					2		1							
40	加茂市	加茂市七谷共同調理場	S39.5	1					4	1	36	1	25			2	61	七谷小	七谷小 (36)	七谷中 (25)						2	1				1				
41	加茂市	加茂市須田共同調理場	H13.4	1					3	1	59	1	35			2	94	須田小	須田小 (59)	須田中 (35)						2		1							
42	十日町市	十日町市川西学校給食センター	H19.12	1						4	210	3	220	1	38	8	468	川西中	吉田小 (26) 川西高等特支 (38)	千手小 (89)	上野小 (46)	橋小 (49)	吉田中 (42)	下条中 (66)	川西中 (112)	1	1	1		1					
43	十日町市	十日町市十日町学校給食センター	H13.3	1								3	528			3	528	十日町中	十日町中 (163)	中条中 (145)	南中 (220)					1	1	1		1					
44	十日町市	十日町市松代学校給食センター	H26.3	1						2	119	2	60			4	179	松代小	松代小 (74)	松之山小 (45)	松代中 (33)	松之山中 (27)				1	1	1		1					
45	十日町市	十日町市水沢学校給食センター	H12.3	1						2	428	1	86			3	514	水沢小	水沢小 (185)	川治小 (243)	水沢中 (86)						1	1	1		1				
46	十日町市	十日町市中央学校給食センター	H19.3	2						6	941		1	33	7	974		十日町小 (219)	中条小 (177)	東小 (205)	飛渡第一小 (9)	下条小 (99)	西小 (232)	ふれあいの 丘支援学校 (33)		1	1	1		1					
47	見附市	見附市学校給食センター	H30.7	2						8	1,720	4	903	1	53	13	2,676	見附小 (467) 今町小 (353)	見附第二小 (22)	名木野小 (277)	田井小 (40)	葛巻小 (443)	新湯小 (94)	上北谷小 (24)		1	1	1	1	1	1				
48	村上市	村上市岩船学校給食共同調理場	H13.4	1						1	116	1	51			2	167	岩船小	岩船小 (116)	岩船中 (51)						1	1	1	1	1	1				
49	村上市	村上市高南学校給食共同調理場	S54.2	1	1	1				1	62	1	128			2	190	朝日みどり 小	朝日みどり小 (62)	朝日中 (128)						2	1	1	1	1	1				
50	村上市	村上市山北学校給食共同調理場	H4.4	1						1	106	1	50			2	156	さんぼく小 (106)	山北中 (50)							1	1	1	1	1	1				
51	村上市	村上市保内学校給食共同調理場	H14.12	1						2	373	1	195			3	568	保内小	保内小 (297)	金屋小 (76)	荒川中 (195)						1	1	1	1	1	1			
52	村上市	村上東学校給食共同調理場	H30.11	1						2	174	1	164			3	338	村上東中	小川小 (84)	朝日さくら小 (90)	村上東中 (164)						1	1	1	1	1	1			
53	燕市	燕市西部学校給食センター	H26.9	2						7	1,581	2	822			9	2,403	粟生津小 (86) 吉田中 (537)	吉田小 (382) 分水中 (285)	吉田南小 (440)	吉田北小 (174)	分水北小 (77)	分水小 (357)	島上小 (65)		1	1	1	1	1	1				
54	燕市	燕市東部学校給食センター	H30.4	2						7	1,731	3	893	1	205	11	2,829	燕東小 (192) 燕中 (571)	燕西小 (594) 小池中 (186)	燕南小 (226)	燕北小 (114) 燕中等 (205)	小池小 (191)	大関小 (107)	小中川小 (307)		1	1	1	1	1	1				
55	糸魚川市	糸魚川市能生学校給食センター	H21.8	1						4	238	1	126			5	364	能生中	磯部小 (26)	能生小 (157)	南能生小 (17)	中能生小 (38)	能生中 (126)			1	1	1	1	1	1				
56	上越市	上越市柿崎学校給食センター	R2.8	1						3	307	1	175			4	482	柿崎小	柿崎小 (192)	上下浜小 (62)	下黒川小 (53)	柿崎中 (175)					2	1	1	1	1	1			



## 5 その他の調理方式施設一覧

No.	市町村	実施校名	委託開始年月	職員数		人数				
				栄養教諭	栄養士 県非常勤	小学校	中学校	中等教育 学校	特別支援	計
1	新潟市	松浜中学校	H15.12				297			297
2	新潟市	東新潟中学校	H16.1				423			423
3	新潟市	山の下中学校	H15.12				292			292
4	新潟市	大形中学校	H15.12				353			353
5	新潟市	石山中学校	H16.1				341			341
6	新潟市	藤見中学校	H15.12				396			396
7	新潟市	木戸中学校	H15.12				457			457
8	新潟市	東石山中学校	H15.12				450			450
9	新潟市	下山中学校	H15.12				318			318
10	新潟市	鳥屋野中学校	H16.1				666			666
11	新潟市	寄居中学校	H16.1				213			213
12	新潟市	新潟柳都中学校	H26.4				194			194
13	新潟市	宮浦中学校	H16.1				421			421
14	新潟市	上山中学校	H15.11				815			815
15	新潟市	山潟中学校	H13.11				378			378
16	新潟市	亀田中学校	H14.11				524			524
17	新潟市	亀田西中学校	H14.11				370			370
18	新潟市	坂井輪中学校	H15.11				641			641
19	新潟市	内野中学校	H15.11				773			773
20	新潟市	小針中学校	H15.11				755			755
21	新潟市	五十嵐中学校	H15.11				522			522
22	新潟市	小新中学校	H13.11				284			284
23	新潟市	高志中等教育学校	H21.4					347		347
市町村の小計				0	0	0	9,883	347	0	10,230
24	県立学校	村上中等教育学校						213		213
25	県立学校	燕中等教育学校						205		205
26	県立学校	津南中等教育学校						233		233
27	県立学校	佐渡中等教育学校						61		61
28	県立学校	新発田竹俣特別支援学校		1					76	76
29	県立学校	新発田竹俣特別支援学校いじみの分校							33	33
30	県立学校	駒林特別支援学校							55	55
31	県立学校	五泉特別支援学校		1					42	42
32	県立学校	五泉特別支援学校村松分校							48	48
33	県立学校	小出特別支援学校		1					45	45
34	県立学校	川西高等特別支援学校							38	38
35	県立学校	はまなす特別支援学校		1					84	84
36	県立学校	佐渡特別支援学校		1					84	84
37	県立学校	月ヶ岡特別支援学校見附分校	R5.4						38	38
38	県立学校	高田特別支援学校	S43.4	1					156	156
39	県立学校	高田特別支援学校白嶺分校	H25.4						22	22
40	県立学校	上越特別支援学校有恒学舎	R7.4						5	5
41	県立学校	江南高等特別支援学校	H27.4		1				144	144
42	県立学校	江南高等特別支援学校川岸分校	H27.4						29	29
43	県立学校	西蒲高等特別支援学校	H27.4		1				101	101
44	県立学校	吉川高等特別支援学校	H27.4						26	26
県立学校の小計				6	2	0	0	712	1,026	1,738
合計				6	2	0	9,883	1,059	1,026	11,968

※No.1～23:新潟市スクールランチ

※No.24～36:市町村委託

※No.37～44:民間委託

### Ⅲ 栄養教諭・学校栄養職員の状況

#### 1 総括

##### (1) 栄養教諭配置状況

(単位:人)

区分	小学校	中学校	義務教育学校	特別支援学校	共同調理場	教育委員会	その他	計
R7	72	27	1	13	86	4	6	209
R6	74	21	1	15	85	3	7	206
R5	71	18	1	16	87	2	9	204
H27全国	2,448	527		366	2,019	67		5,427

※ 「その他」は、休職等の人数である。

※ 全国は、国・公・私立学校である。なお、H27以後調査は実施されていない。

##### (2) 学校栄養職員配置状況(常勤・非常勤)

(単位:人)

区分	小学校	中学校	特別支援学校	共同調理場	教育委員会	その他	計
R7	14 (14)	5 (5)	6 (4)	16 (16)	16 (7)	0 (0)	57 (42)
R6	21 (20)	10 (8)	6 (4)	17 (17)	15 (3)	1 (1)	70 (53)
R5	21 (21)	10 (10)	5 (3)	14 (14)	19 (9)	0 (0)	69 (57)
H27全国	3,142	876	404	1,691	429		6,542

※ ( )は常勤の人数である。

※ 「その他」は、休職等の人数である。

※ 全国は、国・公・私立学校である。なお、H27以後調査は実施されず、学校栄養職員の常勤人数は公表していない。

※ 小・中併置校勤務の者は、「小学校」に計上している。

##### (3) 調理場規模別栄養教諭・学校栄養職員(常勤)配置状況

###### ア 単独調理場(親子方式の学校は親のみカウント)

区分	児童・生徒数	199人 以下	200人 ～ 399人	400人 ～ 599人	600人 ～ 799人	800人 ～ 999人	1,000人 ～ 1,199人	合計
		配置人数(うち栄養教諭)	17 (9)	29 (25)	27 (23)	13 (13)	2 (2)	
小学校	学校数	96	58	30	13	2		199
	1校当たりの配置人数	0.2	0.5	0.9	1.0	1.0		0.4
中学校	配置人数(うち栄養教諭)	9 (7)	8 (6)	10 (9)	4 (4)	1 (1)		32 (27)
	学校数	37	17	11	2			67
	1校当たりの配置人数	0.2	0.5	0.9	2.0			0.5
義務教育学校	配置人数(うち栄養教諭)				1 (1)			1 (1)
	学校数				1			1
	1校当たりの配置人数				1.0			1.0
特別支援	配置人数(うち栄養教諭)	17 (13)	2					19 (13)
	学校数	7	2					9
	1校当たりの配置人数	2.4	1.0					2.1
計	配置人数(うち栄養教諭)	43 (29)	39 (31)	37 (32)	18 (18)	3 (3)	0 (0)	140 (113)
	学校数	140	77	41	16	2	0	276
	1校当たりの配置人数	0.3	0.5	0.9	1.1	1.5	0	0.5

###### イ 共同調理場

区分	児童・生徒 以下	500人 以下	501人 ～ 1,000人	1,001人 ～ 1,500人	1,501人 ～ 2,000人	2,001人 ～ 2,500人	2,501人 ～ 3,000人	3,001人 ～ 4,000人	合計
		配置人数(うち栄養教諭)	38 (33)	22 (21)	13 (10)	10 (9)	13 (9)	4 (4)	
共同調理場数		37	20	8	5	6	2	1	79
1か所当たり平均人数		1.0	1.1	1.6	2.0	2.2	2.0	3.0	1.3

## 2 設置者別栄養教諭配置状況(市町村・県)

設置者	小学校			中学校			義務教育学校			中等教育学校			特別支援学校			共同調理場			教育委員会			その他 県費	合 計		
	人数	県費	市町村費	人数	県費	市町村費	人数	県費	市町村費	人数	県費	市町村費	人数	県費	市町村費	人数	県費	市町村費	人数	県費	市町村費		人数	県費	市町村費
1	新潟市	33	33		10	6	4						1	1		14		14	2	2		60	42	18	
2	長岡市	10	10		6	6							1	1		6	6					23	23		
3	三条市	2	2					1	1							5	5					8	8		
4	柏崎市															6	6				1	7	7		
5	新発田市															7	7					7	7		
6	小千谷市	3	3										1	1		1	1					5	5		
7	加茂市															4	4					4	4		
8	十日町市	1	1													6	6					7	7		
9	見附市															2	2					2	2		
10	村上市	2	2													4	4			1		7	7		
11	燕市															4	4					4	4		
12	糸魚川市	2	2		1	1										1	1					4	4		
13	妙高市	2	2		1	1							1	1								4	4		
14	五泉市	1	1		1	1																2	2		
15	上越市	10	10		6	6										2	2		1	1	1	20	20		
16	阿賀野市	1	1													2	2					3	3		
17	佐渡市															6	6			1		7	7		
18	魚沼市	1	1		1	1										2	2					4	4		
19	南魚沼市	1	1													4	4					5	5		
20	胎内市															2	2					2	2		
21	聖籠町															2	2					2	2		
22	弥彦村	1	1																			1	1		
23	田上町															1	1					1	1		
24	阿賀町															2	2					2	2		
25	出雲崎町				1	1																1	1		
26	湯沢町															1	1					1	1		
27	津南町	1	1													1	1					2	2		
28	刈羽村	1	1																			1	1		
29	関川村															1	1					1	1		
30	粟島浦村																								
市町村計		72	72		27	23	4	1	1				4	4		86	72	14	3	3		4	197	179	18
新潟県													9	9					1	1		2	12	12	
合 計		72	72		27	23	4	1	1				13	13		86	72	14	4	4		6	209	191	18

※ 「その他県費」とは5月1日現在で、産休、育休等を取得している休業者数である。

※ 新潟市の県費は、新潟市費のことであり、教職員の定数法に基づいて配置されている教職員数である。なお、新潟市の市町村費は、定数以上の配置教職員数である。(以降頁も同様)

### 3 設置者別学校栄養職員(常勤)配置状況(市町村・県)

設置者	小学校			中学校			義務教育学校			中等教育学校			特別支援学校			共同調理場			教育委員会			その他 県費	合 計		
	人数	県費		人数	県費		人数	県費		人数	県費		人数	県費		人数	県費	市町村費	人数	県費					
		正規	代替 臨時		市町村費	正規		代替 臨時	市町村費		正規	代替 臨時		市町村費	正規					代替 臨時	市町村費		正規	代替 臨時	市町村費
1 新潟市	4	4										1	1		7	7				12	12				
2 長岡市	1	1													2	2		3	3	6	3	3			
3 三条市															1	1		1	1	2	1	1			
4 柏崎市															2	2				2	2				
5 新発田市															1	1				1	1				
6 小千谷市																									
7 加茂市	1		1																	1		1			
8 十日町市																		1	1	1		1			
9 見附市																									
10 村上市	1		1	1		1									1	1				3	1	2			
11 燕市																									
12 糸魚川市																									
13 妙高市																									
14 五泉市	5	1	4																	5	1	4			
15 上越市	1		1	2	2															3	2	1			
16 阿賀野市	1		1																	1		1			
17 佐渡市				1		1												2	2	3		3			
18 魚沼市				1		1									1	1				2	1	1			
19 南魚沼市															1	1				1	1				
20 胎内市																									
21 聖籠町																									
22 弥彦村																									
23 田上町																									
24 阿賀町																									
25 出雲崎町																									
26 湯沢町																									
27 津南町																									
28 刈羽村																									
29 関川村																									
30 粟島浦村																									
市町村計	14	6	8	5	2	3						1	1		16	16		7	7	43	25	18			
新潟県												5	5							5	5				
合 計	14	6	8	5	2	3						6	6		16	16		7	7	48	30	18			

※ 「その他県費」とは5月1日現在で、育休等を取得している正規職員の休業者数である。

#### 4 設置者別学校栄養職員(非常勤)配置状況(市町村・県)

設置者	小学校			中学校			特別支援学校			共同調理場			教育委員会			合 計		
	人数	県費	市町村費	人数	県費	市町村費	人数	県費	市町村費	人数	県費	市町村費	人数	県費	市町村費	人数	県費	市町村費
1	新潟市																	
2	長岡市											9		9		9		9
3	三条市																	
4	柏崎市																	
5	新発田市																	
6	小千谷市																	
7	加茂市																	
8	十日町市																	
9	見附市																	
10	村上市																	
11	燕市																	
12	糸魚川市																	
13	妙高市																	
14	五泉市																	
15	上越市																	
16	阿賀野市																	
17	佐渡市																	
18	魚沼市																	
19	南魚沼市																	
20	胎内市																	
21	聖籠町																	
22	弥彦村																	
23	田上町																	
24	阿賀町																	
25	出雲崎町																	
26	湯沢町																	
27	津南町																	
28	刈羽村																	
29	関川村																	
30	粟島浦村																	
市町村計												9		9		9		9
新潟県																		
合 計												9		9		9		9

## 5 県立学校の栄養教諭・学校栄養職員(常勤・非常勤)・調理員配置状況

※1 「単」は単独調理場、「親」は親子方式の親学校、「子」は親子方式の子にあたる学校、「市委」は市町村給食委託、「民委」は民間給食委託

区分	No.	学校名	調理方式※1	栄養教諭	学校栄養職員			調理員			
					常勤	非常勤	親子方式の子にあたる学校	常勤		非常勤	
								人数	うち調理師免許取得者	人数	うち調理師免許取得者
特別支援学校	1	新潟よつば学園	単	1				5	5	2	
	2	長岡聾学校	単		1			2	2	3	1
	3	長岡聾学校高田分校	子								
	4	村上特別支援学校	単	1				4	4	3	
	5	新発田竹俣特別支援学校	市委	1							
	6	新発田竹俣特別支援学校いじみの分校	市委								
	7	駒林特別支援学校	市委								
	8	五泉特別支援学校	子	1							
	9	五泉特別支援学校村松分校	子								
	10	月ヶ岡特別支援学校	単		1			6	6	2	1
	11	月ヶ岡特別支援学校見附分校	民委								
	12	小出特別支援学校	市委	1							
	13	川西高等特別支援学校	市委								
	14	はまなす特別支援学校	市委	1							
	15	高田特別支援学校	民委	1							
	16	高田特別支援学校白嶺分校	民委								
	17	佐渡特別支援学校	市委	1							
	18	東新潟特別支援学校	単		1			4	4	2	
	19	上越特別支援学校	親	1			長岡聾高田分校	4	3		
	20	上越特別支援学校有恒学舎	民委								
	21	江南高等特別支援学校	民委		1						
	22	江南高等特別支援学校川岸分校	民委								
	23	西蒲高等特別支援学校	民委		1						
	24	吉川高等特別支援学校	民委								
計				9	5		25	24	12	2	

## IV 学校給食調理員の状況

### 1 総括

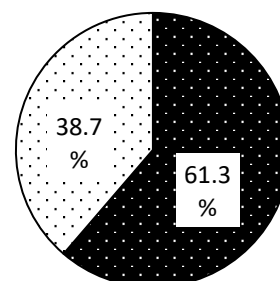
学校給食調理員は、令和7年度には常勤347人、非常勤219人、合計566人配置されている。

#### (1) 学校給食調理員の勤務形態別人数

(単位:人)

区 分	常 勤		非 常 勤		計	
	人数	うち調理師 免許取得者	人数	うち調理師 免許取得者	人数	うち調理師 免許取得者
小 学 校	158	102	96	42	254	144
中 学 校	40	30	24	10	64	40
義 務 教 育 学 校						
特 別 支 援 学 校	29	26	17	3	46	29
共 同 調 理 場	120	93	82	39	202	132
合 計	347	251	219	94	566	345
R5 全 国 ( 公 立 )	18,283	12,504	18,232	6,987	36,515	19,491

- ※ 小中併置校勤務の場合は、小学校欄に計上している。
- ※ 各設置者で採用している調理員数のみ。
- ※ 常勤・非常勤の区分は、設置者による。
- ※ 全国の調査対象は夜間定時制高校を含む公立学校である。



#### (2) 調理場規模別平均調理員数(常勤・非常勤)

##### ア 単独調理場

■ 常勤 □ 非常勤

区分		児童・生徒数						合 計
		100人 以下	101人 ～ 300人	301人 ～ 500人	501人 ～ 700人	701人 ～ 900人	901人 ～ 1,500人	
小学校	配 置 人 員	45	85	48	23	14		215
	学 校 数	21	24	11	3	2		61
	1校当たりの配置人数	2.1	3.5	4.4	7.7	7.0		3.5
中学校	配 置 人 員	16	30	5				51
	学 校 数	6	8	1				15
	1校当たりの配置人数	2.7	3.8	5.0				3.4
義務教育学校	配 置 人 員							
	学 校 数							
	1校当たりの配置人数							
特別支援	配 置 人 員	29	17					46
	学 校 数	5	3					8
	1校当たりの配置人数	5.8	5.7					5.8
計	配 置 人 員	90	132	53	23	14		312
	学 校 数	32	35	12	3	2		84
	1校当たりの配置人数	2.8	3.8	4.4	7.7	7.0		3.7

##### イ 共同調理場

区分		児童・生徒						合 計
		500人 以下	501人 ～ 1,000人	1,001人 ～ 1,500人	1,501人 ～ 2,000人	2,001人 ～ 2,500人	2,501人 ～ 3,000人	
配 置 人 員		92	59	23	15			189
共 同 調 理 場 数		13	4	1	1			19
1か所当たり平均人数		7.1	14.8	23.0	15.0			9.9

- ※ 「配置人員」欄には、常勤・非常勤調理員数の合計数を各々計上している。
- ※ 学校数及び共同調理場数には、調理業務を民間に委託している学校及び調理場の数は含まない。
- ※ 学校数に「その他の調理方式」(全面委託校)は含まない。

## 2 設置者別学校給食調理員配置状況(市町村・県)

設置者	小学校			中学校			義務教育学校			中等教育学校			特別支援学校			共同調理場			合計			
	人数	常勤	非常勤	人数	常勤	非常勤	人数	常勤	非常勤	人数	常勤	非常勤	人数	常勤	非常勤	人数	常勤	非常勤	人数	常勤	非常勤	
1 新潟市	110 (37)	63 (34)	47 (3)	26 (13)	17 (11)	9 (2)							9 (3)	4 (2)	5 (1)	26 (8)	10 (8)	16	171 (61)	94 (55)	77 (6)	
2 長岡市	21 (17)	14 (11)	7 (6)	3 (1)	1 (1)	2													24 (18)	15 (12)	9 (6)	
3 三条市																						
4 柏崎市																						
5 新発田市																21 (19)	11 (11)	10 (8)	21 (19)	11 (11)	10 (8)	
6 小千谷市	26 (19)	7 (6)	19 (13)	4 (3)	2 (2)	2 (1)													30 (22)	9 (8)	21 (14)	
7 加茂市	6	6														23 (14)	20 (13)	3 (1)	29 (14)	26 (13)	3 (1)	
8 十日町市	8 (7)	6 (6)	2 (1)	4 (3)	4 (3)														12 (10)	10 (9)	2 (1)	
9 見附市																						
10 村上市																						
11 燕市																						
12 糸魚川市	39 (23)	36 (21)	3 (2)	13 (9)	10 (8)	3 (1)													52 (32)	46 (29)	6 (3)	
13 妙高市	2 (2)		2 (2)																2 (2)		2 (2)	
14 五泉市																						
15 上越市	14 (13)	8 (8)	6 (5)																14 (13)	8 (8)	6 (5)	
16 阿賀野市																						
17 佐渡市				2 (2)	1 (1)	1 (1)										85 (59)	58 (43)	27 (16)	87 (61)	59 (44)	28 (17)	
18 魚沼市	14 (14)	4 (4)	10 (10)	9 (7)	2 (2)	7 (5)										20 (14)	3 (3)	17 (11)	43 (35)	9 (9)	34 (26)	
19 南魚沼市																						
20 胎内市																						
21 聖籠町																						
22 弥彦村																						
23 田上町																13 (12)	9 (9)	4 (3)	13 (12)	9 (9)	4 (3)	
24 阿賀町																						
25 出雲崎町	4 (2)	4 (2)		3 (2)	3 (2)														7 (4)	7 (4)		
26 湯沢町																						
27 津南町	10 (10)	10 (10)														7 (6)	7 (6)		17 (16)	17 (16)		
28 刈羽村																						
29 関川村																7	2	5	7	2	5	
30 粟島浦村																						
市町村計	254 (144)	158 (102)	96 (42)	64 (40)	40 (30)	24 (10)							9 (3)	4 (2)	5 (1)	202 (132)	120 (93)	82 (39)	529 (319)	322 (227)	207 (92)	
新潟県													37 (26)	25 (24)	12 (2)				37 (26)	25 (24)	12 (2)	
計	254 (144)	158 (102)	96 (42)	64 (40)	40 (30)	24 (10)							46 (29)	29 (26)	17 (3)	202 (132)	120 (93)	82 (39)	566 (345)	347 (251)	219 (94)	

※ ( )は、調理員免許取得者の人数である。

※ 設置者が任用している調理員数(設置者の任用形態について、正規職員、非正規職員、臨時職員、嘱託職員、パート職員などの区分は問わない)であり、外部委託している場合の派遣職員は含まない。

## V 学校給食業務の外部委託状況

### 1 単独調理場方式(市町村・県)

委託内容 年度	R7				R6			
	学校数			委託割合	学校数			委託割合
	小学校	中学校	特別支援		小学校	中学校	特別支援	
調理	138	62	8	71.5%	126	59	6	63.7%
運搬	6	7	0	4.5%	6	6	0	4.0%
物資購入・管理	103	36	4	49.1%	92	32	2	42.0%
食器洗浄	138	62	8	71.5%	126	58	6	63.3%
ボイラー管理	45	24	2	24.4%	44	25	2	23.7%

※ 令和7年度は、単独調理方式の学校数291校に対する割合である。

※ 令和6年度は、単独調理方式の学校数300校に対する割合である。

※ 運搬委託は、親子方式の学校間等を対象とし、併設校の運搬業務は除く。

※ 義務教育学校は除く。

### 2 共同調理場方式(市町村・県)

委託内容 年度	R7				R6			
	施設数	委託割合	学校数	委託割合	施設数	委託割合	学校数	委託割合
調理	60	75.9%	282	80.6%	58	74.4%	274	78.5%
運搬	72	91.1%	332	94.9%	69	88.5%	321	92.0%
物資購入・管理	33	41.8%	138	39.4%	32	41.0%	126	36.1%
食器洗浄	59	74.7%	280	80.0%	56	71.8%	270	77.4%
ボイラー管理	38	48.1%	161	46.0%	36	46.2%	152	43.6%

※ 令和7年度は、共同調理場施設数79施設及び共同調理方式の学校数356校に対する割合である。

※ 令和6年度は、共同調理場施設数78施設及び共同調理方式の学校数349校に対する割合である。

### 3 その他の調理方式(市町村・県)

その他の調理方式	R7		R6	
	学校数	割合	学校数	割合
	31	4.5%	48	7.0%

※ 令和7年度は、完全給食実施学校678校に対する割合である。

※ 令和6年度は、完全給食実施学校686校に対する割合である。

## VI 学校給食費の状況

### 1 総括

1食当たりの平均単価は、小学校で336円、中学校で390円である。

#### (1) 学校給食費平均月額及び1食当たりの平均単価の推移

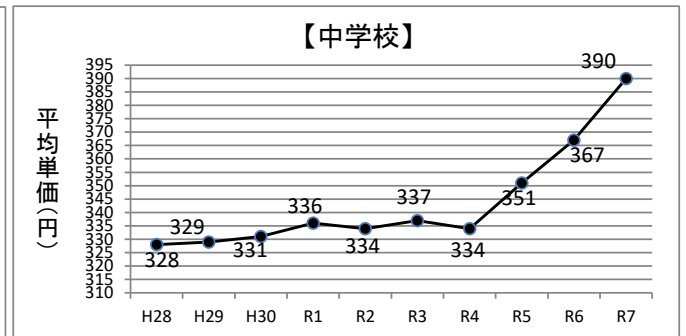
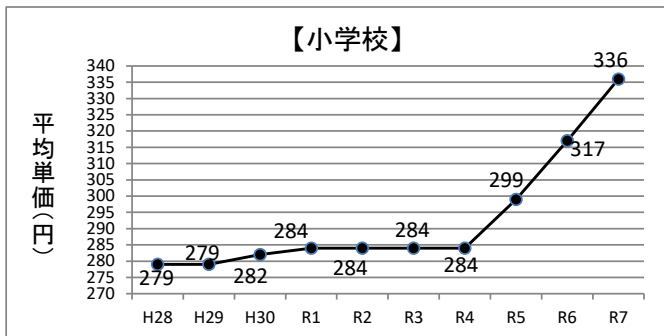
(単位:円)

区分	小学校		中学校	
	平均月額	実施回数	平均月額	実施回数
R7	5,945	195	6,922	195
R6	5,645	194	6,545	195
R5	5,299	195	6,167	193
R5全国	4,688	192	5,367	188

※ 1食当たりの平均単価＝平均月額×11か月÷年間実施予定回数

※ 全国は、公立学校である。

#### (2) 新潟県における1食当たりの平均単価の推移



## 2 設置者別完全給食実施学校における学校給食費

### (1) 市町村

設置者	会計区分	小学校					中学校					
		学校数	の1給食当り 費 (円)	年間 回数 実施	平均 食材 費 (円)	平均 保護 者 負担 額 (円)	学校数	の1給食当り 費 (円)	年間 回数 実施	平均 食材 費 (円)	平均 保護 者 負担 額 (円)	
1	新潟市	公	105	347	190	6,005	5,746	56	409	192	7,130	6,851
2	長岡市	私	52	389	195	6,753	6,227	27	442	197	7,900	7,286
3	三条市	私	19	330	192	5,771	4,967	8	383	190	6,620	5,687
4	柏崎市	公	19	330	198	5,937	5,937	11	390	197	6,969	6,969
5	新発田市	私	13	332	189	5,709	5,589	10	400	193	7,029	6,889
6	小千谷市	私	8	355	196	6,307	5,671	5	390	194	6,882	6,246
7	加茂市	私	6	376	198	6,763	6,239	5	420	198	7,259	6,733
8	十日町市	公	16	330	198	5,929	5,192	10	400	196	7,142	6,017
9	見附市	私	8	340	194	6,000	6,000	4	369	199	6,675	6,650
10	村上市	公	13	315	190	5,437	4,867	7	378	193	6,622	5,939
11	燕市	私	14	342	192	5,954	4,788	5	388	194	6,843	5,644
12	糸魚川市	公	13	326	195	5,787	4,979	4	383	195	6,773	5,666
13	妙高市	公	7	300	194	5,302	0	3	350	199	6,321	0
14	五泉市	私	9	350	195	6,204	5,141	4	397	195	7,038	5,850
15	上越市	公	44	335	196	5,959	4,887	20	391	199	7,065	5,673
16	阿賀野市	公	7	330	190	5,694	3,796	4	390	185	6,565	4,377
17	佐渡市	私	22	353	197	6,313	5,160	12	407	197	7,273	5,891
18	魚沼市	公	8	350	199	6,328	5,064	5	398	201	7,259	5,981
19	南魚沼市	公	16	342	202	6,292	5,005	4	390	200	7,100	5,735
20	胎内市	私	5	340	190	5,885	4,881	4	390	192	6,807	5,725
21	聖籠町	公	3	325	191	5,653	5,218	1	383	191	6,651	6,147
22	弥彦村	私	1	350	195	6,205	0	1	400	185	6,727	0
23	田上町	私	2	335	191	5,817	3,004	1	395	200	7,182	3,842
24	阿賀町	公	3	375	193	6,568	0	2	425	191	7,380	0
25	出雲崎町	私	1	332	200	6,028	3,723	1	410	200	7,447	3,901
26	湯沢町	公	1	303	199	5,482	0	1	354	200	6,436	0
27	津南町	公	3	294	200	5,333	5,151	1	348	195	6,173	5,996
28	刈羽村	私	1	300	197	5,372	5,372	1	365	201	6,669	6,669
29	関川村	私	1	332	186	5,613	5,613	1	392	191	6,800	6,800
計(平均)			420	336	195	5,945	4,421	218	390	195	6,922	5,144

※ 会計区分の「公」は公会計であり、「私」は私会計である。

※ 「平均月額」は年間を通じての徴収予定額を11(ヶ月)で除したものである。

※ 「年間実施予定回数」は各学校の平均である。

※ 4市町村(妙高市、弥彦村、阿賀町、湯沢町)では、無償化を行っている。

※ 6市町村(新発田市、見附市、村上市、聖籠町、田上町、関川村)では学校給食費の一部無償化を行っている。  
一部無償化とは、第2子以降でその市町村が定める児童生徒の学校給食費を全額負担することをいう。

※ 22市町村(新潟市、長岡市、三条市、新発田市、小千谷市、加茂市、十日町市、見附市、村上市、燕市、糸魚川市、五泉市、上越市、阿賀野市、佐渡市、魚沼市、南魚沼市、胎内市、聖籠町、田上町、出雲崎町、津南町)では、学校給食費の一部補助、物価高騰対策や地場産物活用のための食材費の補助等を行っている。

※ 各市町村の平均額に高低があるが、これは各市町村により給食内容や年間実施回数が異なるため、これを単純に比べることができない。

(2) 県立学校

区分	No.	学校名	会計区分	の1食あたりの平均金額 (円)	年間実施回数	平均食料費 (円)	保護者負担額 (円)
中等教育学校	1	村上中等教育学校	私	418	171	6,500	5,458
	3	燕中等教育学校	私	423	190	7,300	6,100
	5	津南中等教育学校	私	348	195	6,173	5,996
	6	佐渡中等教育学校	私	402	199	7,279	5,960
	平均				397	189	6,813

※ 直江津中等教育学校と柏崎翔洋中等教育学校はミルク給食のため除く。

区分	No.	学校名	会計区分	幼稚部				小学部				中学部				高等部			
				の1食あたりの平均金額 (円)	年間実施回数	平均食料費 (円)	保護者負担額 (円)	の1食あたりの平均金額 (円)	年間実施回数	平均食料費 (円)	保護者負担額 (円)	の1食あたりの平均金額 (円)	年間実施回数	平均食料費 (円)	保護者負担額 (円)	の1食あたりの平均金額 (円)	年間実施回数	平均食料費 (円)	保護者負担額 (円)
特別支援学校	1	新潟よつば学園	私	388	125	4,410	4,410	398	201	7,272	7,272	410	200	7,455	7,455	408	190	7,047	7,047
	2	長岡壘学校	私	380	143	4,940	4,940	380	200	6,909	6,909	390	200	7,090	7,090	390	200	7,090	7,090
	3	長岡壘学校高田分校	私	397	72	2,600	2,600												
	4	村上特別支援学校	私					423	195	7,500	7,500	434	195	7,700	7,700	434	195	7,700	7,700
	5	新発田竹俣特別支援学校	私									409	175	6,507	6,507	409	135	5,020	5,020
	6	新発田竹俣特別支援学校いじみの分校	私					355	176	5,680	5,680	355	176	5,680	5,680	357	175	5,680	5,680
	7	駒林特別支援学校	私					330	189	5,670	5,327	390	189	6,700	6,357	369	188	6,310	5,987
	8	五泉特別支援学校	私					389	178	6,300	6,300	439	178	7,100	7,100				
	9	五泉特別支援学校村松分校	私													441	177	7,100	7,100
	10	月ヶ岡特別支援学校	私					328	197	5,868	5,868	338	197	6,048	6,048	336	198	6,048	6,048
	11	月ヶ岡特別支援学校見附分校	私													435	198	7,830	7,830
	12	小出特別支援学校	私					353	193	6,200	6,200	399	193	7,000	7,000	401	192	7,000	7,000
	13	川西高等特別支援学校	私													367	162	5,400	5,400
	14	はまなす特別支援学校	私					330	185	5,550	5,550	390	185	6,559	6,559	390	156	5,531	5,531
	15	高田特別支援学校	私					383	199	6,929	6,929	395	199	7,146	7,146	395	198	7,110	7,110
	16	高田特別支援学校白嶺分校	私													480	191	8,330	8,330
	17	佐渡特別支援学校	私					344	193	6,036	4,983	403	192	7,034	5,760	403	176	6,448	6,448
	18	東新潟特別支援学校	私					386	198	6,948	6,948	396	198	7,128	7,128	396	197	7,092	7,092
	19	上越特別支援学校	私					390	199	7,055	7,055	400	199	7,236	7,236	400	199	7,236	7,236
	20	上越特別支援学校有恒学舎	私													395	180	6,464	6,464
	21	江南高等特別支援学校	私													429	198	7,727	7,727
	22	江南高等特別支援学校川岸分校	私													431	197	7,727	7,727
	23	西蒲高等特別支援学校	私													426	195	7,545	7,545
	24	吉川高等特別支援学校	私													363	186	6,139	6,139
平均				388	113	3,983	3,983	368	193	6,455	6,348	396	191	6,885	6,769	403	186	6,799	6,784

※ 「平均月額」は年間を通じての徴収予定額を11(ヶ月)で除したものである。

※ 「1食あたりの平均金額」は「平均月額」に11(ヶ月)を乗じて「年間実施予定回数」で除したものである。

※ 「年間実施予定回数」は各学校の平均である。

## Ⅶ 米飯給食の実施状況

### 1 総括

【文部科学省の米飯給食等回数算出の考え方】

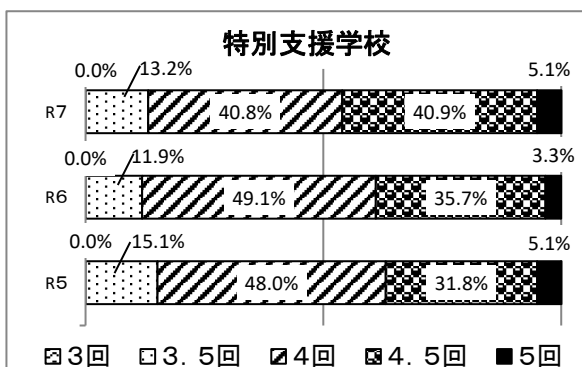
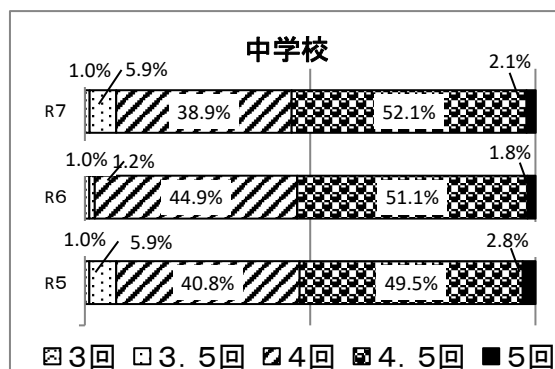

「ごはん実施(予定)回数×児童生徒数」÷「給食実施(予定)回数×児童生徒数」×5日により算出した回数を、文部科学省基準(右表)に当てはめ、週当たりの平均実施回数を算出している。

回数	文科基準
2.25回以上2.75回未満	2.5回
2.75回以上3.25回未満	3回
3.25回以上3.75回未満	3.5回
3.75回以上4.25回未満	4回
4.25回以上4.75回未満	4.5回
4.75回以上	5回

#### (1) 週当たりの米飯給食平均実施回数(市町村・県)

区分		2.5回		3回		3.5回		4回		4.5回		5回		合計	
		実施人数	比率	実施人数	比率	実施人数	比率	実施人数	比率	実施人数	比率	実施人数	比率	実施人数	比率
小学校	R7			825	0.9%			42,027	45.6%	47,763	51.9%	1,458	1.6%	92,073	100%
	R6			882	0.9%			44,387	46.6%	48,654	51.1%	1,302	1.4%	95,225	100%
	R5			935	1.0%	4	0.0%	45,958	47.2%	48,273	49.5%	2,273	2.3%	97,443	100%
中学校	R7			507	1.0%	2,931	5.9%	19,155	38.9%	25,711	52.1%	1,012	2.1%	49,316	100%
	R6			501	1.0%	612	1.2%	22,464	44.9%	25,536	51.1%	872	1.8%	49,985	100%
	R5			518	1.0%	2,997	5.9%	20,677	40.8%	25,135	49.5%	1,414	2.8%	50,741	100%
特別支援	R7					327	13.2%	1,014	40.8%	1,018	40.9%	128	5.1%	2,487	100%
	R6					292	11.9%	1,209	49.1%	880	35.7%	81	3.3%	2,462	100%
	R5					368	15.1%	1,171	48.0%	774	31.8%	125	5.1%	2,438	100%

<週当たりの米飯給食平均実施回数比率の年度比較>



※ 小学校には義務教育学校(前期課程)が含まれている。  
 ※ 中学校には中等教育学校と義務教育学校(後期課程)が含まれている。

(2) 週当たりの米飯給食平均実施回数の推移

ア 市町村・県

区分	小学校	中学校	特別支援	平均
R7	4.3	4.2	4.2	4.3
R6	4.3	4.3	4.2	4.2
R5	4.2	4.3	4.1	4.2

イ 市町村

区分	市町村立学校			
	小学校	中学校	特別支援	平均
R7	4.3	4.2	4.2	4.3

ウ 県

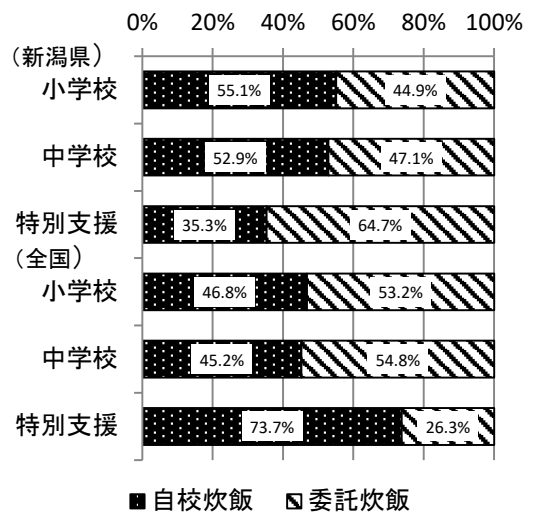
区分	県立学校			
	小学校	中学校	特別支援	平均
R7	—	4.4	4.2	4.2

※ 小学校には義務教育学校(前期)を含む。

※ 中学校には義務教育学校(後期)、中等教育学校(前期)を含む。

(3) 形態種別米飯給食実施状況(市町村・県)

区分		自校炊飯		委託炊飯		計	
		実施校数	比率	実施校数	比率	実施校数	比率
R7 新潟県	小学校	232	55.1%	189	44.9%	421	100%
	中学校	118	52.9%	105	47.1%	223	100%
	特別支援	12	35.3%	22	64.7%	34	100%
R5 全国 公私立	小学校	8,772	46.8%	9,964	53.2%	18,736	100%
	中学校	4,005	45.2%	4,846	54.8%	8,851	100%
	特別支援	764	73.7%	272	26.3%	1,036	100%



※ 小学校には義務教育学校、中学校には中等教育学校が含まれている。

(4) 小・中学校における米飯給食使用米の状況(市町村・県) ※ ( )は県立校数及び生徒数

区分	名称等	米の種類	市町村		学校		児童生徒	
			数	比率	数	比率	数	比率
新潟県 学校給食 給食会 経由	県統一方式米	コシヒカリ10% こしいぶき90%	0	0.0%	1 (1)	0.1%	45 (45)	0.0%
		コシヒカリ100%	15	46.9%	264 (5)	37.8%	47,788 (675)	32.6%
	県独自方式米	こしいぶき100%	1	3.1%	103 (0)	14.7%	36,532 (0)	24.9%
		その他	0	0.0%	0	0.0%	0	0.0%
通さず に購 入を 等	全農県本部・卸経由	コシヒカリ	0	0.0%	0	0.0%	0	0.0%
	その他 (地元の農協・業者 から購入等)	コシヒカリ(10市町村) こしいぶき(1市町村) コシヒカリこしいぶき(3市町村) つきあかり(1市町村) コシヒカリブレンド米(1市町村)	16	50.0%	331 (7)	47.4%	62,099 (533)	42.4%
	持参		0	0.0%	0	0.0%	0	0.0%
合計			32	100%	699 (13)	100%	146,464 (1253)	100%

※ 使用している米は、いずれも県産米100%である。

※ 市町村の調理場が配食している県立特別支援校9校、県立中等教育学校4校を計上。

※ ( )の県立校数と生徒数は内数。

※ 市町村総数32及び学校総数699となっているのは、同一市町村でも地域等により使用米が異なる場合があるため。

※ 佐渡市は両津、相川、佐和田、国仲、松ヶ崎、南佐渡の各共同調理場、内海府小中(計34校)が複数の米を使用している。県立校は佐渡中等教育学校、佐渡特別支援学校が複数の米を使用している。それぞれの区分に計上。

## 2 設置者別米飯給食実施状況

### (1) 市町村・県

※H25までは4.25回以上を5回として平均を算出していたが、H26からは文部科学省の基準変更に伴い、4.25以上4.75未満を4.5回、4.75以上を5回と算出。

番号	設置者	学校種別	完全給食実施校		週当たりの米飯実施回数	週当たりの平均米飯給食実施回数										炊飯形態(学校数)				
			学校	給食実施数		校種別	平均	2.5回 (2.25回~2.74回)		3回 (2.75回~3.24回)		3.5回 (3.25回~3.74回)		4回 (3.75回~4.24回)		4.5回 (4.25回~4.74回)		5回 (4.75回以上)		
								学校	児童生徒	学校	児童生徒	学校	児童生徒	学校	児童生徒	学校	児童生徒	学校	児童生徒	自校
1	新潟市	小学校	105	35,025	4.5								105	35,025			48	57		
		中学校	56	17,356	4.5								56	17,356			20	36		
		中等教育学校	1	347	4.5								1	347				1		
		特別支援	2	338	4.5								2	338			2			
2	長岡市	小学校	52	11,367	4.0					51	11,265	1	102			21	31			
		中学校	27	6,165	4.0					26	6,104	1	61			10	17			
		特別支援	2	270	4.0					2	270					2				
3	三条市	小学校	19	3,455	4.5							19	3,455			2	17			
		中学校	8	1,901	4.5							8	1,901			2	6			
		義務教育学校	1	757	4.5							1	757			1				
4	柏崎市	小学校	19	3,095	4.5							19	3,095			3	16			
		中学校	11	1,645	4.5							11	1,645			2	9			
5	新発田市	小学校	13	4,309	4.0						13	4,309					13			
		中学校	10	2,323	4.0						10	2,323					10			
6	小千谷市	小学校	8	1,318	4.0						8	1,318					8			
		中学校	5	776	4.5						1	47	4	729			5			
		特別支援	1	49	4.5								1	49			1			
7	加茂市	小学校	6	825	3.0													6		
		中学校	5	507	3.0				6	825								5		
8	十日町市	小学校	16	1,913	4.6								10	1,430	6	483	4	12		
		中学校	10	958	4.5								10	958			3	7		
		特別支援	1	33	4.5								1	33				1		
9	見附市	小学校	8	1,720	4.0						8	1,720					8			
		中学校	4	903	4.0						4	903					4			
		特別支援	1	53	4.0						1	53					1			
10	村上市	小学校	13	1,989	4.0						13	1,989					9	4		
		中学校	7	997	4.0						7	997					5	2		
11	燕市	小学校	14	3,312	4.0						14	3,312					14			
		中学校	5	1,715	4.0						5	1,715					5			
12	糸魚川市	小学校	13	1,397	4.3						3	499	10	898			11	2		
		中学校	4	812	4.4						1	141	3	671			3	1		
		特別支援	1	27	4.0						1	27						1		
13	妙高市	小学校	7	1,152	4.0						7	1,152					1	6		
		中学校	3	662	4.0						3	662						3		
		特別支援	1	41	4.0						1	41						1		
14	五泉市	小学校	9	1,762	4.7								7	1,118	2	644	9			
		中学校	4	1,025	4.8								2	368	2	657	4			
15	上越市	小学校	44	7,780	4.0						44	7,780					19	25		
		中学校	20	4,058	3.6					9	2,931	11	1,127					11	9	
16	阿賀野市	小学校	7	1,680	4.0							7	1,680					7		
		中学校	4	960	4.0							4	960					4		
17	佐渡市	小学校	22	1,806	4.5								22	1,806			22			
		中学校	12	1,050	4.5							1	6	11	1,044			12		
18	魚沼市	小学校	8	1,315	4.0							8	1,315					8		
		中学校	5	667	4.0							5	667					4	1	
19	南魚沼市	小学校	16	2,405	4.0							16	2,405					3	13	
		中学校	4	1,383	4.0							4	1,383					4		
		特別支援	1	61	4.0							1	61						1	
20	胎内市	小学校	5	1,118	4.0							5	1,118					5		
		中学校	4	598	4.0							4	598					4		
21	聖籠町	小学校	3	851	4.0							3	851					3		
		中学校	1	417	4.0							1	417					1		
22	弥彦村	小学校	1	324	4.0							1	324					1		
		中学校	1	190	4.0							1	190					1		
23	田上町	小学校	2	371	4.0							2	371					2		
		中学校	1	227	4.0							1	227					1		
24	阿賀町	小学校	3	214	4.0							3	214					3		
		中学校	2	124	4.0							2	124					2		
25	出雲崎町	小学校	1	135	4.5								1	135				1		
		中学校	1	78	4.5								1	78				1		
26	湯沢町	小学校	1	249	4.0							1	249					1		
		中学校	1	139	4.0							1	139					1		
27	津南町	小学校	3	331	5.0										3	331	3			
		中学校	1	119	5.0										1	119	1			
28	刈羽村	小学校	1	216	4.5								1	216				1		
		中学校	1	117	4.5								1	117				1		
29	関川村	小学校	1	156	4.0							1	156					1		
		中学校	1	101	4.5								1	101				1		
30	粟島浦村	小学校																		
		中学校																		
市町村計		小学校	420	91,590	4.3				6	825		208	42,027	195	47,280	11	1,458	231	189	
		中学校	218	47,973	4.2				5	507	9	2,931	92	18,730	109	25,029	3	776	118	100
		義務教育学校	1	757	4.5									1	757			1		
		中等教育学校	1	347	4.5									1	347				1	
		特別支援	10	872	4.2							6	452	4	420			6	4	
新潟県		中等教育学校	4	712	4.4							2	418	1	61	1	233		4	
		特別支援	24	1,562	4.2					5	305	10	542	6	587	3	128	6	18	
合計		小学校	420	91,590	4.3				6	825		208	42,027	195	47,280	11	1,458	231	189	
		中学校	218	47,973	4.2				5	507	9	2,931	92	18,730	109	25,029	3	776	118	100
		義務教育学校	1	757	4.5									1	757			1		
		中等教育学校	5	1,059	4.4								2	418	2	408	1	233		5
		特別支援	34	2,434	4.2						5	305	16	994	10	1,007	3	128	12	22

(2) 県立学校内訳

区分	No.	学 校 名	人数	炊 飯 形 態		週当たりの 米飯実施回数
				自校	委託	
中等 教育 学校	1	村上中等教育学校	213		○	4.0
	2	燕中等教育学校	205		○	4.0
	3	津南中等教育学校	233		○	5.0
	4	佐渡中等教育学校	61		○	4.5
	小計			712		4
特 別 支 援 学 校	1	新潟よつば学園	95	○		4.0
	2	長岡聾学校	47	○		4.0
	3	長岡聾学校高田分校	1		○	4.0
	4	村上特別支援学校	96	○		4.0
	5	新発田竹俣特別支援学校	76		○	4.0
	6	新発田竹俣特別支援学校いじみの分校	33		○	4.0
	7	駒林特別支援学校	55		○	4.0
	8	五泉特別支援学校	42		○	5.0
	9	五泉特別支援学校村松分校	48		○	5.0
	10	月ヶ岡特別支援学校	212	○		4.5
	11	月ヶ岡特別支援学校見附分校	38		○	4.0
	12	小出特別支援学校	45		○	4.0
	13	川西高等特別支援学校	38		○	5.0
	14	はまなす特別支援学校	84		○	4.5
	15	高田特別支援学校	156		○	4.5
	16	高田特別支援学校白嶺分校	22		○	4.5
	17	佐渡特別支援学校	84		○	4.5
	18	東新潟特別支援学校	56	○		4.0
	19	上越特別支援学校	29	○		4.5
	20	上越特別支援学校有恒学舎	5		○	3.5
	21	江南高等特別支援学校	144		○	3.5
	22	江南高等特別支援学校川岸分校	29		○	3.5
	23	西蒲高等特別支援学校	101		○	3.5
	24	吉川高等特別支援学校	26		○	3.5
小計			1,562	6	18	4.2
合計			2,274	6	22	4.2

※ 人数は、給食を食べている児童生徒数であり、在籍数とは異なる。

番号	設置者	学校種別	完全給食 実施校		週当たりの 米飯実施 回数	週当たりの平均米飯給食実施回数										炊飯形態 (学校数)			
			学校	児童生徒		校種別	平均	2.5回 (2.25回~2.74回)		3回 (2.75回~3.24回)		3.5回 (3.25回~3.74回)		4回 (3.75回~4.24回)		4.5回 (4.25回~4.74回)		5回 (4.75回以上)	
								学校	児童生徒	学校	児童生徒	学校	児童生徒	学校	児童生徒	学校	児童生徒	学校	児童生徒
合 計	小 学 校	420	91,590	4.3	4.3			6	825			208	42,027	195	47,280	11	1,458	231	189
	中 学 校	218	47,973	4.2			5	507	9	2,931	92	18,730	109	25,029	3	776	118	100	
	義務教育学校	1	757	4.5									1	757			1		
	中等教育学校	5	1,059	4.4							2	418	2	408	1	233		5	
	特別支援	34	2,434	4.2					5	305	16	994	10	1,007	3	128	12	22	
								11	1,332	14	3,236	318	62,169	317	74,481	18	2,595	362	316

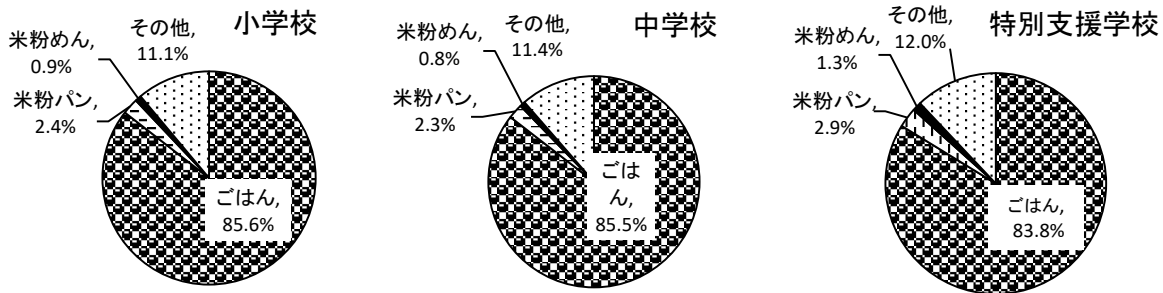
## Ⅷ 学校給食における主食の実施状況

### 1 総括 (市町村・県)

区分	ごはん		米粉パン		米粉めん		その他		合計	
	回数	比率	回数	比率	回数	比率	回数	比率	回数	比率
小学校	4.28	85.6%	0.12	2.4%	0.05	0.9%	0.56	11.1%	5.0	100%
中学校	4.27	85.5%	0.11	2.3%	0.04	0.8%	0.57	11.4%	5.0	100%
特別支援	4.19	83.8%	0.14	2.9%	0.07	1.3%	0.60	12.0%	5.0	100%
総計	4.27	85.4%	0.12	2.4%	0.05	0.9%	0.56	11.3%	5.0	100%

※小学校には、義務教育学校(前期)を含む。

※中学校には、義務教育学校(後期)・中等教育学校(前期)を含む。



### 2 設置者別週当たりの主食の実施状況

#### (1) 県立学校内訳

区分	No.	学 校 名	人数	週当たりの主食の実施状況									
				ごはん		米粉パン		米粉めん		その他		合計	
				回数	比率	回数	比率	回数	比率	回数	比率	回数	比率
中等教育学校	1	村上中等教育学校	213	3.95	78.9%	0.15	2.9%	0.09	1.8%	0.82	16.4%	5.0	100%
	3	燕中等教育学校	205	4.24	84.7%	0.05	1.1%	0.03	0.5%	0.68	13.7%	5.0	100%
	4	津南中等教育学校	233	5.00	100.0%							5.0	100%
	6	佐渡中等教育学校	61	4.42	88.4%	0.53	10.6%			0.05	1.0%	5.0	100%
		小計		712	4.42	88.4%	0.19	3.8%	0.03	0.6%	0.37	7.4%	5.0
特別支援学校	1	新潟よつば学園	95	4.18	83.7%				0.82	16.3%	5.0	100%	
	2	長岡壘学校	47	4.08	81.5%	0.08	1.5%	0.03	0.5%	0.83	16.5%	5.0	100%
	3	長岡壘学校高田分校	1	4.17	83.3%				0.83	16.7%	5.0	100%	
	4	村上特別支援学校	96	3.95	79.0%	0.13	2.6%	0.08	1.5%	0.85	16.9%	5.0	100%
	5	新発田竹俣特別支援学校	76	4.00	80.0%	0.09	1.7%	0.06	1.1%	0.86	17.1%	5.0	100%
	6	新発田竹俣特別支援学校いじみの分校	33	4.01	80.1%	0.06	1.1%	0.06	1.1%	0.88	17.6%	5.0	100%
	7	駒林特別支援学校	55	4.13	82.5%	0.26	5.3%			0.61	12.2%	5.0	100%
	8	五泉特別支援学校	42	4.78	95.5%	0.06	1.1%	0.17	3.4%			5.0	100%
	9	五泉特別支援学校村松分校	48	4.77	95.5%	0.06	1.1%	0.17	3.4%			5.0	100%
	10	月ヶ岡特別支援学校	212	4.49	89.9%	0.15	3.0%	0.03	0.5%	0.33	6.6%	5.0	100%
	11	月ヶ岡特別支援学校見附分校	38	4.24	84.8%	0.30	6.1%	0.08	1.5%	0.38	7.6%	5.0	100%
	12	小出特別支援学校	45	3.89	77.7%	0.28	5.7%	0.08	1.6%	0.75	15.0%	5.0	100%
	13	川西高等特別支援学校	38	4.75	95.1%			0.03	0.6%	0.22	4.3%	5.0	100%
	14	はまなす特別支援学校	84	4.30	85.9%	0.05	1.1%	0.03	0.5%	0.62	12.4%	5.0	100%
	15	高田特別支援学校	156	4.45	88.9%					0.55	11.1%	5.0	100%
	16	高田特別支援学校白嶺分校	22	4.35	86.9%					0.65	13.1%	5.0	100%
	17	佐渡特別支援学校	84	4.43	88.6%	0.57	11.4%					5.0	100%
	18	東新潟特別支援学校	56	4.07	81.3%					0.93	18.7%	5.0	100%
	19	上越特別支援学校	29	4.27	85.4%					0.73	14.6%	5.0	100%
	20	上越特別支援学校有恒学舎	5	3.56	71.1%	0.17	3.3%	0.14	2.8%	1.14	22.8%	5.0	100%
	21	江南高等特別支援学校	144	3.43	68.7%	0.28	5.6%	0.23	4.5%	1.06	21.2%	5.0	100%
	22	江南高等特別支援学校川岸分校	29	3.38	67.5%	0.28	5.6%	0.23	4.6%	1.12	22.3%	5.0	100%
	23	西蒲高等特別支援学校	101	3.41	68.2%	0.28	5.6%	0.23	4.6%	1.08	21.5%	5.0	100%
	24	吉川高等特別支援学校	26	3.60	72.0%	0.16	3.2%	0.13	2.7%	1.10	22.0%	5.0	100%
	小計		1,562	4.10	82.0%	0.14	2.8%	0.07	1.4%	0.68	13.6%	5.0	100%
	合計		2,274	4.15	83.1%	0.14	2.8%	0.07	1.3%	0.64	12.8%	5.0	100%

## (2) 市町村・県

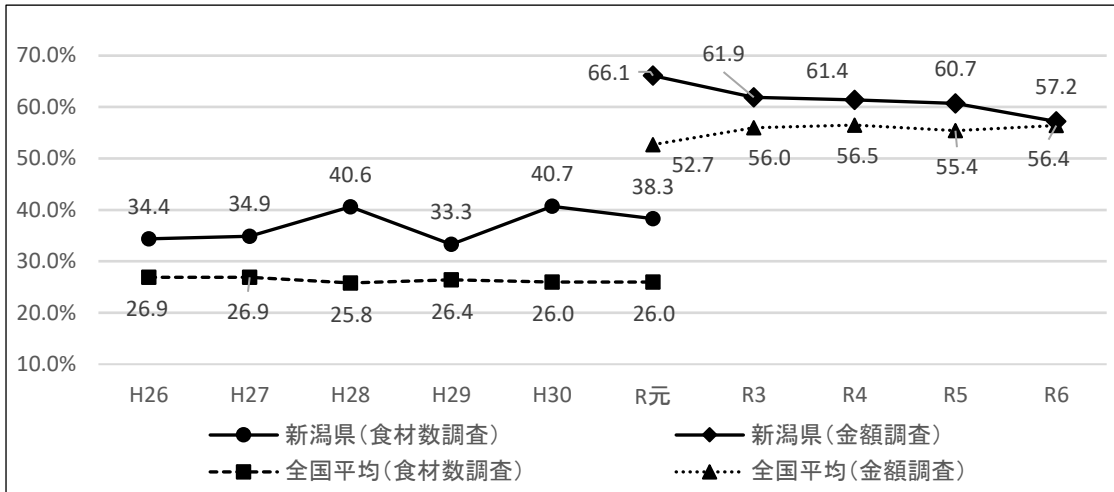
設置者	学校種別	完全給食 実施校		週当たりの主食回数											
				ごはん		米粉パン		米粉めん		その他		合計			
		学校	児童生徒	回数	比率	回数	比率	回数	比率	回数	比率	回数	比率		
1	新潟市	小学校	105	35,025	4.53	90.8%	0.06	1.2%	0.02	0.4%	0.38	7.6%	5.0	100%	
		中学校	56	17,356	4.56	91.2%	0.04	0.8%	0.01	0.2%	0.39	7.8%	5.0	100%	
		中等教育学校	1	347	4.61	92.2%					0.39	7.8%	5.0	100%	
		特別支援	2	338	4.58	91.6%	0.01	0.2%	0.05	1.0%	0.36	7.2%	5.0	100%	
2	長岡市	小学校	52	11,367	3.97	79.4%	0.14	2.8%	0.06	1.2%	0.83	16.6%	5.0	100%	
		中学校	27	6,165	3.97	79.4%	0.16	3.2%	0.05	1.0%	0.82	16.4%	5.0	100%	
		特別支援	2	270	4.00	80.0%	0.22	4.4%	0.06	1.2%	0.72	14.4%	5.0	100%	
3	三条市	小学校	19	3,455	4.43	88.4%	0.16	3.2%	0.16	3.2%	0.26	5.2%	5.0	100%	
		中学校	8	1,901	4.42	88.4%	0.16	3.2%	0.16	3.2%	0.26	5.2%	5.0	100%	
		義務教育学校	1	757	4.44	88.8%	0.15	3.0%	0.15	3.0%	0.26	5.2%	5.0	100%	
4	柏崎市	小学校	19	3,095	4.39	88.0%	0.05	1.0%	0.03	0.6%	0.52	10.4%	5.0	100%	
		中学校	11	1,645	4.39	87.8%	0.05	1.0%	0.03	0.6%	0.53	10.6%	5.0	100%	
5	新発田市	小学校	13	4,309	4.05	81.0%	0.08	1.6%	0.05	1.0%	0.82	16.4%	5.0	100%	
		中学校	10	2,323	4.09	82.0%	0.07	1.4%	0.05	1.0%	0.78	15.6%	5.0	100%	
6	小千谷市	小学校	8	1,318	4.05	81.2%	0.11	2.2%	0.04	0.8%	0.79	15.8%	5.0	100%	
		中学校	5	776	4.25	85.2%	0.16	3.2%	0.03	0.6%	0.55	11.0%	5.0	100%	
		特別支援	1	49	4.32	86.2%	0.18	3.6%	0.03	0.6%	0.48	9.6%	5.0	100%	
7	加茂市	小学校	6	825	2.95	59.0%	0.23	4.6%			1.82	36.4%	5.0	100%	
		中学校	5	507	2.90	57.9%	0.13	2.6%			1.98	39.5%	5.0	100%	
8	十日町市	小学校	16	1,913	4.75	95.0%				0.02	0.4%	0.23	4.6%	5.0	100%
		中学校	10	958	4.72	94.4%				0.02	0.4%	0.26	5.2%	5.0	100%
		特別支援	1	33	4.74	94.8%				0.03	0.6%	0.23	4.6%	5.0	100%
9	見附市	小学校	8	1,720	4.16	83.2%	0.29	5.8%	0.06	1.2%	0.49	9.8%	5.0	100%	
		中学校	4	903	4.12	82.4%	0.30	6.0%	0.08	1.6%	0.50	10.0%	5.0	100%	
		特別支援	1	53	4.13	82.6%	0.29	5.8%	0.08	1.6%	0.50	10.0%	5.0	100%	
10	村上市	小学校	13	1,989	3.99	80.0%	0.18	3.6%	0.07	1.4%	0.75	15.0%	5.0	100%	
		中学校	7	997	4.05	81.0%	0.20	4.0%	0.06	1.2%	0.69	13.8%	5.0	100%	
11	燕市	小学校	14	3,312	4.15	83.0%	0.05	1.0%	0.05	1.0%	0.75	15.0%	5.0	100%	
		中学校	5	1,715	4.16	83.2%	0.05	1.0%	0.05	1.0%	0.74	14.8%	5.0	100%	
12	糸魚川市	小学校	13	1,397	4.26	85.0%	0.03	0.6%	0.03	0.6%	0.69	13.8%	5.0	100%	
		中学校	4	812	4.26	85.0%	0.03	0.6%	0.03	0.6%	0.69	13.8%	5.0	100%	
		特別支援	1	27	4.24	84.6%	0.03	0.6%	0.03	0.6%	0.71	14.2%	5.0	100%	
13	妙高市	小学校	7	1,152	4.20	84.0%	0.28	5.6%	0.03	0.6%	0.49	9.8%	5.0	100%	
		中学校	3	662	4.19	83.8%	0.28	5.6%	0.03	0.6%	0.50	10.0%	5.0	100%	
		特別支援	1	41	4.19	83.6%	0.28	5.6%	0.03	0.6%	0.51	10.2%	5.0	100%	
14	五泉市	小学校	9	1,762	4.74	95.0%	0.09	1.8%	0.15	3.0%	0.01	0.2%	5.0	100%	
		中学校	4	1,025	4.76	95.0%	0.09	1.8%	0.15	3.0%	0.01	0.2%	5.0	100%	
15	上越市	小学校	44	7,780	3.88	77.6%	0.18	3.6%	0.04	0.8%	0.90	18.0%	5.0	100%	
		中学校	20	4,058	3.86	77.0%	0.18	3.6%	0.04	0.8%	0.93	18.6%	5.0	100%	
16	阿賀野市	小学校	7	1,680	4.13	82.6%	0.20	4.0%			0.67	13.4%	5.0	100%	
		中学校	4	960	4.13	82.6%	0.24	4.8%			0.63	12.6%	5.0	100%	
17	佐渡市	小学校	22	1,806	4.47	89.4%	0.51	10.2%			0.02	0.4%	5.0	100%	
		中学校	12	1,050	4.46	89.2%	0.51	10.2%			0.03	0.6%	5.0	100%	
18	魚沼市	小学校	8	1,315	4.04	80.8%	0.21	4.2%	0.09	1.8%	0.66	13.2%	5.0	100%	
		中学校	5	667	4.08	81.6%	0.21	4.2%	0.07	1.4%	0.64	12.8%	5.0	100%	
19	南魚沼市	小学校	16	2,405	3.98	79.8%	0.28	5.6%	0.07	1.4%	0.66	13.2%	5.0	100%	
		中学校	4	1,383	3.98	79.8%	0.27	5.4%	0.07	1.4%	0.67	13.4%	5.0	100%	
		特別支援	1	61	3.94	78.8%	0.30	6.0%	0.10	2.0%	0.66	13.2%	5.0	100%	
20	胎内市	小学校	5	1,118	4.11	82.0%	0.32	6.4%	0.26	5.2%	0.32	6.4%	5.0	100%	
		中学校	4	598	4.09	81.8%	0.34	6.8%	0.26	5.2%	0.31	6.2%	5.0	100%	
21	聖籠町	小学校	3	851	4.00	80.0%	0.29	5.8%	0.05	1.0%	0.66	13.2%	5.0	100%	
		中学校	1	417	3.98	79.6%	0.26	5.2%	0.05	1.0%	0.71	14.2%	5.0	100%	
22	弥彦村	小学校	1	324	4.05	81.0%	0.08	1.6%	0.05	1.0%	0.82	16.4%	5.0	100%	
		中学校	1	190	4.00	80.2%	0.08	1.6%	0.05	1.0%	0.86	17.2%	5.0	100%	
23	田上町	小学校	2	371	3.98	79.6%	0.13	2.6%	0.08	1.6%	0.81	16.2%	5.0	100%	
		中学校	1	227	4.03	80.3%	0.13	2.6%	0.08	1.6%	0.78	15.5%	5.0	100%	
24	阿賀町	小学校	3	214	3.96	79.4%	0.05	1.0%	0.10	2.0%	0.88	17.6%	5.0	100%	
		中学校	2	124	3.95	79.2%	0.05	1.0%	0.10	2.0%	0.89	17.8%	5.0	100%	
25	出雲崎町	小学校	1	135	4.25	84.8%	0.08	1.6%	0.05	1.0%	0.63	12.6%	5.0	100%	
		中学校	1	78	4.25	84.8%	0.08	1.6%	0.05	1.0%	0.63	12.6%	5.0	100%	
26	湯沢町	小学校	1	249	3.94	79.0%	0.30	6.0%	0.10	2.0%	0.65	13.0%	5.0	100%	
		中学校	1	139	3.95	79.0%	0.30	6.0%	0.10	2.0%	0.65	13.0%	5.0	100%	
27	津南町	小学校	3	331	5.00	100.0%							5.0	100%	
		中学校	1	119	5.00	100.0%							5.0	100%	
28	刈羽村	小学校	1	216	4.44	88.8%	0.05	1.0%	0.03	0.6%	0.48	9.6%	5.0	100%	
		中学校	1	117	4.45	89.2%	0.05	1.0%	0.02	0.4%	0.47	9.4%	5.0	100%	
29	関川村	小学校	1	156	4.55	91.0%	0.30	6.0%	0.15	3.0%			5.0	100%	
		中学校	1	101	4.57	91.4%	0.29	5.8%	0.14	2.8%			5.0	100%	
30	粟島浦村	小学校													
市町村計 (平均)	小学校	420	91,590	4.28	85.5%	0.12	2.4%	0.05	0.9%	0.56	11.1%	5.0	100%		
	中学校	218	47,973	4.27	85.5%	0.11	2.3%	0.04	0.8%	0.57	11.4%	5.0	100%		
	義務教育学校	1	757	4.19	83.8%	0.14	2.9%	0.07	1.3%	0.60	12.0%	5.0	100%		
	中等教育学校	1	347	4.61	92.2%					0.39	7.8%	5.0	100%		
	特別支援	10	872	4.27	85.3%	0.16	3.3%	0.05	1.0%	0.52	10.4%	5.0	100%		
新潟県	中等教育学校	4	712	4.42	88.2%	0.19	3.8%	0.03	0.6%	0.37	7.4%	5.0	100%		
	特別支援	24	1,562	4.10	82.2%	0.14	2.8%	0.07	1.4%	0.68	13.6%	5.0	100%		
合計(平均)	小学校	420	91,590	4.28	85.5%	0.12	2.4%	0.05	0.9%	0.56	11.1%	5.0	100%		
	中学校	218	47,973	4.27	85.5%	0.11	2.3%	0.04	0.8%	0.57	11.4%	5.0	100%		
	義務教育学校	1	757	4.19	83.8%	0.14	2.9%	0.07	1.3%	0.60	12.0%	5.0	100%		
	中等教育学校	5	1,059	4.05	80.9%	0.06	1.2%	0.02	0.4%	0.87	17.5%	5.0	100%		
	特別支援	34	2,434	4.19	83.8%	0.14	2.9%	0.07	1.3%	0.60	12.0%	5.0	100%		

## Ⅹ 学校給食における地場産物・国産食材の使用状況(過去10年間)

### 1 学校給食における地場産物(新潟県産)の使用割合の推移(%)

地場産割合(%)

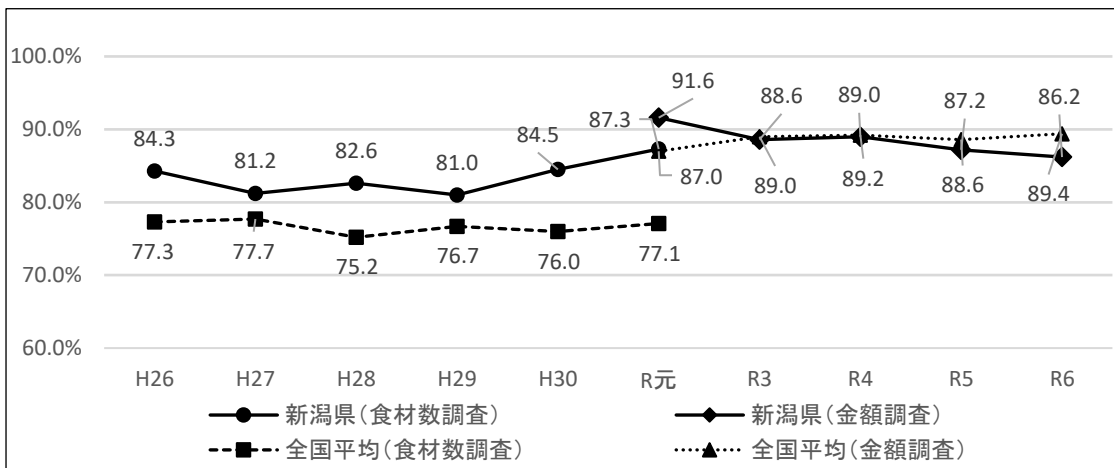
	H26	H27	H28	H29	H30	R元	R3	R4	R5	R6
新潟県(食材数調査)	34.4	34.9	40.6	33.3	40.7	38.3				
新潟県(金額調査)						66.1	61.9	61.4	60.7	57.2
全国平均(食材数調査)	26.9	26.9	25.8	26.4	26.0	26.0				
全国平均(金額調査)						52.7	56.0	56.5	55.4	56.4



### 2 学校給食における国産食材の使用割合の推移(%)

国産割合(%)

	H26	H27	H28	H29	H30	R元	R3	R4	R5	R6
新潟県(食材数調査)	84.3	81.2	82.6	81.0	84.5	87.3				
新潟県(金額調査)						91.6	88.6	89.0	87.2	86.2
全国平均(食材数調査)	77.3	77.7	75.2	76.7	76.0	77.1				
全国平均(金額調査)						87.0	89.0	89.2	88.6	89.4



#### ○調査について

- 令和元年度まで 文部科学省「学校給食栄養報告(週報)」における使用食材数の割合  
(小・中学校の別に50校につき1校、共同調理場は50か所につき1か所の割合で選定。  
調査時期は11月の第3週の5日間。)
  - 令和元年度、3年度以降 文部科学省「学校給食における地場産物・国産食材の使用状況調査」における金額の割合  
(単独調理場5か所、共同調理場2か所、計7か所。調査時期は6月、11月のそれぞれ第3週の5日間。)
- ※令和2年度は、新型コロナウイルス感染症により、文部科学省調査を実施せず  
※「食品成分表」の菓子類、嗜好飲料類、調味料(砂糖など一部を除く)及び香辛料類については調査対象としない

## X 栄養摂取状況 [令和6年度 文部科学省栄養報告(週報)]

### 1 平均栄養摂取状況

		6月				11月				
		小学校		中学校		小学校		中学校		
		単 独 調 理 場 平 均	共 同 調 理 場 平 均	単 独 調 理 場 平 均	共 同 調 理 場 平 均	単 独 調 理 場 平 均	共 同 調 理 場 平 均	単 独 調 理 場 平 均	共 同 調 理 場 平 均	
エネルギー	(kcal)	584	596	757	771	593	567	757	768	
たんぱく質	(g)	22.4	22.9	25.5	27.2	22.5	20.0	26.4	30.7	
脂質	(g)	17.9	17.1	22.8	24.1	18.6	16.6	24.0	20.7	
脂質 エネルギー比	(%)	27.5	25.8	27.1	28.1	28.2	26.3	28.5	24.3	
食塩相当量	(g)	2.2	1.9	2.8	3.4	2.0	1.8	2.9	2.7	
カルシウム	(mg)	329	346	439	355	341	328	409	353	
マグネシウム	(mg)	94	95	112	95	98	91	122	105	
鉄	(mg)	3.2	2.1	4.8	4.7	2.9	2.2	4.6	3.4	
亜鉛	(mg)	3	3	4	4	3	3	4	4	
ビタミン	A	( $\mu$ gRAE)	286	173	319	997	200	216	319	1,038
	B1	(mg)	0.47	0.64	0.77	0.69	0.48	0.62	0.79	0.80
	B2	(mg)	0.51	0.50	0.59	0.75	0.48	0.46	0.62	0.74
	C	(mg)	23	24	37	30	25	21	31	30
食物繊維	(g)	5.2	4.4	9.0	5.4	4.9	5.0	6.9	5.8	

※ 調査対象: 文部科学省の「学校給食栄養報告(週報)」実施の9校  
(小・中学校の別に50校につき1校、共同調理場は50か所につき1か所の割合で選定)

※ 調査期間: 6月、11月のそれぞれ第3週の5日間

## 2 使用食材の分類別平均摂取量

単位:g

区 分	6月				11月				
	小学校		中学校		小学校		中学校		
	単 独 調 理 場 平 均	共 同 調 理 場 平 均	単 独 調 理 場 平 均	共 同 調 理 場 平 均	単 独 調 理 場 平 均	共 同 調 理 場 平 均	単 独 調 理 場 平 均	共 同 調 理 場 平 均	
パン(小麦粉重量)	1.9		8.0	1.9	2.0			2.5	
めん(小麦粉重量)	5.8			24.0	6.9			24.0	
小麦粉及びその製品	2.6		2.2		1.4	0.6	5.1	6.6	
米 等	63.3	79.4	83.6	78.4	61.9	77.4	90.8	82.0	
牛 乳	201.4	204.8	183.5	206.0	200.6	188.3	202.5	206.0	
いも及びでん粉	17.6	19.1	45.9	14.3	22.2	30.8	28.9	14.0	
砂 糖 類	2.3	0.8	6.3	1.5	2.2	1.7	2.9	1.5	
豆 類	2.4	1.7	5.5	1.2	3.2	2.1	4.5	3.0	
豆 製 品 類	16.9	24.2	8.7	11.0	21.9	18.8	26.0	32.0	
種 実 類	1.0	1.1	2.0		1.4	0.6	1.5		
緑黄野菜類	23.0	18.8	34.9	27.5	21.5	24.7	32.6	30.5	
その他の野菜類	66.3	70.8	81.1	89.1	67.0	58.2	82.3	71.3	
果 物 類	3.9		4.9	1.0	2.3		9.5	16.5	
きのこ類	4.4	3.0	3.1	3.3	5.3	1.2	6.9	5.0	
藻 類	0.6	2.1	2.0	1.1	1.7	2.0	4.9		
魚 介 類	20.4	23.7	11.1	17.8	16.0	13.8	15.6	13.2	
小 魚 類	0.2		1.3		0.6	8.3	4.3	0.8	
肉 類	18.2	9.8	29.5	41.5	24.9	13.2	20.7	31.4	
卵 類	3.2	6.0	7.2		5.0	3.1	11.6	4.0	
乳 類	3.1	1.0	8.7		1.0		6.7	1.2	
油 脂 類	3.5	2.1	5.0	4.6	2.4	2.4	4.3	4.4	
その他	菓 子 類								
	嗜好飲料類	2.2	1.3	1.3	1.8	2.4	2.3	1.2	1.8
	調味・香辛料類	11.5	10.5	15.6	18.1	10.8	9.5	17.0	14.7
	調理加工品類		16.0						
	水 分	134.9	107.5	144.7	159.5	128.8	75.2	204.9	137.7
	そ の 他	0.3			0.1	2.1			0.1
計	610.9	603.5	696.0	703.9	615.5	534.2	784.8	704.1	

### 3 5日間の調理形態別平均実施回数

区 分		6月				11月				
		小学校		中学校		小学校		中学校		
		単 独 調 理 場 平 均	共 同 調 理 場 平 均	単 独 調 理 場 平 均	共 同 調 理 場 平 均	単 独 調 理 場 平 均	共 同 調 理 場 平 均	単 独 調 理 場 平 均	共 同 調 理 場 平 均	
主 食	米 飯	白 飯	2.6	5.0	4.0	2.0	3.4	5.0	4.0	3.0
		変 更 飯	0.6		0.5	1.0	0.2		0.5	
		丼物、カレー等	1.0			1.0	0.6		0.5	1.0
	パ ン	普通パン	0.2				0.2			
		サンドイッチ、 調理パン								
		変わりパン、 菓子パン	0.2		0.5					
		麵	0.4			1.0	0.6			1.0
そ の 他										
主 食 併 用 の 場 合	米 飯									
	パ ン									
	麵									
	そ の 他									
ミルク	牛 乳	5.0	5.0	4.5	5.0	5.0	5.0	5.0	5.0	
お か ず	煮 物	煮 物	0.4		2.5		0.8	1.0	2.0	
		焼 物	1.2	3.0	1.0	2.0	2.0	2.0	1.0	1.0
		炒 め 物	1.2	3.0	2.0	1.0	0.8	3.0		1.0
		汁 物	4.6	5.0	3.5	3.0	3.8	5.0	3.0	5.0
		揚 げ 物	1.4	1.0	1.5	2.0	1.6	1.0	2.0	2.0
		あ え 物	3.8	3.0	3.0	4.0	4.0	3.0	5.0	2.0
		蒸 し 物					0.2			
		ゆ で 物							1.0	1.0
		漬 け 物	0.2		0.5					
	生 物	野 菜								
		魚 介 加 工								
		肉 加 工								
		そ の 他								
ジャム、マーガリン					0.2					
チ ー ズ	0.2									
そ の 他			0.5	1.0			0.5			
デ ザ ー ト	果 物	0.2		0.5		0.2		0.5	1.0	
	菓子、寄せ物	0.2		1.0				0.5	1.0	
	飲 み 物			0.5						
	そ の 他	0.2				0.2				