

令和7年度
林業土木工事等検査結果の概要

令和8年5月

新潟県農林水産部治山課

目 次

1 請負工事成績評定

- (1) 令和7年度請負工事完成検査の概要 1
- (2) 令和7年度請負工事成績評定結果（発注機関別） 2
- (3) 令和7年度請負工事成績評定結果（業種別） 3

2 委託業務成績評定

- (1) 令和7年度委託業務完成検査の概要 4
- (2) 令和7年度委託業務成績評定結果（発注機関別） 5
- (3) 令和7年度委託業務成績評定結果（業種別） 6

1 請負工事成績評定

(1) 令和7年度請負工事完成検査の概要

令和7年度に県営林業土木工事の成績評定を伴う完成検査を実施した件数は112件で、令和6年度の131件から14.5%減少した。

完成検査の時期が10～12月の第3四半期に集中する傾向は例年と変わりなく、その検査件数は全体の49%とほぼ半数を占めている。

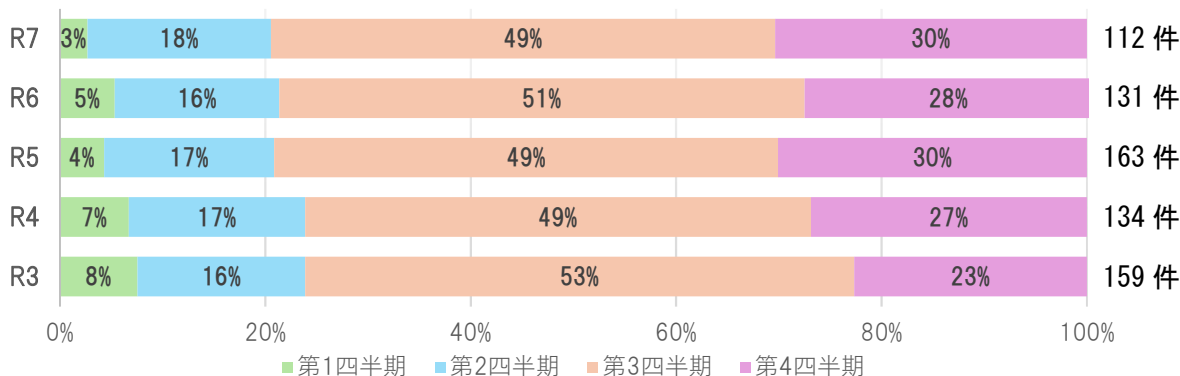
表－1 業種別、四半期別の完成検査実績表（成績評定を伴う工事のみ）（単位：件）

業種	四半期	第1四半期 (4月～6月)	第2四半期 (7月～9月)	第3四半期 (10月～12月)	第4四半期 (1月～3月)	計
土木一式		3	16	42	15	76
うちA級工事 (7,000万円以上)			3	6	2	11
うちB級工事 (2,500～7,000万円未満)		1	8	21	8	38
うちC級工事 (700～2,500万円未満)		2	4	14	5	25
うちD級工事 (700万円未満)			1	1		2
さく井			2	2	2	6
法面処理			1	6	5	12
森林整備				5	11	16
その他			1		1	2
合計 (%)		3 (3%)	20 (18%)	55 (49%)	34 (30%)	112

注) 1. 成績評定を行った完成検査の件数である。
2. 林業土木工事検査監のほか、地域機関の課長等による検査件数を含む。

年度	四半期	第1四半期 (4月～6月)	第2四半期 (7月～9月)	第3四半期 (10月～12月)	第4四半期 (1月～3月)	計
令和6年度		7件(5%)	21件(16%)	67件(51%)	36件(28%)	131件
令和5年度		7件(4%)	27件(17%)	80件(49%)	49件(30%)	163件
令和4年度		9件(7%)	23件(17%)	66件(49%)	36件(27%)	134件
令和3年度		12件(8%)	26件(16%)	85件(53%)	36件(23%)	159件

四半期別 完成検査件数の割合



(2) 令和7年度請負工事成績評定結果（発注機関別）

発注機関別成績評定結果は表-2のとおりである。

全体平均点は84.8点で、前年度の全体平均点85.6点より0.8点下落した。

また、80点以上の工事割合についても、令和7年度は85.7%となり前年度より5.1ポイント減少した。

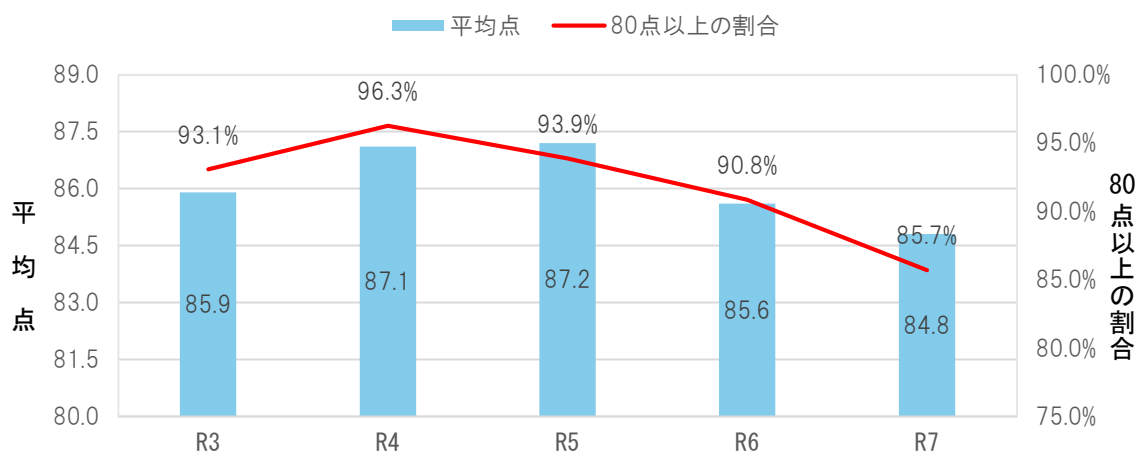
表-2 発注機関・成績別工事件数、平均点

(単位：件)

発注機関	A		B	C		D	E	計	平均点	80点以上の割合(%)
	90点以上	89点～80点	79点～75点	74点～70点	69点～65点	64点～60点	59点以下			
村上農林振興部	4	12						16	87.5	100.0%
新潟農林振興部	1	12						13	85.8	100.0%
津川地区振興事務所		3						3	84.0	100.0%
長岡農林振興部	5	9						14	87.2	100.0%
南魚沼農林振興部	2	9	5	3	1			20	79.6	55.0%
上越農林振興部	2	9	3	1				15	83.5	73.3%
上越東農林事務所	2	7	1					10	86.1	90.0%
糸魚川農林振興部	1	13	1	1				16	85.0	87.5%
佐渡農林水産振興部	2	3						5	89.0	100.0%
合計	19	77	10	5	1			112	84.8	85.7%
(%)	(17%)	(69%)	(9%)	(4%)	(1%)					

発注機関	A		B	C		D	E	計	平均点	80点以上の割合(%)
	90点以上	89点～80点	79点～75点	74点～70点	69点～65点	64点～60点	59点以下			
令和6年度 全県	31	88	7	4	1			131	85.6	90.8%
令和5年度 全県	49	104	6	3	1			163	87.2	93.9%
令和4年度 全県	30	99	5					134	87.1	96.3%
令和3年度 全県	28	120	10	1				159	85.9	93.1%

平均点と80点以上の割合の推移



(3) 令和7年度請負工事成績評定結果（業種別）

業種別成績評定結果は表-3のとおりである。

業種別の平均点をみると、土木一式の平均は84.7点で令和6年度の85.9点に対し1.2点下がっている。ランク別の内訳は、A級【85.5点（R6:89.6点）】、B級【85.2点（R6:86.4点）】、C級【83.7点（R6:83.3点）】、D級【83.0点（R6:81.3点）】となっており、A級・B級は前年度から平均点が下がった一方で、C級・D級は上昇した。また、さく井は88.2点から87.8点に、法面処理は88.8点から87.5点に下がった一方で、森林整備は79.9点から1.9点上がって81.8点という結果となった。

表-3 業種・成績別工事件数、平均点

(単位：件)

業種	ランク 評価点	A		B	C		D	E	計	平均点
		90点 以上	89点 ～ 80点	79点 ～ 75点	74点 ～ 70点	69点 ～ 65点	64点 ～ 60点	59点 以下		
土木一式		12	53	7	4				76	84.7
うちA級工事 (7,000万円以上)		3	7		1				11	85.5
うちB級工事 (2,500～7,000万円未満)		7	26	4	1				38	85.2
うちC級工事 (700～2,500万円未満)		2	19	2	2				25	83.7
うちD級工事 (700万円未満)			1	1					2	83.0
さく井		2	4						6	87.8
法面処理		3	9						12	87.5
森林整備		1	10	3	1	1			16	81.8
その他		1	1						2	89.0
合計 (%)		19 (17%)	77 (69%)	10 (9%)	5 (4%)	1 (1%)			112	84.8

2 委託業務成績評定

(1) 令和7年度委託業務完成検査の概要

令和7年度に成績評定を行なった委託業務件数は、表-4のとおりである。
 成績評定を実施した件数は67件で、前年度の60件より7件の増加となった。
 検査時期は、第3四半期が全件数の30%にあたる20件、第4四半期が60%にあたる40件で、下半期が90%にあたる60件となっている。

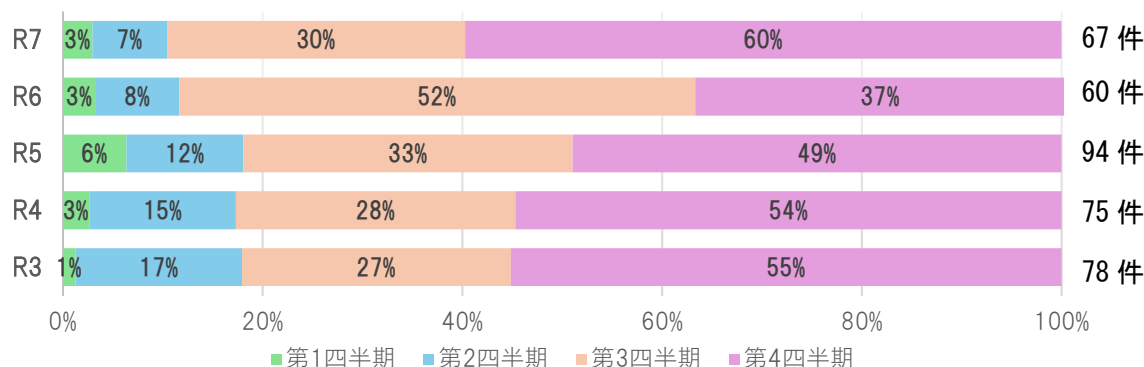
表-4 委託業務別、四半期別の検査実績表（成績評定を伴う委託のみ）（単位：件）

業種	第1四半期 (4月～6月)	第2四半期 (7月～9月)	第3四半期 (10月～12月)	第4四半期 (1月～3月)	計
建設コンサルタント業務	1	4	20	18	43
地質調査業務	1			18	19
測量業務				3	3
調査・試験業務		1		1	2
合計 (%)	2 (3%)	5 (7%)	20 (30%)	40 (60%)	67

注) 1. 当初契約額が200万円以上の成績評定を行った完成検査の件数である。
 2. 委託完成検査は全て地域機関の課長等によるものである。

年度	第1四半期 (4月～6月)	第2四半期 (7月～9月)	第3四半期 (10月～12月)	第4四半期 (1月～3月)	計
令和6年度	2件(3%)	5件(8%)	31件(52%)	22件(37%)	60件
令和5年度	6件(6%)	11件(12%)	31件(33%)	46件(49%)	94件
令和4年度	2件(3%)	11件(15%)	21件(28%)	41件(54%)	75件
令和3年度	1件(1%)	13件(17%)	21件(27%)	43件(55%)	78件

四半期別 検査件数の割合



(2) 令和7年度委託業務成績評定結果（発注機関別）

発注機関別成績評定結果は表－5のとおりである。

全体平均点は84.1点で、令和6年度の全体平均点82.4点より1.7点上昇した。

80点以上の件数は51件で全体の76.1%であり、前年度より6.1ポイント増加した。

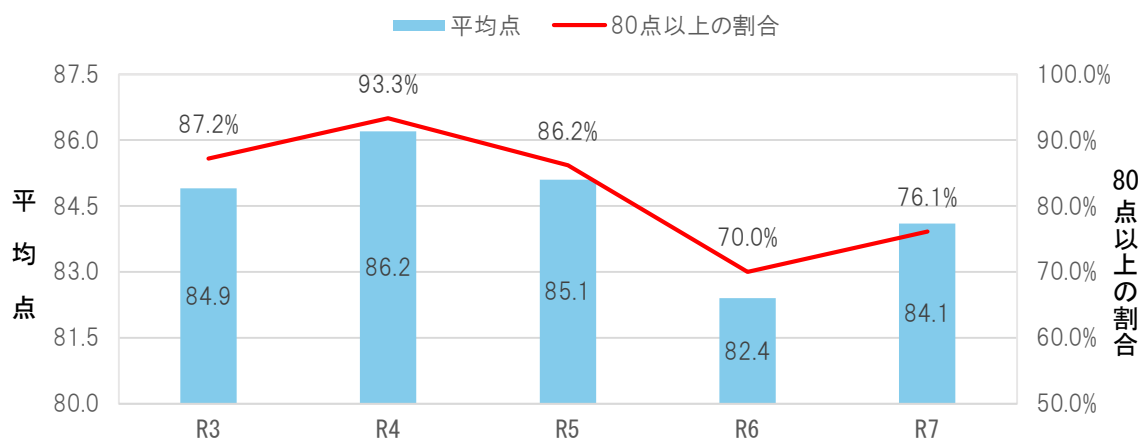
表－5 発注機関・成績別委託業務件数、平均点

(単位:件)

発注機関	A		B	C		D	E	計	平均点
	90点以上	89点～80点	79点～75点	74点～70点	69点～65点	64点～60点	59点以下		
村上農林振興部	2	8						10	85.8
新潟農林振興部	1	1						2	89.0
津川地区振興事務所	5							5	93.0
長岡農林振興部	3	1						4	90.0
南魚沼農林振興部	1	3	3	3	2			12	77.2
上越農林振興部	3	5						8	88.6
上越東農林事務所		8	1					9	81.2
糸魚川農林振興部	2	4	4	1				11	81.8
佐渡農林水産振興部	1	3	2					6	84.8
合計	18	33	10	4	2			67	84.1
(%)	(27%)	(49%)	(15%)	(6%)	(3%)				

発注機関	A		B	C		D	E	計	平均点	80点以上の割合(%)
	90点以上	89点～80点	79点～75点	74点～70点	69点～65点	64点～60点	59点以下			
令和6年度 全県	10	32	12	6				60	82.4	70.0%
令和5年度 全県	22	59	9	4				94	85.1	86.2%
令和4年度 全県	13	57	3	2				75	86.2	93.3%
令和3年度 全県	12	56	7	3				78	84.9	87.2%

平均点と80点以上の割合の推移



(3) 令和7年度委託業務成績評定結果（業種別）

委託業務別成績評定結果は表－6のとおりである。

検査件数が10件以上ある業種（建設コンサルタント業務、地質調査業務）の各平均点は、建設コンサルタント業務 83.8点（R6：82.2点）、地質調査 85.6点（R6：84.0点）と全て前年度より上昇した。

表－6 業種・成績別工事件数、平均点

（単位：件）

業種	ランク 評価点		A		B		C		D	E	計	平均点
	90点 以上	89点 ～ 80点	79点 ～ 75点	74点 ～ 70点	69点 ～ 65点	64点 ～ 60点	59点 以下					
建設コンサルタント業務	14	16	7	4	2					43	83.8	
地質調査業務	4	14	1							19	85.6	
測量業務		2	1							3	80.0	
調査・試験業務		1	1							2	83.0	
合計 (%)	18 (27%)	33 (49%)	10 (15%)	4 (6%)	2 (3%)					67	84.1	