

令和6年  
(2024年)

# 直江津港統計年報

新潟県交通政策局港湾整備課

## 利用者の皆様へ

この統計年報は、港湾の実体を明らかにし、港湾の開発、利用及び管理上の参考に役立てるため、統計法第2条にもとづく指定統計第6号として、港湾調査規則(昭和26年3月10日運輸省令第13号)により、直江津港と内外諸港との間に入出た船舶、貨物、船舶乗降人員及び港湾施設の利用状況についての調査資料を集録したものです。

なお、平成11年12月13日運情統第263号により、次のとおり変更がありました。  
貨物量(フレート・トン)の容積 1.113 m<sup>3</sup>(40 才)→1.133 m<sup>3</sup>(40 立方フィート)

### ● 調査並びに算定基本

- 1 調査対象期間は、2024年1月から同年12月までの1か年である。
- 2 船舶は、貨物の有無にかかわらず総トン数5トン以上のものについて調査した。
- 3 貨物量は、原則としてフレート・トンによる。すなわち容積は1.133 m<sup>3</sup>(40 立方フィート)、重量は1,000 kgをもって1トンとし、重量又は容積において何れか大なる方をもって計算することを原則とした。(小数点以下は1位四捨五入)  
但し、商慣習に従っている貨物は、その慣習により計算した。

### ● 商慣習による換算率

品 種	換 算 率
・油類及びその他の液体(飲料水を含む。ばら積みのものであって容器入りを除く)	1 m <sup>3</sup> =1,000ℓ=1 トン
・米穀類、セメント、肥料(ばら積み、袋入りとも)	1,000 kg=1 トン
・木材類 原木 製材	0.835 m <sup>3</sup> (3石) =1 トン 1.133 m <sup>3</sup> (4石) =1 トン
・漁獲物(ばら積み、魚箱入りとも)	1,000 kg=1 トン
・容器入りのもの(空のものを含む) ドラム缶 石油缶 1.8ℓ(1升)入り10本箱入り	4本=1 トン 40個=1 トン 20個=1 トン
・砂、砂利(重量を実測しない場合) 砂 砂利	6 m <sup>3</sup> (1立方坪) =10 トン 6 m <sup>3</sup> (1立方坪) =13 トン
・石材	1 m <sup>3</sup> =2.7 トン

● 車輛(自動車・自転車)トン数換算率

車 種 区 分		内容 (車輛長)	換算率 (フレート・トン/台)
バ ス	特 大	9m 以上～	75
	大 型	7m 以上～9m 未満	50
	普 通	5m 以上～7m 未満	30
	小 型	5m 未満	20
ト ラ ッ ク	特 大	9m 以上～	70
	大 型	7m 以上～9m 未満	50
	普 通	5m 以上～7m 未満	30
	小 型	4m 以上～5m 未満	10
乗 用 車	普 通 ・ 小 型	4m 以上～	10
	軽 四 輪	4m 未満	5
そ の 他	軽 ト ラ ッ ク	4m 未満	5
	トラック・トレーラー	12m 以上～	110
	二 輪 自 動 車	1 台	1
	自 転 車	10 台	1

- 1 外国貿易貨物とは、本港より直接外国の港と取引のあった出入貨物のことで、国内の港湾で積換えて外国の港へ輸送されるもの、又は国内の港を経由(陸揚げされたもの又は通関手続きをしたもの)して外国から輸送されてきたものは内国貿易貨物(移出・移入)とした。
- 2 統計計上の時期は、入港船舶については入港日の属する月、海上出入貨物については荷役日の属する月にそれぞれ計上した。
- 3 貨物分類は、巻末記載の品種分類表によった。

この統計年報についてのお問い合わせ先

**新潟県交通政策局港湾整備課計画調査係**

〒950-8570 新潟県新潟市中央区新光町4番地1  
TEL : 025-280-5467

# 目 次

## 第1章 概 要

直江津港 沿革	2
沿革年表	3
定期船航路表	5
施設平面図	6

## 第2章 グラフでみる直江津港

I 入港船舶	8
1 入港船舶(隻数・総トン数) 10 か年比較	
2 入港船舶月別比較	
3 入港船舶種別構成	
II 海上出入貨物	
1 輸移出入貨物 10 か年比較	9
2 総取扱貨物 輸移出入別構成	9
3 輸出入貨物 国別・品種別構成	10
4 移出入貨物 県別・品種別構成	11
5 コンテナ貨物	
(1) 取扱個数・貨物量の推移	12
(2) 品種別取扱量	13
III 船舶乗降人員	
1 船舶乗降人員 10 か年比較	14

## 第3章 入港船舶

1 入港船舶年次別表	16
2 入港最大船舶	17
(1) 入港最大船舶暦年比較表	
(2) 過去入港最大船舶	
3 入港船舶前年比較表	17
4 外航船国籍別前年比較表	18
5 入港船舶月別表	19
6 入港船舶トン数階級別表	21

## 第4章 海上出入貨物

1	海上出入貨物年次別表	24
2	輸移出入貨物前年比較表	25
3	主要貨物輸移出入前年比較表	25
4	海上出入貨物月別表	26
5	海上出入貨物品種別月別表	
(1)	外国貿易	27
(2)	内国貿易	33
6	海上出入貨物品種別仕向港・仕出港別表	
(1)	輸出入貨物	37
(2)	移出入貨物	40
7	外国貿易国別表	42
8	内国貿易地域別表	46
9	施設別・品種別利用状況	49

## 第5章 コンテナ貨物

1	コンテナ貨物量年次別表	57
2	定期航路別コンテナ貨物量月別表	58
3	定期航路別コンテナ貨物品種別表	60

## 第6章 船舶乗降人員

1	船舶乗降人員年次別表	63
2	船舶乗降人員月別表	64

## 第7章 港内施設利用状況

1	入港船舶施設別利用状況表	66
---	--------------	----

## 参考資料

港湾統計に用いる品種分類表	68
---------------	----

# 第 1 章

## 概 要

# 直江津港沿革

直江津港は奈良時代、越後の国府の要港として栄え、また平安時代には産業の発達に伴い商業活動が盛んとなり、海運の発達とともに政治・文化の中心地となった。

上杉謙信が春日山城に居城した頃、米・塩鮭・綿布・麻布等を特産として京阪地方に広く販路を求めたので、海上交通が盛んとなり、大阪・堺の豪商が続々入り込み人口6万人を数え、遠く九州、北海道、四国、大阪の諸港と交易し、北陸の要港として栄えた。

明治16年頃より汽船の寄港をみるようになってからは発展の一途をたどり、明治21年に当港を起点とする信越線が長野方面に開通したところから、中部日本に達する唯一の門戸となり、新潟、小木、伏木等の諸港と貨客船の定期便が開通し賑わいを呈した。

しかし、直江津港は関川河口にあるため、上流より流れ出る土砂の沈滞が甚だしく、加えて風波の強弱、河川の流路により、その位置が移動するため船舶の出入に困難をきわめ、明治26年に県営として初めて護岸工事が実施された。

明治31年に直江津～新潟間の鉄道が開通し、大正2年には北陸線も全線開通したため、鉄道への依存度が高まり当港への取扱貨物量は若干減少したものの、大正9年に内務省指定港となり、また当地区背後の豊富な電力資源の開発により工場の進出が進み、昭和13年頃より一応河口港としての形態を整えたため、原材料としての塩・石炭・鉱石類等の入荷が年々増加し、アジア各国からの貨物船の往来が頻繁になった。

昭和26年港湾法に基づく重要港湾に指定され、昭和30年に関川河口分流案が港湾計画審議会で採択されたため、翌31年に工事着手、昭和35年に念願であった河口分離が完成し、港勢は著しく活発になった。

昭和35年港湾審議会において港湾計画が策定されて以後は、中央埠頭・東埠頭が埋め立てにより造成され、岸壁などの港湾施設の整備も進められ、年々近代港湾としての形態をなしてきた。

平成7年より取扱が開始されたコンテナについては、平成11年のガントリークレーンの供用開始に伴い、韓国や中国との定期航路の取扱量が大幅に伸び、令和元年は年間取扱個数が、37,000TEUと過去最高を記録した。

また、大型公共ふ頭の整備とLNG火力発電所の立地を中心とする「直江津港港湾計画」に基づき、荒浜ふ頭地区において本格的な埋立工事を実施し、平成25年12月には国際石油開発帝石(株)(現(株)INPEX)によるLNG受入基地が供用を開始し、平成26年5月には中部電力(株)(現(株)JERA)による国内最大級のLNG火力発電所が全面営業運転を開始した。さらに、令和4年12月に東北電力(株)によるLNG火力発電所が運転開始し、エネルギー港湾としての機能を益々充実させている。

## 直江津港沿革年表

年号	西暦	記 事
明治21年	1888年	信越線長野方面に開通
明治26年	1893年	河口護岸工事(県費による初の工事)
明治32年	1898年	直江津～新潟間の鉄道開通
明治43年	1910年	河口内に360mの木造導水工施工
大正元年	1912年	河口左岸110mの水制工施工
大正2年	1913年	北越線全線開通
大正8年	1919年	継続事業として県費工事施工開始
昭和13年	1938年	河口港としての形態を整える(1,000トンの級船舶接岸荷役が限度)
昭和23年	1948年	港則法にもとづく港域指定(7月16日)
昭和26年	1951年	港湾法にもとづく重要港湾指定(9月22日)
昭和27年	1952年	港湾法にもとづく新潟県は直江津港の港湾管理者となった(6月)
昭和28年	1953年	港湾運送事業法にもとづく港湾指定(9月27日)
昭和29年	1954年	港湾法にもとづく港湾区域指定(11月12日)
昭和30年	1955年	関川河口分流案が港湾計画審議会で採択(3月) 出入国管理令にもとづく出入国港指定(4月4日)
昭和31年	1956年	関川河口分流に着手
昭和34年	1959年	新河川の護岸、防砂堤導流堤総延長370m築造 河口閉削工の一部2,200mを終了
昭和35年	1960年	動物防疫法にもとづく特定港指定(9月10日) 港湾審議会において新規5か年計画策定 河口閉削工の残量約60,000m <sup>3</sup> の背割堤350mを築造、河口分離完成
昭和37年	1962年	港湾区域変更(5月25日) 西埠頭1号岸壁竣工(水深10m、10,000トンの級岸壁1バース185m) 内貿埠頭南3号岸壁竣工(水深6m、2,000トンの級岸壁1バース128m) 荷役機械(アンローダ)完成
昭和38年	1963年	港湾隣接地域指定(4月12日) 大型船第1号ロードバイロン号(9,364G/T)アルミナを積んで初入港(6月29日)
昭和39年	1964年	検疫法にもとづく検疫港指定(10月1日) 臨港地区指定(10月10日)
昭和40年	1965年	臨港地区分区指定(4月1日) 西埠頭2号岸壁竣工(水深10m、10,000トンの級岸壁1バース185m)
昭和41年	1966年	関税法にもとづく開港指定(4月1日) 内貿埠頭南1号・2号岸壁竣工(水深6m、2,000トンの級岸壁1バース105m)
昭和43年	1968年	中央埠頭1号岸壁竣工(水深7.5m、3,500トンの級岸壁1バース130m)、西埠頭上屋完成
昭和44年	1969年	内貿埠頭北1号岸壁竣工(水深6m、2,000トンの級岸壁1バース105m) 中央埠頭2号岸壁竣工(水深10m、10,000トンの級岸壁1バース185m) 植物防疫法にもとづく指定港指定(6月1日) 港湾区域変更(9月24日)
昭和45年	1970年	港則法にもとづく特定港指定(6月1日)
昭和47年	1972年	臨港地区分区変更指定(3月10日)
昭和48年	1973年	港湾区域変更(8月7日)
昭和49年	1974年	中央埠頭木材岸壁竣工(水深10m、10,000トンの級岸壁1バース185m) 東埠頭1号岸壁竣工(水深10m、10,000トンの級岸壁1バース185m)
昭和50年	1975年	環境整備事業にもとづく緑地公園完成、廃棄物焼却施設完成、駐車場完成 内貿埠頭南4号岸壁竣工(水深4.5m、500トンの級岸壁1バース120m)
昭和51年	1976年	東埠頭2号・3号岸壁竣工(水深10m、10,000トンの級岸壁1バース185m)
昭和52年	1977年	中央埠頭鋳産品岸壁竣工(水深13m、50,000トンの級岸壁1バース270m)
昭和53年	1978年	内貿埠頭北2号(水深4.5m)3号(水深4.5m)各岸壁竣工(各バース120m) 荷役機械(移動式タワークレーン)2基設置
昭和54年	1979年	臨港地区分区変更指定(4月17日)
昭和55年	1980年	内貿埠頭南5号岸壁竣工(水深4.5m、500トンの級岸壁1バース60m) 中央埠頭上屋完成
昭和57年	1982年	荷役機械(アンローダ)用途廃止
昭和59年	1984年	西海岸環境整備事業着手
昭和60年	1985年	危険物埠頭埋立認可、工事着手
昭和62年	1987年	荷役機械(移動式タワークレーン)1基増設
昭和63年	1988年	南埠頭旅客上屋完成 港湾利用高度化促進事業着手
昭和63年	1988年	南埠頭・東埠頭緑地工事着手

年号	西暦	記 事
平成元年	1989年	内貿埠頭物揚場竣工(水深4.0m、1バース48m) 直江津・小木航路ジェットフォイル就航(4月29日) 港湾利用高度化促進事業完了 東埠頭4号岸壁竣工(水深7.5m、5,000トﾝ級岸壁1バース130m)
平成2年	1990年	直江津・岩内・室蘭定期航路開設(7月19日) 危険物取扱岸壁・漁港区岸壁及び埠頭用地埋立竣工 東埠頭5号・危険物1号・2号・3号岸壁竣工(水深7.5m、5,000トﾝ級岸壁1バース130m) 漁港区岸壁竣工(水深4.5m、延長385m) 漁港区物揚場竣工(水深2.5m、延長280m) 内貿埠頭一部(通称イタリア半島部)撤去により北1号岸壁廃止、北2号岸壁60mに変更 南埠頭埋立認可、工事着手 南埠頭緑地完成 西海岸環境整備工事概成
平成3年	1991年	危険物埠頭用地売却完了 南埠頭埋立により南1号・2号岸壁廃止
平成4年	1992年	荷役機械(移動式タワークレーン)1基更新 内貿埠頭2号・3号物揚場竣工(水深4.0m、各バース50m) 内貿埠頭南1号岸壁竣工(水深7.5m、1バース170m)
平成5年	1993年	港湾区域変更(4月2日) 南埠頭埋立竣工
平成7年	1995年	西埠頭上屋内にくん蒸施設完成 直江津・釜山定期コンテナ航路開設(10月30日) 荷役機械(移動式タワークレーン)1基増設
平成8年	1996年	東埠頭地区物揚場竣工(水深2.5m、延長180m、水深4.0m、延長400m) 直江津・博多定期航路開設(4月9日)
平成9年	1997年	中央埠頭2号上屋完成
平成10年	1998年	直江津・丹東大連定期コンテナ航路開設(11月10日) 室蘭・博多航路合理化
平成11年	1999年	荒浜埠頭埋立認可、護岸工事着手 ガントリークレーン(コンテナクレーン)供用開始(10月1日、東4号岸壁)
平成12年	2000年	岩内定期航路休止 香港・台湾定期コンテナ航路開設(5月31日～9月29日)
平成14年	2002年	動物検疫指定港に指定(6月4日) 荒浜埠頭地区電力用地埋立着手
平成15年	2003年	直江津・小木航路ジェットフォイル運航休止(11月3日)
平成16年	2004年	荷役機械(タイヤマウント式多目的ジブクレーン)1基設置(6月4日) 改正SOLAS条約発効に伴い国際埠頭施設にフェンス・ゲート等設置 荒浜埠頭地区電力用地埋立竣工(11月5日)
平成17年	2005年	直江津・丹東大連定期コンテナ航路、上海を寄港地に追加(4月)、運航休止(12月)
平成18年	2006年	室蘭・博多定期航路休止(12月)
平成19年	2007年	中部電力(株)(現(株)JERA)上越火力発電所起工(5月9日)
平成20年	2008年	直江津・釜山定期コンテナ航路の中国延伸
平成21年	2009年	国際石油開発帝石(株)(現(株)INPEX)直江津LNG受入基地起工(7月7日)
平成23年	2011年	中部電力(株)(現(株)JERA)上越火力発電所のLNG第一船が入港(10月8日) 日本海側拠点港LNG部門に新潟港と連名で選定(11月11日)
平成24年	2012年	中部電力(株)(現(株)JERA)上越火力発電所1-1号機営業運転開始(7月1日)
平成25年	2013年	国際石油開発帝石(株)(現(株)INPEX)直江津LNG受入基地供用開始(12月1日)
平成26年	2014年	中部電力(株)(現(株)JERA)上越火力発電所2-2号機営業運転開始(5月15日)
平成27年	2015年	直江津・小木航路高速カーフェリーあかね就航(4月21日)
平成28年	2016年	直江津港荒浜ふ頭地区 第3東防波堤釣場開放(7月12日)
平成31年	2019年	「釣り文化振興促進モデル港」に指定(3月12日)
令和元年		東北電力(株)上越火力発電所起工(5月20日) 外貿コンテナ年間取扱個数が過去最高の37,000TEUを記録
令和2年	2020年	直江津・小木航路高速カーフェリーあかね運航終了(11月15日) ガントリークレーン(コンテナクレーン)更新(11月20日、東4号岸壁)
令和3年	2021年	直江津・小木航路ジェットフォイルぎんが就航(4月29日)
令和4年	2022年	直江津・小木航路ジェットフォイルぎんが運航終了(10月31日)
令和5年	2023年	直江津・小木航路カーフェリーこがね丸就航(4月29日)

## 直江津港定期船航路表

### 1 コンテナ航路

令和6年3月時点

航路名	航路	便数	船名 (船種)	岸壁 (水深)	諸元等
韓国航路	直江津－秋田－苫小牧－釜山－釜山新港(直江津)	週1便	シノコーウラジオストク SINOKOR VLADIVOSTOK (フルコンテナ船)	東4号 (-10)	834TEU 9,038G/T 11,012D/W
中国・韓国航路	直江津－蔚山－釜山－釜山新港－天津新港－大連－浦項－釜山－新潟－富山－(直江津)	週1便 ※	スカイフラワー SKY FLOWER (フルコンテナ船)		1,009TEU 9,742G/T 11,891D/W
			サニーフリージア SUNNY FREESIA (フルコンテナ船)		1,096TEU 9,527G/T 11,799D/W
<b>便数合計</b>		<b>週2便</b>			

※合わせて週1便を形成

### 2 その他航路

令和6年4月時点

航路名	航路	便数	船名 (船種)	岸壁 (水深)	諸元
小木航路	直江津 ⇄ 小木	2往復/日	こがね丸 (旅客船)	内貿埠頭 南1号岸壁 (-7.5)	2,483G/T

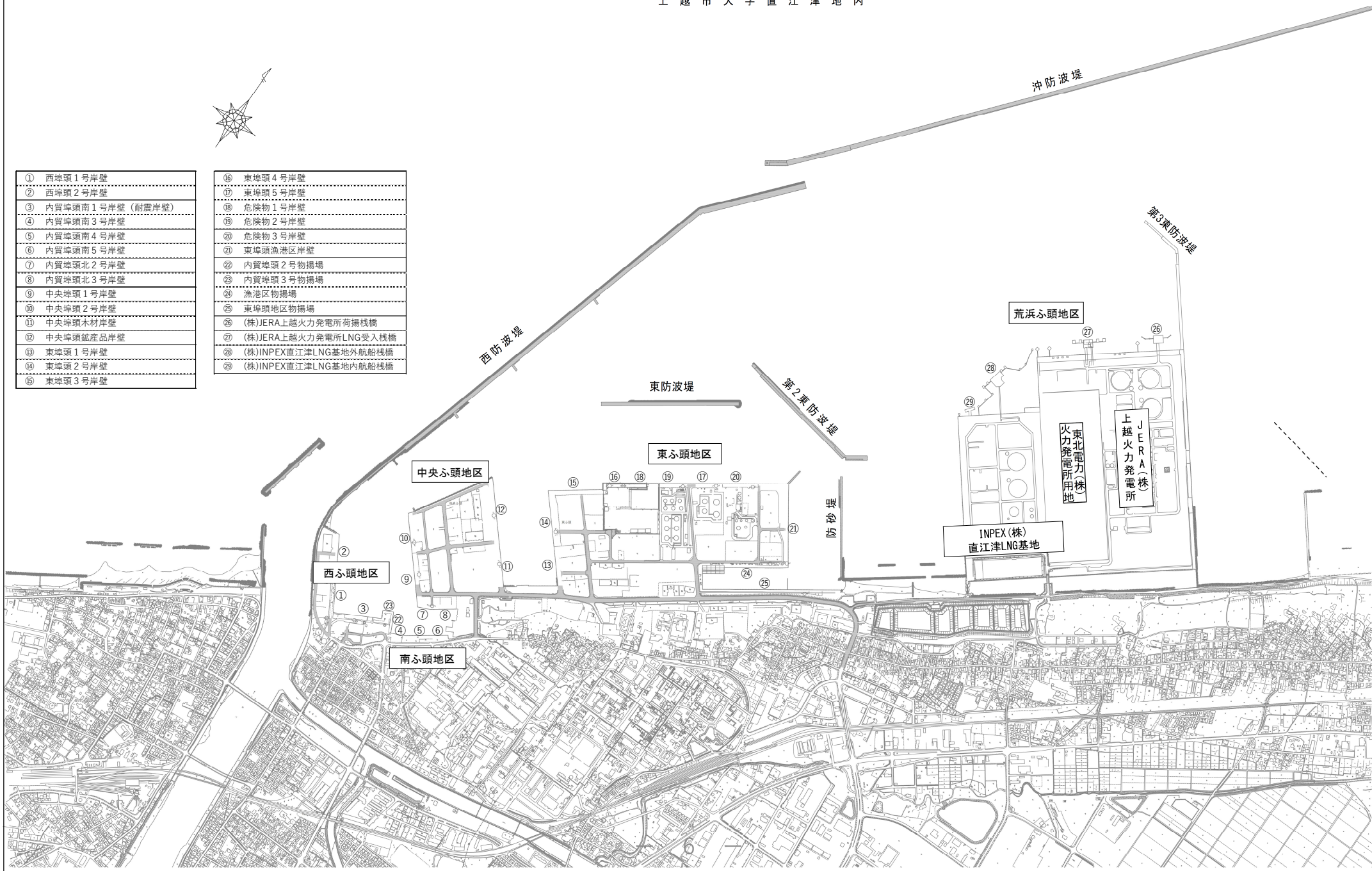
# 直江津港施設平面図

上越市大字直江津地内



①	西埠頭 1号岸壁
②	西埠頭 2号岸壁
③	内貿埠頭南 1号岸壁 (耐震岸壁)
④	内貿埠頭南 3号岸壁
⑤	内貿埠頭南 4号岸壁
⑥	内貿埠頭南 5号岸壁
⑦	内貿埠頭北 2号岸壁
⑧	内貿埠頭北 3号岸壁
⑨	中央埠頭 1号岸壁
⑩	中央埠頭 2号岸壁
⑪	中央埠頭木材岸壁
⑫	中央埠頭鋁産品岸壁
⑬	東埠頭 1号岸壁
⑭	東埠頭 2号岸壁
⑮	東埠頭 3号岸壁

⑯	東埠頭 4号岸壁
⑰	東埠頭 5号岸壁
⑱	危険物 1号岸壁
⑲	危険物 2号岸壁
⑳	危険物 3号岸壁
㉑	東埠頭漁港区岸壁
㉒	内貿埠頭 2号揚場
㉓	内貿埠頭 3号揚場
㉔	漁港区揚場
㉕	東埠頭地区揚場
㉖	(株)JERA上越火力発電所荷揚棧橋
㉗	(株)JERA上越火力発電所LNG受入棧橋
㉘	(株)INPEX直江津LNG基地外航船棧橋
㉙	(株)INPEX直江津LNG基地内航船棧橋

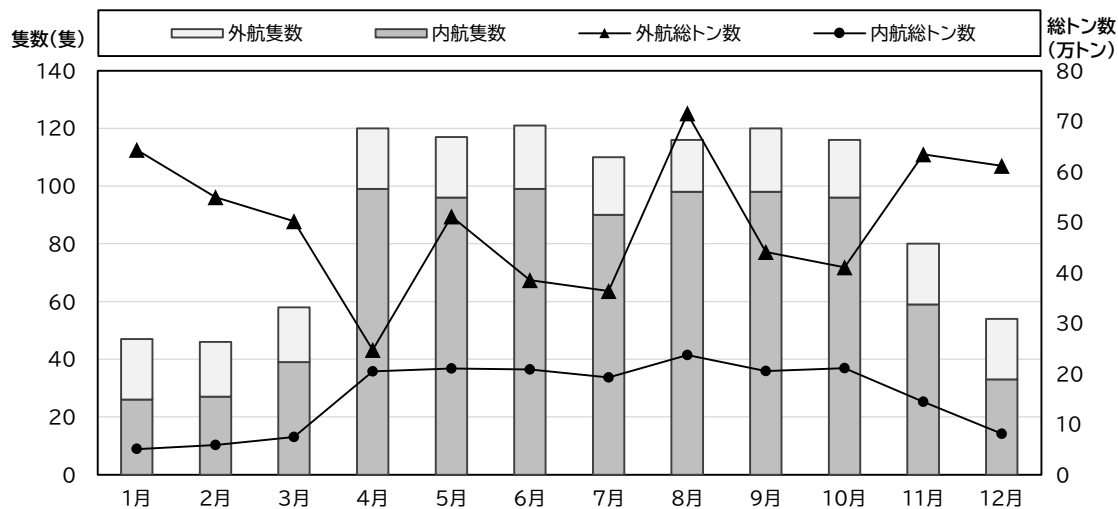


## 第2章

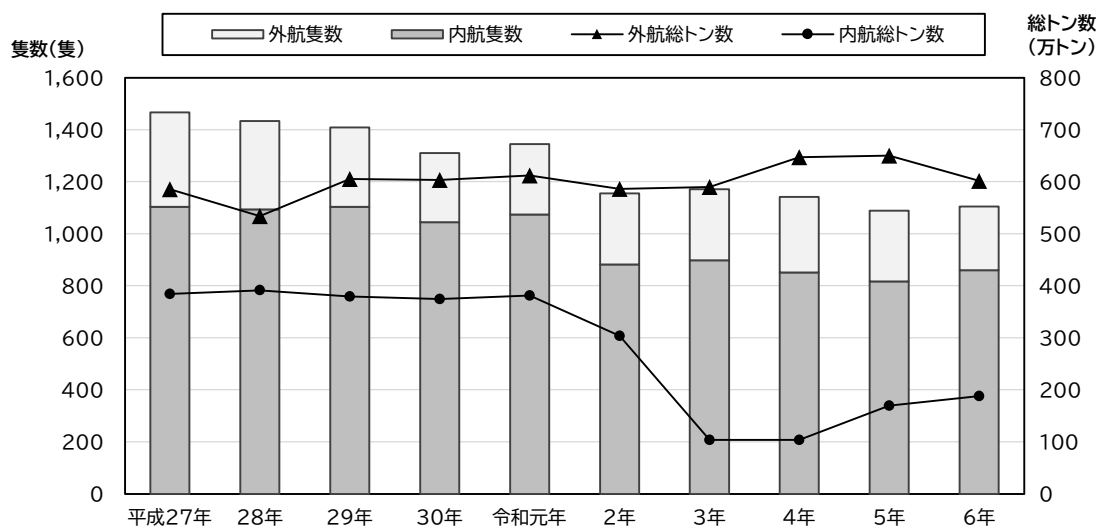
### グラフでみる直江津港

# I 入港船舶

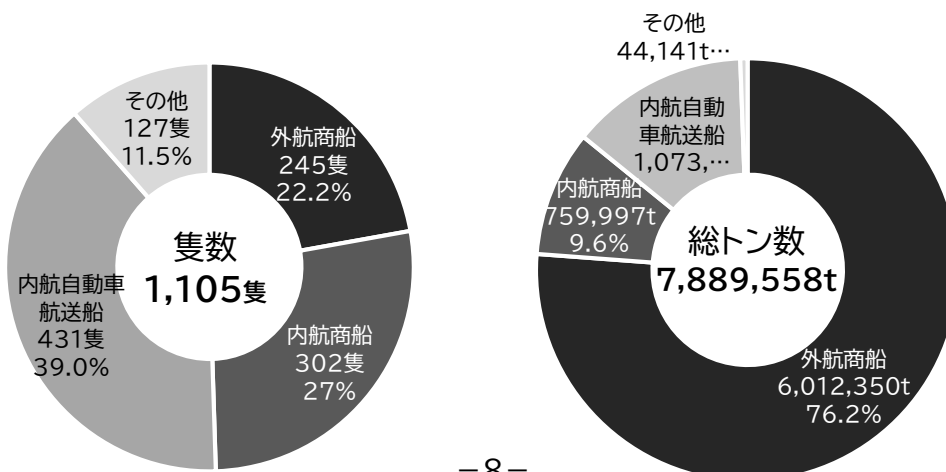
## 1 入港船舶月別比較



## 2 入港船舶隻数・総トン数 10 年比較

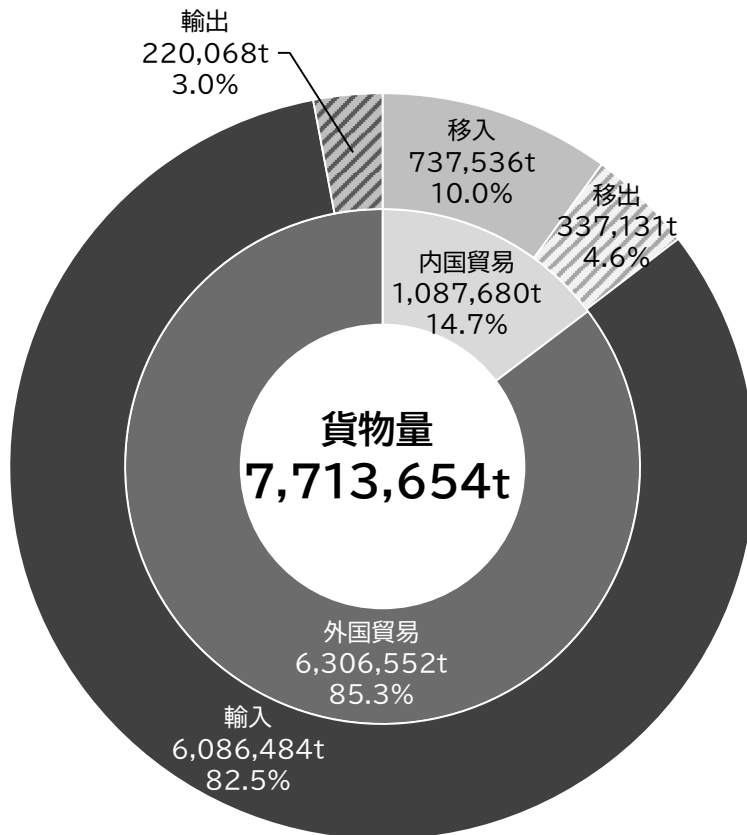
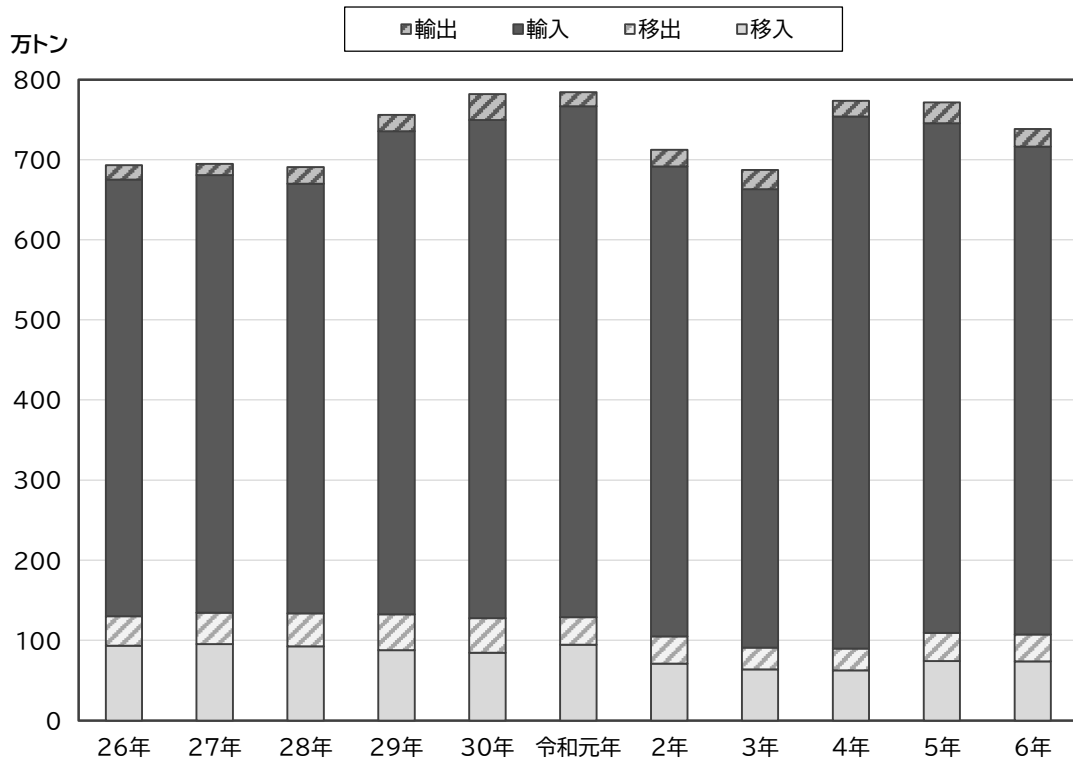


## 3 入港船舶種別構成

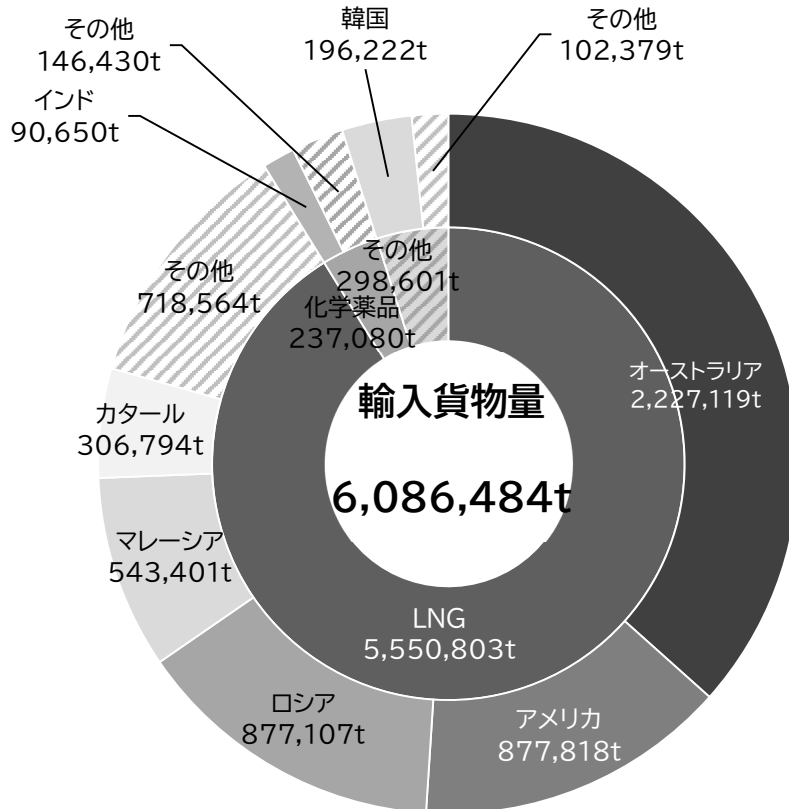
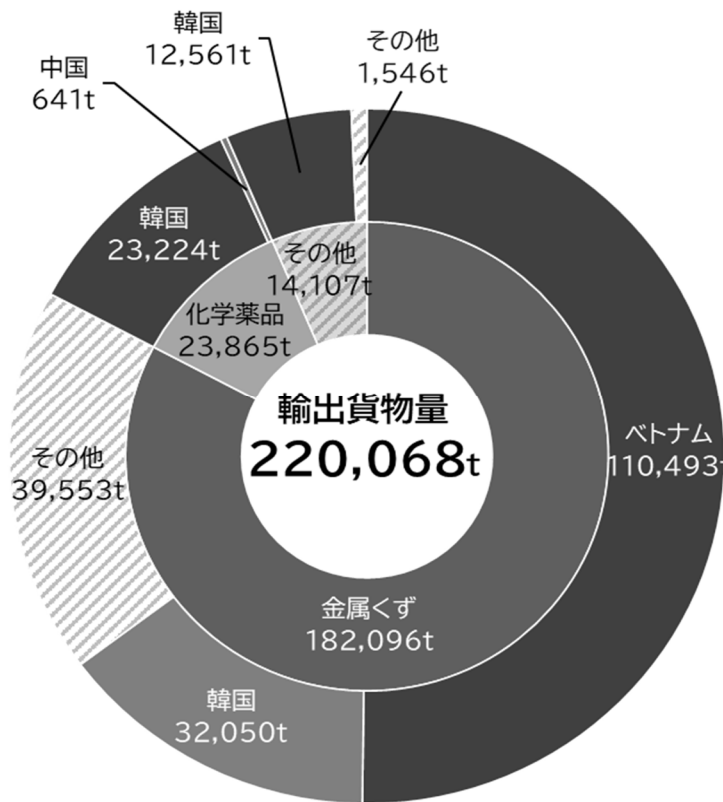


## Ⅱ 海上出入貨物

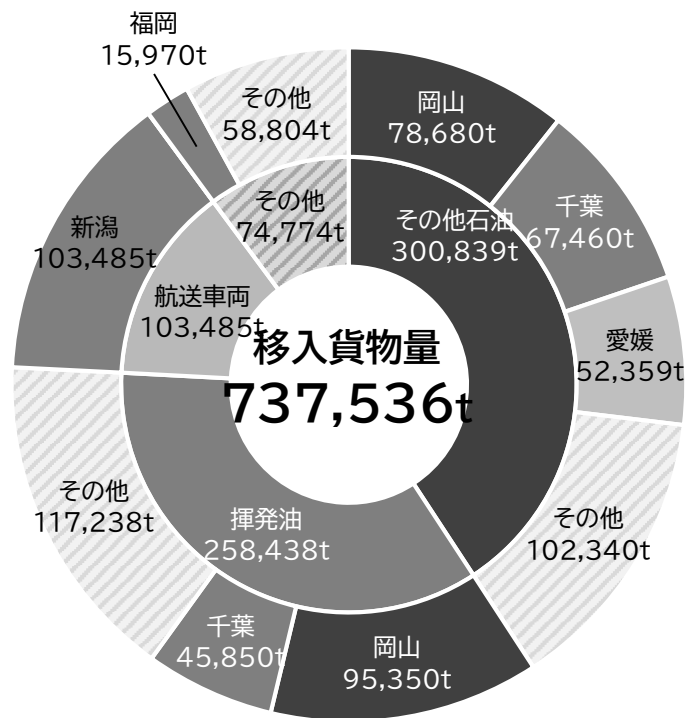
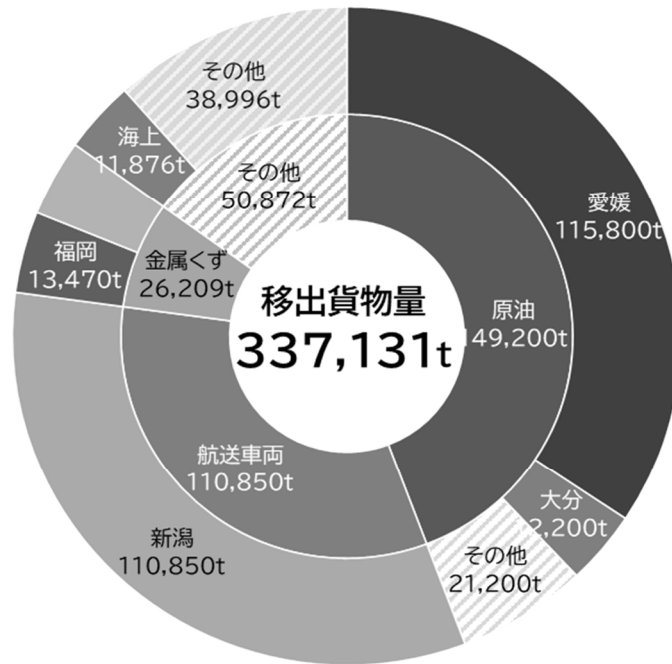
### 1 輸移出入 10 か年比較



3輸出入貨物 国別・品種別構成

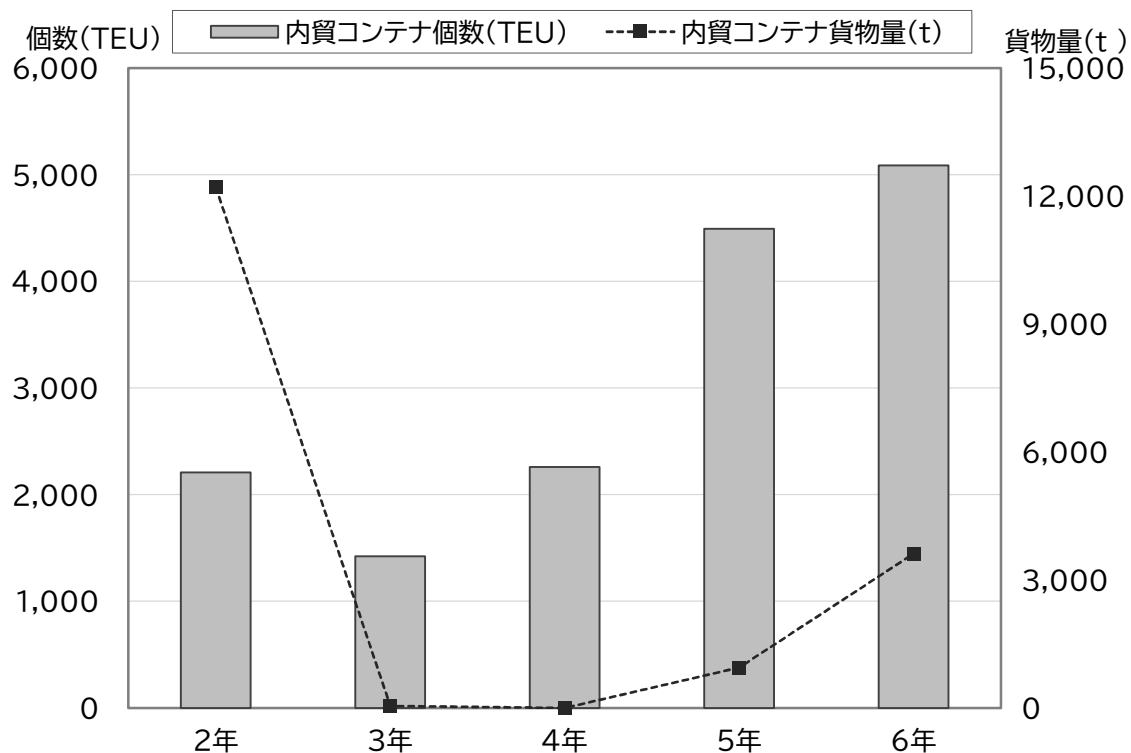
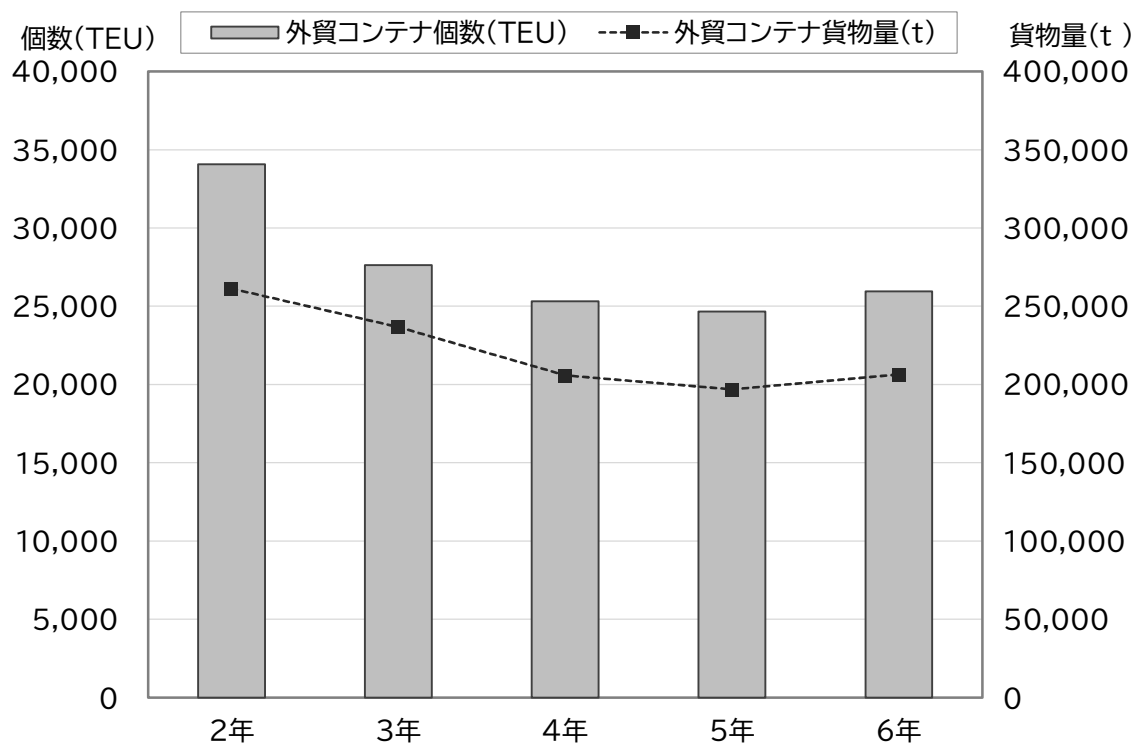


4移出入貨物 都道府県別・品種別構成

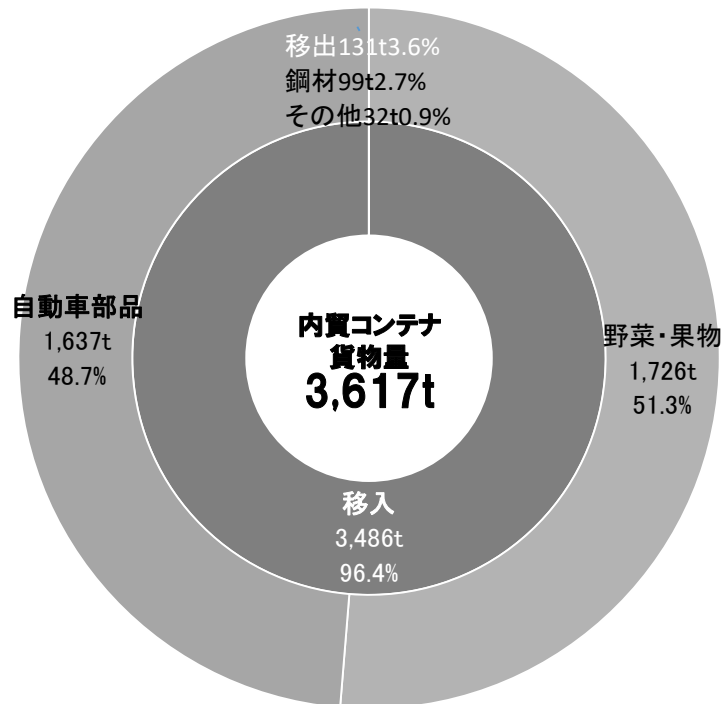
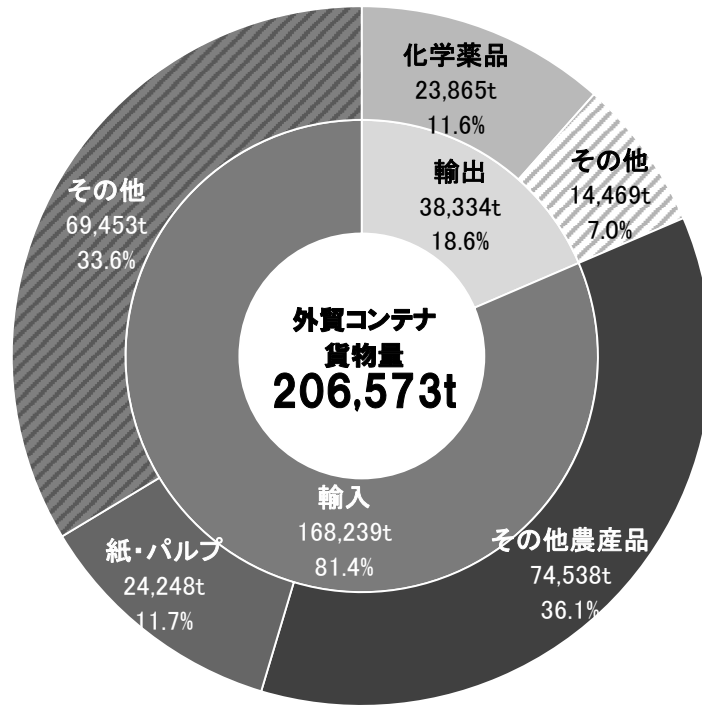


## 5コンテナ貨物

### (1)取扱個数・貨物量推移

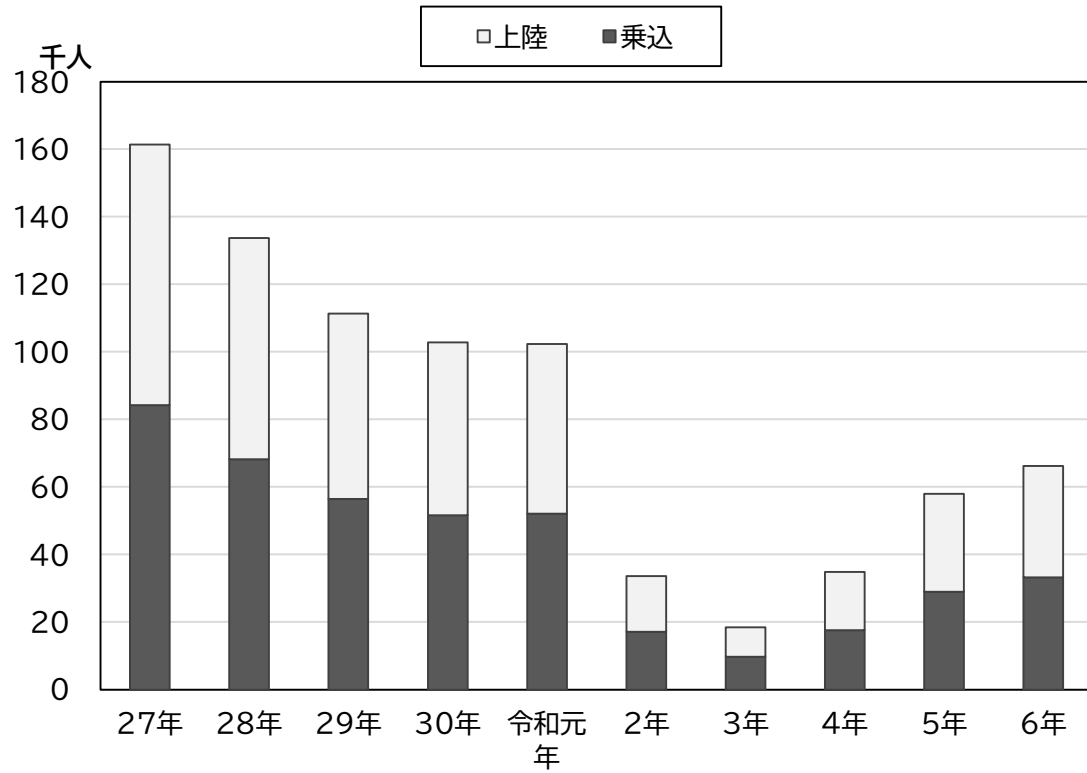


(2)品種別取扱量



### Ⅲ船舶乗降人員

#### 1 船舶乗降人員10か年比較(小木航路)



# 第3章 入 港 船 舶

# 1 入港船舶年次別表

年次	隻数	総トン数	年次	隻数	総トン数	年次	隻数	総トン数
昭和28年	2,329 (1)	162,779 (1,924)	昭和52年	3,723 (199)	4,150,908 (1,126,365)	平成13年	3,206 (451)	18,833,985 (2,329,045)
29	1,820 (2)	148,949 (6,983)	53	3,652 (182)	4,183,050 (1,011,640)	14	3,128 (476)	17,733,181 (2,390,528)
30	8,631 (4)	258,173 (10,203)	54	2,977 (186)	4,365,020 (1,099,954)	15	3,109 (486)	17,573,787 (2,414,561)
31	9,353 (4)	269,719 (6,965)	55	2,859 (190)	4,168,550 (960,106)	16	2,640 (472)	16,437,035 (2,345,791)
32	11,954 (3)	266,842 (6,824)	56	3,169 (146)	3,787,820 (848,788)	17	3,168 (469)	16,614,114 (2,238,503)
33	13,960 (3)	336,352 (9,062)	57	3,486 (191)	3,753,624 (874,053)	18	2,850 (478)	14,903,465 (2,206,359)
34	5,465 (4)	205,031 (13,017)	58	3,121 (195)	4,163,574 (950,072)	19	2,406 (476)	7,230,440 (2,266,600)
35	5,421 (4)	200,455 (14,708)	59	3,061 (124)	4,484,933 (936,894)	20	2,134 (515)	5,852,493 (2,528,291)
36	6,842 (4)	243,798 (18,706)	60	2,812 (136)	4,480,400 (1,066,986)	21	1,901 (384)	4,962,944 (1,923,530)
37	2,676 (7)	219,380 (39,405)	61	2,713 (145)	4,829,901 (1,240,454)	22	1,485 (383)	4,535,813 (1,757,452)
38	2,713 (16)	394,766 (101,208)	62	2,678 (168)	4,775,498 (1,481,952)	23	1,473 (401)	4,993,875 (2,226,915)
39	2,806 (22)	727,735 (144,693)	63	3,215 (165)	5,597,458 (1,642,134)	24	1,417 (368)	5,848,753 (3,118,655)
40	3,265 (22)	867,524 (261,057)	平成元年	2,821 (193)	5,900,345 (1,957,193)	25	1,448 (404)	7,745,335 (4,477,665)
41	3,750 (79)	1,147,482 (464,778)	2	2,770 (186)	6,763,366 (1,964,822)	26	1,340 (406)	8,882,620 (5,572,110)
42	4,726 (106)	1,586,330 (536,562)	3	2,715 (203)	7,791,893 (1,996,005)	27	1,467 (357)	9,700,995 (5,313,546)
43	6,265 (106)	1,905,370 (554,368)	4	2,922 (212)	9,536,101 (2,012,123)	28	1,433 (337)	9,256,191 (5,011,770)
44	3,367 (157)	2,123,887 (739,914)	5	3,211 (234)	13,262,518 (2,021,229)	29	1,408 (293)	9,851,834 (4,821,401)
45	3,673 (168)	2,513,023 (827,509)	6	3,039 (261)	13,917,236 (2,117,659)	30	1,310 (254)	9,775,859 (4,918,427)
46	3,494 (165)	2,608,481 (794,205)	7	3,027 (281)	17,328,298 (2,042,535)	令和元年	1,345 (260)	9,929,804 (5,679,908)
47	3,962 (180)	2,787,483 (894,711)	8	3,378 (361)	20,387,648 (2,505,218)	2	1,155 (267)	8,896,991 (5,633,497)
48	4,007 (189)	3,445,626 (881,025)	9	3,603 (388)	22,676,110 (2,576,701)	3	1,171 (266)	6,936,428 (5,657,903)
48	3,905 (189)	3,391,578 (875,368)	10	3,509 (388)	21,647,224 (2,322,682)	4	1,141 (285)	7,507,753 (6,348,500)
50	3,800 (164)	3,246,471 (757,879)	11	3,475 (393)	20,158,255 (2,344,239)	5	1,088 (266)	8,198,260 (6,379,764)
51	3,900 (156)	3,556,625 (665,815)	12	3,240 (453)	18,809,098 (2,535,748)	6	1,105 (245)	7,889,558 (6,012,350)

注:( )は外国船で内数

## 2 入港最大船舶

### (1) 入港最大船舶歴年比較表

種別 年別	外国船籍			種別 年別	日本船籍	
	国籍	船名	総トン数		船名	総トン数
令和2	バハマ	エッシュウマル	136,740	令和2	ドーハ	111,184
3	バハマ	ダイヤモンド ガスサクラ	144,828	3	エネルギーリバティ	121,982
4	バハマ	ブシュウマル	149,367	4	エネルギー ナビゲーター	118,842
5	マーシャル 諸島	オセアニック ブリーズ	136,894	5	サニーヴィスタ	48,194
6	シンガポール	ダイヤモンドガス ローズ	144,828	6	エネルギーグ ローリー	122,800

### (2) 過去入港最大船舶

外国船籍				日本船籍		
年	国籍	船名	総トン数	年	船名	総トン数
令和4	バハマ	ブシュウマル	149,367	平成 29	グレースダリア	141,671

## 3 入港船舶前年比較表

種別	2024年(令和6年)		2023年(令和5年)		対前年比(%)	
	隻数	総トン数	隻数	総トン数	隻数	総トン数
外航商船	245	6,012,350	271	6,502,636	90.4	92.5
(外国船)	(243)	(5,753,659)	(266)	(6,379,764)	(91.4)	(90.2)
内航商船	295	712,898	322	717,543	91.6	99.4
(外国船)	(0)	(0)	(0)	(0)	-	-
内航自動車航送船	438	1,120,169	373	926,159	-	-
漁船	0	0	0	0	-	-
避難船	0	0	0	0	#DIV/0!	#DIV/0!
その他	127	44,141	122	51,922	104.1	85.0
(外国船)	(0)	(0)	(0)	(0)	-	-
合計	1,105	7,889,558	1,088	8,198,260	101.6	96.2

#### 4 外航船国籍別前年比較表

国籍	2024年(令和6年)		2023年(令和5年)	
	隻数	総トン数	隻数	総トン数
パナマ	106	1,353,545	83	1,435,302
シンガポール	38	410,118	37	362,289
ベリーズ	33	110,710	25	84,244
シェラレオネ	17	31,510	33	68,694
マーシャル諸島	11	1,053,720	11	1,106,896
バハマ	8	891,465	11	1,134,209
マレーシア	3	238,193	9	678,912
トーゴ	3	6,619	5	12,405
キプロス	3	373,284	2	153,475
リベリア	3	146,321	1	23,224
マルタ	3	256,327	-	-
ギリシャ	2	217,715	4	445,359
フランス	2	232,386	1	115,408
ブルネイ	2	205,170	-	-
カメルーン	1	1,541	-	-
ギニアビサウ	1	9,485	-	-
コモロ及びマヨット	1	1,055	1	23,224
ジャマイカ	1	1,685	1	4,506
デンマーク	1	104,169	-	-
ベトナム	1	4,095	1	4,095
中国	1	4,422	1	3,435
バミューダ	1	98,075	1	115,995
韓国	1	2,049	6	44,918
中国(香港)	-	-	23	336,032
日本	-	-	5	122,872
その他	-	-	10	227,142
<b>合計</b>	<b>243</b>	<b>5,753,659</b>	<b>271</b>	<b>6,502,636</b>
<b>前年増減比(%)</b>	<b>89.7</b>	<b>88.5</b>		

## 5 入港船舶月別表

船種別 月別	外航商船		内航商船		内航自航(カーフェリー)	
	隻数	総トン数	隻数	総トン数	隻数	総トン数
1月	21	643,067	17	54,284		
2月	19	549,082	20	55,329		
3月	20	503,598	29	59,405	5	15,312
4月	20	245,567	23	47,010	59	146,497
5月	21	511,239	23	58,270	59	146,497
6月	22	384,863	23	56,480	57	141,531
7月	20	363,554	31	66,949	50	124,150
8月	18	715,198	29	84,656	60	148,980
9月	22	440,653	24	55,601	57	141,531
10月	20	410,502	27	67,832	56	139,048
11月	21	633,879	28	74,046	28	69,524
12月	21	611,148	28	80,135		
<b>計</b>	<b>245</b>	<b>6,012,350</b>	<b>302</b>	<b>759,997</b>	<b>431</b>	<b>1,073,070</b>

漁船		避難船		その他		合計	
隻数	総トン数	隻数	総トン数	隻数	総トン数	隻数	総トン数
				10	1,661	48	699,012
				6	1,004	45	605,415
				5	1,501	59	579,816
				17	6,927	119	446,001
				14	5,432	117	721,438
				19	10,152	121	593,026
				9	1,506	110	556,159
				9	3,198	116	952,032
				17	7,684	120	645,469
				13	3,725	116	621,107
				3	502	80	777,951
				5	849	54	692,132
0	0	0	0	127	44,141	1,105	7,889,558

## 6 入港船舶トン数階級別表

総トン数	外内航別		1月	2月	3月	4月	5月
30,000t以上	外航	隻数	5	4	4	1	4
		総トン数	529,213	442,679	422,516	101,427	373,669
	内航	隻数					
		総トン数					
10,000t以上 30,000t未満	外航	隻数	2	1	1	2	2
		総トン数	44,778	14,122	13,694	44,309	46,429
	内航	隻数					
		総トン数					
6,000t以上 10,000t未満	外航	隻数	5	8	6	9	8
		総トン数	41,117	69,068	50,982	80,265	68,028
	内航	隻数					
		総トン数					
3,000t以上 6,000t未満	外航	隻数	3	3		2	3
		総トン数	16,195	16,753		9,544	15,545
	内航	隻数	13	14	15	10	13
		総トン数	48,078	51,840	56,324	36,282	47,838
1,000t以上 3,000t未満	外航	隻数	6	3	9	6	4
		総トン数	11,764	6,460	16,406	10,022	7,568
	内航	隻数	3		4	65	63
		総トン数	5,457		9,932	154,617	155,546
500t以上 1,000t未満	外航	隻数					
		総トン数					
	内航	隻数	1	2	4	6	1
		総トン数	749	1,497	3,338	4,935	999
100t以上 500t未満	外航	隻数					
		総トン数					
	内航	隻数	10	10	16	15	19
		総トン数	1,661	2,996	6,624	4,463	5,816
5t以上 100t未満	外航	隻数					
		総トン数					
	内航	隻数				3	
		総トン数				137	
合計	外航	隻数	21	19	20	20	21
		総トン数	643,067	549,082	503,598	245,567	511,239
	内航	隻数	27	26	39	99	96
		総トン数	55,945	56,333	76,218	200,434	210,199
計	隻数	48	45	59	119	117	
	総トン数	699,012	605,415	579,816	446,001	721,438	

6月	7月	8月	9月	10月	11月	12月	計
3	2	6	3	3	5	5	45
275,037	239,274	630,651	343,730	314,319	528,824	527,013	4,728,352
							0
							0
1	2				1		12
22,683	44,334				20,087		250,436
							0
							0
7	7	9	7	9	8	7	90
60,724	60,724	79,140	60,724	75,838	68,605	60,344	775,559
	1	2			3	2	8
	7,390	14,780			22,170	14,780	59,120
2	1		4	1	1	2	22
9,391	4,226		17,853	5,128	5,543	9,550	109,728
14	13	16	13	16	12	16	165
51,484	48,101	60,406	48,128	59,147	42,814	59,192	609,634
9	8	3	8	7	6	7	76
17,028	14,996	5,407	18,346	15,217	10,820	14,241	148,275
62	51	62	62	58	29		459
149,286	127,146	153,711	148,750	143,370	71,259		1,119,074
							0
							0
3	2	4	3	3	4	4	37
2,007	1,498	2,937	2,245	2,245	3,338	3,176	28,964
							0
							0
20	23	14	20	19	11	11	188
5,386	8,470	5,000	5,693	5,843	4,491	3,836	60,279
							0
							0
							3
							137
22	20	18	22	20	21	21	245
384,863	363,554	715,198	440,653	410,502	633,879	611,148	6,012,350
99	90	98	98	96	59	33	860
208,163	192,605	236,834	204,816	210,605	144,072	80,984	1,877,208
121	110	116	120	116	80	54	1,105
593,026	556,159	952,032	645,469	621,107	777,951	692,132	7,889,558

# 第4章

## 海上出入貨物

### 1 海上出入貨物年次別表

年次	輸移出貨物	輸移入貨物	計	年次	輸移出貨物	輸移入貨物	計
昭和28年	-	-	<b>102,386</b>	平成元年	755,438	2,121,336	<b>2,876,774</b>
29	635	119,286	<b>119,921</b>	2	1,179,392	2,638,333	<b>3,817,725</b>
30	96	113,610	<b>113,706</b>	3	1,834,992	3,102,516	<b>4,937,508</b>
31	301	118,889	<b>119,190</b>	4	2,877,116	4,315,931	<b>7,193,047</b>
32	955	141,158	<b>142,113</b>	5	3,634,427	5,098,295	<b>8,732,722</b>
33	1,167	144,728	<b>145,895</b>	6	3,522,126	4,762,593	<b>8,284,719</b>
34	1,746	136,796	<b>138,542</b>	7	3,654,102	4,987,762	<b>8,641,864</b>
35	1,086	143,570	<b>144,656</b>	8	4,325,493	5,728,886	<b>10,054,379</b>
36	802	113,713	<b>114,515</b>	9	5,222,552	6,741,350	<b>11,963,902</b>
37	12,221	146,343	<b>158,564</b>	10	4,696,889	6,006,080	<b>10,702,969</b>
38	70,017	235,144	<b>305,161</b>	11	3,930,095	5,330,356	<b>9,260,451</b>
39	164,707	369,809	<b>534,516</b>	12	3,045,912	4,522,078	<b>7,567,990</b>
40	206,160	445,777	<b>651,937</b>	13	3,145,520	4,791,984	<b>7,937,504</b>
41	207,518	767,727	<b>975,245</b>	14	2,733,976	4,383,874	<b>7,117,850</b>
42	216,366	1,184,203	<b>1,400,569</b>	15	2,606,623	4,193,792	<b>6,800,415</b>
43	242,292	1,526,649	<b>1,768,941</b>	16	2,387,029	3,792,448	<b>6,179,477</b>
44	274,872	1,744,572	<b>2,019,444</b>	17	2,282,224	3,804,264	<b>6,086,488</b>
45	313,727	2,232,065	<b>2,545,792</b>	18	2,263,357	3,742,046	<b>6,005,403</b>
46	406,293	2,398,972	<b>2,805,265</b>	19	739,910	1,849,383	<b>2,589,293</b>
47	469,096	2,328,845	<b>2,797,941</b>	20	676,269	1,787,368	<b>2,463,637</b>
48	572,960	2,709,937	<b>3,282,897</b>	21	572,581	1,562,599	<b>2,135,180</b>
49	615,699	2,851,986	<b>3,467,685</b>	22	507,730	1,664,042	<b>2,171,772</b>
50	581,868	2,528,907	<b>3,110,775</b>	23	537,345	1,802,601	<b>2,339,946</b>
51	744,117 (中) 120,928	2,642,062 (中) 120,928	<b>3,386,179</b> (中) <b>241,856</b>	24	572,902	2,978,297	<b>3,551,199</b>
52	902,961 (中) 162,397	3,018,994 (中) 162,397	<b>3,921,955</b> (中) <b>324,794</b>	25	604,808	5,229,475	<b>5,834,283</b>
53	1,111,690 (中) (318,881)	3,196,636 (中) (318,881)	<b>4,308,326</b> (中) (637,762)	26	547,624	6,384,641	<b>6,932,265</b>
54	1,049,808 (中) (395,313)	3,438,288 (中) (395,313)	<b>4,488,096</b> (中) (790,626)	27	530,925	6,415,383	<b>6,946,308</b>
55	948,898 (中) (337,106)	3,287,644 (中) (337,106)	<b>4,236,542</b> (中) (674,212)	28	618,402	6,286,785	<b>6,905,187</b>
56	956,920 (中) (366,503)	2,572,947 (中) (366,503)	<b>3,529,867</b> (中) (733,006)	29	652,629	6,905,685	<b>7,558,314</b>
57	849,431 (中) (282,106)	2,110,662 (中) (282,106)	<b>2,960,093</b> (中) (564,212)	30	758,654	7,059,479	<b>7,818,133</b>
58	568,633 (中) (24,914)	1,942,841 (中) (24,914)	<b>2,511,474</b> (中) (49,828)	令和元年	521,231	7,322,127	<b>7,843,358</b>
59	567,168 (中) (704)	2,065,722 (中) (704)	<b>2,632,890</b> (中) (1,408)	2	547,500	6,574,249	<b>7,121,749</b>
60	684,502	2,033,864	<b>2,718,366</b>	3	506,380	6,362,433	<b>6,868,813</b>
61	613,529	2,172,135	<b>2,785,664</b>	4	466,914	7,267,631	<b>7,734,545</b>
62	568,357	1,985,733	<b>2,554,090</b>	5	607,712	7,100,635	<b>7,708,347</b>
63	768,471	2,113,903	<b>2,882,374</b>	6	557,199	6,824,020	<b>7,381,219</b>

注：(中) ( )は中継貨物で内数

## 2 輸移出入貨物前年比較表

	2024年(令和6年) 貨物量(t)	2023年(令和5年) 貨物量(t)	対前年比(%)
輸 出	220,068	261,996	84.0
輸 入	6,086,484	6,358,671	95.7
外貿計	6,306,552	6,620,667	95.3
移 出	337,131	345,716	97.5
移 入	737,536	741,964	99.4
内貿計	1,074,667	1,087,680	98.8
合 計	<b>7,381,219</b>	<b>7,708,347</b>	<b>95.8</b>

## 3 主要貨物輸移出入前年比較表

貨物品名		2024年(令和6年) 貨物量(t)	2023年(令和5年) 貨物量(t)	対前年比(%)
輸出	金 属 く ず	181,008	222,076	81.5
	化 学 薬 品	23,865	25,013	95.4
	産 業 機 械	2,898	651	463.9
輸入	L N G	5,550,803	5,825,645	95.3
	化 学 薬 品	213,416	230,768	92.5
	L P G	73,970	77,048	96.0
移出	原 油	149,200	169,398	88.1
	航 送 車 両	110,850	86,690	127.8
	金 属 く ず	26,209	16,106	162.7
移入	そ の 他 石 油	300,839	324,938	92.6
	揮 発 油	258,438	244,110	105.9
	航 送 車 両	103,485	85,355	121.2

#### 4 海上出入貨物月別表

月別	輸移出			輸移入			輸移出入		
	輸出	移出	小計	輸入	移入	小計	外国貿易計	内国貿易計	合計
1月	2,012	12,088	14,100	642,405	55,485	697,890	<b>644,417</b>	<b>67,573</b>	<b>711,990</b>
2月	27,955	18,627	46,582	626,876	59,580	686,456	<b>654,831</b>	<b>78,207</b>	<b>733,038</b>
3月	15,560	19,513	35,073	468,739	53,289	522,028	<b>484,299</b>	<b>72,802</b>	<b>557,101</b>
4月	10,304	34,713	45,017	201,951	59,161	261,112	<b>212,255</b>	<b>93,874</b>	<b>306,129</b>
5月	28,795	38,942	67,737	494,245	57,421	551,666	<b>523,040</b>	<b>96,363</b>	<b>619,403</b>
6月	27,971	29,386	57,357	332,111	51,435	383,546	<b>360,082</b>	<b>80,821</b>	<b>440,903</b>
7月	12,740	33,974	46,714	336,546	58,099	394,645	<b>349,286</b>	<b>92,073</b>	<b>441,359</b>
8月	17,921	45,944	63,865	796,443	82,509	878,952	<b>814,364</b>	<b>128,453</b>	<b>942,817</b>
9月	17,284	29,701	46,985	479,567	60,770	540,337	<b>496,851</b>	<b>90,471</b>	<b>587,322</b>
10月	17,169	35,152	52,321	451,060	68,332	519,392	<b>468,229</b>	<b>103,484</b>	<b>571,713</b>
11月	19,655	24,037	43,692	641,689	64,897	706,586	<b>661,344</b>	<b>88,934</b>	<b>750,278</b>
12月	22,702	15,054	37,756	614,852	66,558	681,410	<b>637,554</b>	<b>81,612</b>	<b>719,166</b>
<b>計</b>	<b>220,068</b>	<b>337,131</b>	<b>557,199</b>	<b>6,086,484</b>	<b>737,536</b>	<b>6,824,020</b>	<b>6,306,552</b>	<b>1,074,667</b>	<b>7,381,219</b>

## 5 海上出入貨物品種別月別表

### (1)外国貿易

品種別		月別				
		1月	2月	3月	4月	5月
(1) 農水産品	輸出	-	-	-	-	-
	輸入	5,307	7,534	4,553	5,511	5,126
041 綿花	輸出					
	輸入					53
051 その他農産品	輸出					
	輸入	5,307	7,534	4,553	5,511	5,073
(2) 林産品	輸出	22		34	-	26
	輸入	227	211	1,188	677	296
91 原木	輸出					
	輸入					
092 製材	輸出					
	輸入	201	211	1,034	388	296
101 樹脂類	輸出	22		34		
	輸入			154	289	
111 木材チップ	輸出					26
	輸入	26				
(3) 鉱産品	輸出	-	-	-	-	-
	輸入	-	1,020	2,403	709	27,874
151 金属鉱	輸出					
	輸入		1,020	675	709	830
171 原油	輸出					
	輸入			1,728		
201 原塩	輸出	-	-			
	輸入					22,000
211 非金属鉱物	輸出					
	輸入					5,044
(4) 金属機械工業品	輸出	256	154	397	473	219
	輸入	1,482	2,168	1,583	3,038	2,086
221 鉄鋼	輸出	18	18	59	39	40
	輸入		274	321		
222 鋼材	輸出		44	68		21
	輸入					
231 非鉄金属	輸出					
	輸入	160	486	382	1,252	197
241 金属製品	輸出	86	45	103	82	45
	輸入	19	14		390	544
252 完成自動車	輸出	118		100	102	17
	輸入					
255 自動車部品	輸出	5			27	
	輸入		156	9	96	77
256 その他輸送機械	輸出					
	輸入	22	83	31	42	23
261 産業機械	輸出	29	47	67	61	96
	輸入	1,125	709	686	986	971
262 電気機械	輸出				162	
	輸入	156	441	149	258	269

単位:トン

6月	7月	8月	9月	10月	11月	12月	計
-	33	-	10	-	-	-	43
4,481	6,501	7,787	7,165	7,440	7,029	6,623	75,057
53	26	20	225		99	43	519
4,428	6,475	7,767	6,940	7,440	6,930	6,580	74,538
-	258	-	-	358	416	335	1,449
1,279	1,287	461	1,256	427	418	704	8,431
	258			358	363	258	1,237
1,057	987	346	964	363	109	254	6,210
222	300	115	292	64	309	423	2,168
					53	77	156
						27	53
-	-	-	-	-	-	-	-
3,295	7,432	346	3,515	5,918	3,490	6,067	62,069
210	640	346	112	376	22	782	5,722
1,734	2,651		3,403	1,724	3,446	1,535	16,221
				3,818		3,750	29,568
1,351	4,141				22		10,558
280	763	603	895	463	516	626	5,645
1,336	2,155	1,238	2,081	934	818	1,276	20,195
18	18	18	19	18	19	118	402
303	1,005	200			20	21	2,144
53		19	62	21	19	21	328
18	19		64				101
163	301	425	1,621	194	207	355	5,743
54	51	9	18	45	44	30	612
	78	15	19	72	10	226	1,387
13	84			35	142		611
8	34	37	6	30	16	39	202
75	89	103	9	55	85	74	828
9	15	14	4		7	29	279
116	557	520	726	314	276	211	3,020
646	442	390	356	578	440	347	7,676
						207	369
140	199	82	61	35	34	209	2,033

## (1)外国貿易

品種別		月別	1月	2月	3月	4月	5月
263	測量・光学・医療用機械	輸出		5	5	14	5
		輸入					
265	その他機械	輸出					
		輸入					
<b>(5) 化学工業品</b>		輸出	1,538	2,543	1,642	2,541	2,564
		輸入	620,274	611,761	454,639	189,878	455,115
281	セメント	輸出		104	21		
		輸入					
301	窯業品	輸出	4	7	4	4	4
		輸入					60
322	LNG(液化天然ガス)	輸出					
		輸入	581,800	594,047	423,825	153,356	440,720
323	LPG(液化石油ガス)	輸出					
		輸入	12,019		10,989		
324	その他石油製品	輸出					
		輸入				3,455	
331	コークス	輸出					
		輸入	1,650				
351	化学薬品	輸出	1,517	2,339	1,524	2,334	2,459
		輸入	24,770	17,655	19,814	33,055	14,277
361	化学肥料	輸出					
		輸入					
371	染料・塗料・合成樹脂	輸出	17	93	93	203	101
	・その他化学工業品	輸入	35	59	11	12	58
<b>(6) 軽工業品</b>		輸出	30	-	-	-	120
		輸入	2,377	3,320	3,206	1,155	3,175
381	紙・パルプ	輸出					120
		輸入	1,876	2,818	2,733	777	2,707
391	糸及び紡績半製品	輸出	16				
		輸入	217	123	166	149	113
401	その他繊維工業品	輸出					
		輸入			48		
421	製造食品	輸出					
		輸入	284	379	236	229	355
423	水	輸出	14				
		輸入					
425	その他食料工業品	輸出					
		輸入			23		
<b>(7) 雑工業品</b>		輸出	-	161	140	84	-
		輸入	434	537	900	697	475
441	衣服・身廻品・はきもの	輸出		44	85	64	
		輸入					
442	文房具・運動娯楽用品・楽器	輸出			5	20	
		輸入				12	
443	家具装備品	輸出					
		輸入		7	6	29	8
444	その他日用品	輸出					
		輸入	14		14		
451	ゴム製品	輸出		52	15		
		輸入				19	
461	木製品	輸出					
		輸入	361	488	817	533	436

単位:トン

6月	7月	8月	9月	10月	11月	12月	計
	26	9	11		15	15	- 105
							- -
2,786	2,396	1,808	1,645	2,420	2,283	2,074	26,240
318,604	315,755	783,609	462,388	432,380	628,047	597,108	5,869,558
			21	103	21	21	125 166
4	8	8 103	4	8	4	8	67 163
295,864	277,652	765,429	444,075	416,831	586,284	570,920	- 5,550,803
11,991		13,007			11,989	13,975	- 73,970
							- 3,455
				1,550			- 3,200
2,239 10,524	2,209 38,034	1,418 5,047	1,554 18,188	2,272 13,881	2,238 29,666	1,762 12,169	23,865 237,080
201							- 201
543 24	179 69	382 23	87 104	140 15	41 87	304 23	2,183 520
30	14	-	-	-	-	-	194
2,346	2,358	2,203	2,468	3,169	1,610	2,436	29,823
							120 24,248
1,857 30 48	1,954 73	1,601 234	2,086 52	2,655 171	1,387 96	1,797 143	46 1,585
							- 48
441	331 14	368	330	343	127	496	- 3,919 28
							- 23
84	95	88	100	23	110	68	953
657	577	688	598	641	58	171	6,433
40	88	88	87		61	60	617
	4			11	5		- 45
10	17	9		6			54
3	3		3				9
14	9	8		2	3		86
							- 28
41				12	44		164 24
						5	- 24
587	485	617	586	580	16	121	- 5,627

## (1)外国貿易

品種別		月別	1月	2月	3月	4月	5月
471 その他製造工業品	輸出			65	35		
	輸入	59	42	63	104	31	
(8) 特殊品	輸出	180	25,083	13,347	7,206	25,866	
	輸入	12,304	325	267	286	98	
481 金属くず	輸出		24,840	13,141	7,056	25,392	
	輸入	12,273	40	20		41	
491 再利用資材	輸出	178	230	115	130	458	
	輸入						
501 動植物性製造飼肥料	輸出						
	輸入		53	209	277	26	
511 廃棄物	輸出			53			
	輸入						
521 輸送用容器	輸出	2	13	38	20	16	
	輸入	31	232	38	9	31	
(9) 分類不能のもの	輸出	-	-	-	-	-	
	輸入	-	-	-	-	-	
合計	輸出	2,026	27,941	15,560	10,304	28,795	
	輸入	642,405	626,876	468,739	201,951	494,245	

単位:トン

6月	7月	8月	9月	10月	11月	12月	計
			10			8	<b>118</b>
46	66	54	12	53	39	45	<b>614</b>
24,791	9,195	15,408	14,634	13,905	16,330	19,599	<b>185,544</b>
113	481	111	96	151	219	467	<b>14,918</b>
24,334	8,826	15,202	14,177	13,626	16,233	19,269	<b>182,096</b>
29	32	13	57	73	11	151	<b>12,740</b>
244	312	186	367	247	43	252	<b>2,762</b>
							-
27	376	47	26	27	157	262	<b>1,487</b>
180			53			53	<b>339</b>
							-
33	57	20	37	32	54	25	<b>347</b>
57	73	51	13	51	51	54	<b>691</b>
-	-	-	-	-	-	-	-
-	-	-	-	-	-	-	-
<b>27,971</b>	<b>12,754</b>	<b>17,907</b>	<b>17,284</b>	<b>17,169</b>	<b>19,655</b>	<b>22,702</b>	<b>220,068</b>
<b>332,111</b>	<b>336,546</b>	<b>796,443</b>	<b>479,567</b>	<b>451,060</b>	<b>641,689</b>	<b>614,852</b>	<b>6,086,484</b>

## 5 海上出入貨物品種別月別表

### (2)内国貿易

品種別		月別				
		1月	2月	3月	4月	5月
(1) 農水産品	移出	-	-	-	-	1
	移入	-	-	-	3	3
021 米	移出					
	移入					
031 野菜・果物	移出					
	移入					
081 水産品	移出					1
	移入				3	3
(2) 林産品	移出	-	-	-	1	-
	移入	-	-	-	-	-
092 製材	移出				1	
	移入					
(3) 鉱産品	移出	11,900	16,640	12,500	12,500	17,500
	移入	-	-	-	-	-
131 石炭	移出		1,640			
	移入					
161 砂利・砂	移出					
	移入				2,150	
171 原油	移出	11,900	15,000	12,500	12,500	17,500
	移入					
211 非金属鉱物	移出					
	移入					
(4) 金属機械工業品	移出	-	-	-	-	-
	移入	-	890	522	-	576
221 鉄鋼	移出					
	移入		539	522		576
222 鋼材	移出					
	移入					
231 非鉄金属	移出					
	移入		351			
241 金属製品	移出				2	
	移入			129		
255 自動車部品	移出					
	移入					
261 産業機械	移出					
	移入					
262 電気機械	移出					
	移入					
(5) 化学工業品	移出	-	-	3	424	1,231
	移入	60,299	53,790	52,317	46,413	43,090
301 窯業品	移出				170	1
	移入					
311 重油	移出			3	241	234
	移入	3,500	3,000	2,500	3,500	2,500
320 揮発油	移出					
	移入	22,599	19,300	18,900	18,450	22,700
321 その他石油	移出					
	移入	34,200	31,490	29,710	22,850	17,890
324 その他石油製品	移出					
	移入				613	
331 コークス	移出					
	移入			1,207		
351 化学薬品	移出					996
	移入				1,000	
361 化学肥料	移出				13	
	移入					
371 染料・塗料・合成樹脂・その他科学工業	移出					
	移入					
(6) 軽工業品	移出	188	729	547	1,256	1,321
	移入	86	-	-	1	1
381 紙・パルプ	移出					1
	移入					
422 飲料	移出					
	移入				1	1
423 水	移出	188	729	547	1,256	1,320
	移入	86				

単位:トン

6月	7月	8月	9月	10月	11月	12月	計
1	-	1	-	1	1	-	5
3	2	2	5	793	953	-	1,764
				1			-
				789	952		1,741
1		1		1	1		5
3	2	2	5	3	1		22
-	1	-	-	-	-	-	2
-	-	-	-	-	-	-	-
	1						2
							-
9,700	11,500	11,400	14,550	16,000	12,000	10,200	156,390
-	-	-	615	-	-	-	25,453
			1,550	4,000			7,190
							-
9,700	2,320 11,500	5,628 11,400	3,760 13,000	12,000	6,700 12,000	4,280 10,200	24,838 149,200
							-
			615				615
-	-	-	-	1	-	-	102
-	820	513	651	900	737	18	7,214
							-
	521	464	462				3,084
		58			21	20	99
	46			877	529		1,452
							-
	299		188				838
							2
		6					135
							-
				900	737		1,637
				1			1
		7	1				8
							-
		42				18	60
236	1,203	1,281	237	1,284	1,180	748	7,827
39,903	43,400	50,848	44,262	54,712	48,950	61,470	599,454
2			3	2	3		181
				2			2
234	208	286	234	286	182		1,908
2,300	2,300	2,000	500	2,500	2,000	3,000	29,600
							-
16,500	22,900	29,949	20,750	22,750	18,850	24,790	258,438
							-
18,900	17,200	18,899	20,760	28,360	26,900	33,680	300,839
							-
							613
							-
1,203			1,252				3,662
	995	995		995	995	748	5,724
1,000	1,000		1,000		1,200		5,200
							13
				1			1
				1,100			1,100
917	1,009	1,612	1,352	1,115	846	988	11,880
1	-	2	-	1	1	53	146
	1				2		4
						53	53
							-
1		2		1	1		7
917	1,008	1,612	1,352	1,115	844	988	11,876
							86

## (2)内国貿易

品種別	月別					
		1月	2月	3月	4月	5月
(7) 雑工業品	移出	-	-	1	3	1
	移入	-	-	-	-	-
461 木製品	移出			1		
	移入					
471 その他製造工業品	移出				3	1
	移入					
(8) 特殊品	移出	-	1,258	5,872	8,827	5,008
	移入	-	-	641	4	1
481 金属くず	移出			2,416	7,299	2,115
	移入					
491 再利用資材	移出		1,258	345		1,506
	移入					
512 廃土砂	移出			3,111	1,527	1,385
	移入					
521 輸送用容器	移出					
	移入					
531 取合せ品	移出				1	2
	移入			1	4	1
(9) 分類不能のもの	移出	-	-	590	11,700	13,880
	移入	-	-	320	10,590	13,750
541 分類不能のもの (航送車両)	移出	-	-	590	11,700	13,880
	移入	-	-	320	10,590	13,750
合計	移出	12,088	18,627	19,513	34,711	38,942
	移入	60,385	54,680	53,800	57,011	57,421

単位:トン

6月	7月	8月	9月	10月	11月	12月	計
2	-	-	-	-	-	24	31
-	-	-	-	-	-	-	-
2						24	25 - 6 -
7,150	6,321	4,142	1,122	3,376	3,894	3,074	50,044
3	6	-	2	1	2	-	20
2,745	3,149 5	1,005	1,004	2,355	2,251	1,870	26,209 5
	1,508				1,502	1,204	7,323 -
4,404	1,496	2,985		938			15,846 -
	167	149	117	81	140		654 -
1	1	3	1	2	1		12
3	1		2	1	2		15
12,080	13,240	27,450	12,440	13,375	6,095	-	110,850
11,525	11,505	25,510	11,475	12,825	5,985	-	103,485
12,080	13,240	27,450	12,440	13,375	6,095	-	110,850
11,525	11,505	25,510	11,475	12,825	5,985	-	103,485
<b>30,086</b>	<b>33,274</b>	<b>45,886</b>	<b>29,701</b>	<b>35,152</b>	<b>24,016</b>	<b>15,034</b>	<b>337,131</b>
<b>51,435</b>	<b>55,733</b>	<b>76,875</b>	<b>57,010</b>	<b>69,232</b>	<b>56,628</b>	<b>61,541</b>	<b>737,536</b>

## 6 海上出入貨物品種別仕向港・仕出港別表

## (1)輸出入貨物

大・中分類	国名	仕出／仕向港	輸出	輸入	合計トン数
<b>(1) 農水産品</b>			43	75,057	<b>75,100</b>
41 綿花	韓国	プサン(釜山)		406	<b>406</b>
	中国	シンカン(新港, 天津)		113	<b>113</b>
51 その他農産品	韓国	プサン(釜山)	43	42,200	<b>42,243</b>
	中国	シンカン(新港, 天津)		29,696	<b>29,696</b>
		ダイレン(大連)		2,642	<b>2,642</b>
<b>(2) 林産品</b>			1,449	8,431	<b>9,880</b>
91 原木	韓国	プサン(釜山)	1,237		<b>1,237</b>
92 製材	ロシア	ナホトカ		1,484	<b>1,484</b>
	韓国	プサン(釜山)		4,726	<b>4,726</b>
101 樹脂類	韓国	プサン(釜山)	56	2,168	<b>2,224</b>
111 木材チップ	韓国	プサン(釜山)	156	26	<b>182</b>
	中国	シンカン(新港, 天津)		27	<b>27</b>
<b>(3) 鉱産品</b>			-	51,511	<b>51,511</b>
151 金属鉱	韓国	プサン(釜山)		5,722	<b>5,722</b>
171 原油	韓国	プサン(釜山)		16,221	<b>16,221</b>
201 原塩	オーストラリア	オンズロー		22,000	<b>22,000</b>
	韓国	プサン(釜山)		18	<b>18</b>
	中国	ウエイファン(イ坊)		300	<b>300</b>
		ライチョウ(萊州)		3,800	<b>3,800</b>
		諸港		3,450	<b>3,450</b>
<b>(4) 金属機械工業品</b>			5,645	30,753	<b>36,398</b>
211 非金属鉱物	オーストラリア	ジェラルトン		5,044	<b>5,044</b>
	韓国	プサン(釜山)		22	<b>22</b>
	中国	バユクァン		1,351	<b>1,351</b>
		ファンチェン(防城)		4,141	<b>4,141</b>
221 鉄鋼	韓国	プサン(釜山)	99	2,104	<b>2,203</b>
	中国	シンカン(新港, 天津)		40	<b>40</b>
		ダイレン(大連)	303		<b>303</b>
222 鋼材	韓国	プサン(釜山)	328		<b>328</b>
231 非鉄金属	マレーシア	サマラジュ		2,500	<b>2,500</b>
	韓国	プサン(釜山)	101	1,431	<b>1,532</b>
	中国	シンカン(新港, 天津)		1,549	<b>1,549</b>
		ダイレン(大連)		263	<b>263</b>
241 金属製品	韓国	プサン(釜山)	603	491	<b>1,094</b>
	中国	シンカン(新港, 天津)		22	<b>22</b>
		ダイレン(大連)	9	874	<b>883</b>
252 完成自動車	ロシア	ウラジオストック	604		<b>604</b>
	韓国	プサン(釜山)	7		<b>7</b>
255 自動車部品	韓国	プサン(釜山)	202	828	<b>1,030</b>
256 その他輸送機械	韓国	プサン(釜山)		24	<b>24</b>
	中国	シンカン(新港, 天津)		255	<b>255</b>
261 産業機械	ロシア	ウラジオストック	122		<b>122</b>
	韓国	プサン(釜山)	2,781	6,870	<b>9,651</b>
	中国	ダイレン(大連)	117	806	<b>923</b>
262 電気機械	韓国	プサン(釜山)	369	1,982	<b>2,351</b>
	中国	ダイレン(大連)		51	<b>51</b>
263 測量・光学・医療用機械	韓国	プサン(釜山)		105	<b>105</b>

## (1)輸出入貨物

大・中分類	国名	仕出/仕向港	輸出	輸入	合計トン数
<b>(5) 化学工業品</b>			<b>26,240</b>	<b>5,869,558</b>	<b>5,895,798</b>
281 セメント	韓国	プサン(釜山)	125	82	207
	中国	シンカン(新港, 天津)		84	84
301 窯業品	韓国	プサン(釜山)	67	103	170
	中国	シンカン(新港, 天津)		60	60
322 LNG(液化天然ガス)	アメリカ	コープポイント		150,883	150,883
		諸港		726,935	726,935
	インドネシア	諸港		146,235	146,235
	オーストラリア	オンズロー		288,536	288,536
		ダーウィン		1,006,216	1,006,216
		諸港		932,367	932,367
	カタール	ラスラファン		306,794	306,794
	カメルーン	クリービ		134,579	134,579
	トリニダード・トバゴ	ポイントフォーティン		140,383	140,383
	ブルネイ	ルムット		297,367	297,367
	マレーシア	コタキナバル		141,007	141,007
		ピンツロー		402,394	402,394
	ロシア	ブリゴロドノエ		715,429	715,429
		諸港		161,678	161,678
323 LPG(液化石油ガス)	アメリカ	ヒューストン		24,008	24,008
		諸港		38,973	38,973
	バハマ	フリーポート		10,989	10,989
324 その他石油製品	韓国	ウルサン(蔚山)		3,455	3,455
331 コークス	中国	シンカン(新港)		1,550	1,550
		テンシン(天津)		1,650	1,650
351 化学薬品	インド	ナブラキ		37,200	37,200
		ムンドラ		43,200	43,200
		諸港		10,250	10,250
	オーストラリア	クイナナ		39,900	39,900
	韓国	ウルサン(蔚山)		18	18
		プサン(釜山)	23,224	18,733	41,957
		ヨース(麗水)		49,055	49,055
	中国	ウェイファン(イ坊)		27,742	27,742
		シンカン(新港, 天津)	26	4,723	4,749
		ダイレン(大連)	615	190	805
		ライチョウ(萊州)		6,069	6,069
361 化学肥料	韓国	プサン(釜山)		201	201
371 染料・塗料・合成樹脂・その他化学工業品	韓国	プサン(釜山)	2,115	520	2,635
	中国	シンカン(新港, 天津)	68		68
<b>(6) 軽工業品</b>			<b>194</b>	<b>29,823</b>	<b>30,017</b>
381 紙・パルプ	韓国	プサン(釜山)	120	24,248	24,368
391 糸及び紡績半製品	韓国	プサン(釜山)	46	1,585	1,631
401 その他繊維工業品	韓国	プサン(釜山)		48	48
421 製造食品	韓国	プサン(釜山)		3,292	3,292
	中国	シンカン(新港, 天津)		526	526
		ダイレン(大連)		101	101
423 水	韓国	プサン(釜山)	28		
425 その他食料工業品	韓国	プサン(釜山)		23	23

## (1)輸出入貨物

大・中分類	国名	仕出／仕向港	輸出	輸入	合計トン数	
<b>(7) 雑工業品</b>			<b>953</b>	<b>6,433</b>	<b>7,386</b>	
441 衣服・身廻品・はきもの	韓国	プサン(釜山)	617		617	
442 文房具・運動娯楽用品・楽器	中国	ダイレン(大連)	45	54	99	
443 家具装備品	韓国	プサン(釜山)	9	39	48	
	中国	ダイレン(大連)		47	47	
444 その他日用品	韓国	プサン(釜山)		28	28	
451 ゴム製品	韓国	プサン(釜山)	164	24	188	
461 木製品	韓国	プサン(釜山)		5,627	5,627	
471 その他製造工業品 集計	プサン(釜山)		118	614	732	
<b>(8) 特殊品</b>			<b>185,544</b>	<b>14,918</b>	<b>200,462</b>	
481 金属くず	バングラデシュ	チッタゴン	17,806		17,806	
		フィリピン	タゴロマン	9,498		9,498
		ベトナム	カイラン	15,628		15,628
	韓国	ズンクアット	9,883		9,883	
		フーミ	34,971	5,017	39,988	
		諸港	50,011		50,011	
		インチョン(仁川)	6,219	1,962	8,181	
		クワンヤン(光陽)	2,022		2,022	
		クンサン(群山)	3,936		3,936	
		タンジン(唐津)	8,153		8,153	
		チンハエ(鎮海)	4,771		4,771	
		プサン(釜山)	828	504	1,332	
		ポーハン(浦項)	6,121		6,121	
	台湾	スーアオ(蘇澳)	4,804		4,804	
		タイチュン(台中)	5,099	5,257	10,356	
		台北(淡水新港)	2,086		2,086	
	中国	シンカン(新港、天津)	260		260	
		プサン(釜山)	2,762		2,762	
	491 再利用資材	韓国	プサン(釜山)		26	26
中国		シンカン(新港、天津)		1,435	1,435	
501 動植物性製造飼肥料	韓国	プサン(釜山)		26	26	
	中国	ダイレン(大連)		26	26	
511 廃棄物	韓国	プサン(釜山)	339		339	
521 輸送用容器	韓国	プサン(釜山)	69	691	760	
	中国	シンカン(新港、天津)	278		278	
<b>(9) 分類不能のもの</b>			<b>-</b>	<b>-</b>	<b>-</b>	
<b>合 計</b>			<b>220,068</b>	<b>6,086,484</b>	<b>6,306,552</b>	

## 6 海上出入貨物品種別仕向港・仕出港別表

### (2) 移出入貨物

大・中分類	都道府県名	仕出／仕向港	移出	移入	合計トン数
<b>(1) 農水産品</b>			5	1,764	1,769
021 米	新潟	小木		1	1
031 野菜・果物	新潟	小木		1,741	1,741
081 水産品	新潟	小木	5	22	27
<b>(2) 林産品</b>			2	-	2
092 製材	新潟	小木	2		2
<b>(3) 鉱産品</b>			156,390	25,453	181,843
131 石炭	新潟	姫川	7,190		7,190
151 金属鉱				24,838	24,838
161 砂利・砂	茨城	鹿島			
171 原油	愛媛	菊間	115,800		115,800
	三重	四日市	11,700		11,700
	神奈川	川崎	5,000		5,000
	大阪	堺泉北	4,500		4,500
	大分	大分	12,200		12,200
211 非金属鉱物	徳島	阿南		615	615
<b>(4) 金属機械工業品</b>			102	7,214	7,316
221 鉄鋼	山口	徳山下松		2,620	2,620
	北海道	室蘭		464	464
222 鋼材	広島	福山		46	46
	山口	徳山下松		1,017	1,017
	福岡	北九州	99	389	488
231 非鉄金属	山口	徳山下松		188	188
	福岡	北九州		650	650
241 金属製品	広島	福山		129	129
	新潟	小木	2	6	8
255 自動車部品	福岡	北九州		1,637	1,637
261 産業機械	新潟	小木	1	8	9
262 電気機械	福岡	北九州		42	42
	兵庫	神戸		18	18
<b>(5) 化学工業品</b>			7,827	599,454	607,281
301 窯業品	海上	海上	166		166
	新潟	小木	15	2	17
311 重油	愛媛	岩松		500	500
	茨城	鹿島		500	500
	岡山	水島		10,300	10,300
	海上	海上	1,908		1,908
	三重	四日市		4,000	4,000
	山口	岩国		4,000	4,000
	千葉	千葉		6,000	6,000
	大分	大分		500	500
	北海道	苫小牧		3,800	3,800
320 揮発油	愛知	名古屋		1,800	1,800
	愛媛	菊間		37,700	37,700
	岡山	水島		95,350	95,350
	三重	四日市		15,699	15,699
	山口	岩国		4,000	4,000
		徳山下松		21,299	21,299

## (2)移出入貨物

大・中分類	都道府県名	仕出／仕向港	移出	移入	合計トン数
321 その他石油	神奈川	川崎		9,600	9,600
	千葉	千葉		45,850	45,850
	大阪	堺泉北		9,000	9,000
	大分	大分		8,700	8,700
	北海道	苫小牧		9,440	9,440
	愛知	名古屋		4,900	4,900
	愛媛	菊間		52,350	52,350
	岡山	水島		78,680	78,680
	三重	四日市		8,199	8,199
	山口	岩国		5,200	5,200
	神奈川	川崎		2,500	2,500
	千葉	千葉		67,460	67,460
	大阪	堺泉北		24,200	24,200
	大分	大分		42,680	42,680
	北海道	苫小牧		14,670	14,670
324 その他石油製品	広島	大竹		613	613
331 コークス	福岡	北九州		3,662	3,662
351 化学薬品	山口	徳山下松		5,200	5,200
351 化学薬品	新潟	新潟	748		748
	大阪	堺泉北	996		996
	福井	福井	995		995
361 化学肥料	新潟	諸港	2,985		2,985
		小木	13		13
371 染料・塗料・合成樹脂・其他工業品	山口	徳山下松		1,100	1,100
	新潟	小木	1		1
<b>(6) 軽工業品</b>			<b>11,880</b>	<b>146</b>	<b>12,026</b>
381 紙・パルプ	新潟	小木	4		4
	福岡	北九州		53	53
422 飲料	新潟	小木		7	7
423 水	海上	海上	11,876	86	11,962
<b>(7) 雑工業品</b>			<b>31</b>	<b>-</b>	<b>31</b>
461 木製品	新潟	小木	1		1
	福岡	北九州	24		24
471 その他製造工業品	新潟	小木	6		6
<b>(8) 特殊品</b>			<b>50,044</b>	<b>20</b>	<b>50,064</b>
481 金属くず	新潟	小木		5	5
	千葉	千葉	2,608		2,608
	大分	大分	9,126		9,126
	福岡	北九州	13,470		13,470
	兵庫	姫路	1,005		1,005
491 再利用資材	青森	八戸	1,603		1,603
	大分	大分	1,502		1,502
	鳥取	米子	1,204		1,204
512 廃土砂	富山	伏木富山	3,014		3,014
	山口	秋穂	5,986		5,986
	秋田	船川	1,568		1,568
521 輸送用容器	兵庫	尼崎西宮芦屋	7,003		7,003
	新潟	小木	654		654
531 取合せ品	新潟	小木	12	15	27
<b>(9) 分類不能のもの(航送車両)</b>			<b>110,850</b>	<b>103,485</b>	<b>214,335</b>
<b>合計</b>			<b>337,131</b>	<b>737,536</b>	<b>1,074,667</b>

## 7 外国貿易国別表

単位:トン

地域	国名	港名	品種	貨物数量			
				輸出	輸入	計	
東 ア ジ ア	韓国	インチョン(仁川)	481 金属くず	6,219	1,962	8,181	
		ウルサン(蔚山)	171 原油		16,221	16,221	
			324 その他石油製品		3,455	3,455	
			351 化学薬品		18	18	
			クワンヤン(光陽)	481 金属くず	2,022		2,022
			クンサン(群山)	481 金属くず	3,936		3,936
			タンジン(唐津)	481 金属くず	8,153		8,153
			チンハエ(鎮海)	481 金属くず	4,771		4,771
			プサン(釜山)	041 綿花		406	406
				051 その他農産品	43	42,200	42,243
				091 原木	1,237		1,237
				092 製材		4,726	4,726
				101 樹脂類	56	2,168	2,224
				111 木材チップ	156	26	182
				151 金属鉱		5,722	5,722
				201 原塩		18	18
				211 非金属鉱物		22	22
				221 鉄鋼	99	2,104	2,203
				222 鋼材	328		328
				231 非鉄金属	101	1,431	1,532
				241 金属製品	603	491	1,094
				252 完成自動車	7		7
				255 自動車部品	202	828	1,030
				256 その他輸送機械		24	24
				261 産業機械	2,781	6,870	9,651
				262 電気機械	369	1,982	2,351
				263 測量・光学・医療用機械		105	105
				281 セメント	125	82	207
				301 窯業品	67	103	170
				351 科学薬品	23,224	18,733	41,957
				361 化学肥料		201	201
				371 染料・塗料・合成樹脂・その他化学工業品	2,115	520	2,635
				381 紙・パルプ	120	24,248	24,368
				391 糸及び紡績半製品	46	1,585	1,631
				401 その他繊維工業品		48	48
				421 製造食品		3,292	3,292
				423 水	28		28
				425 その他食料工業品		23	23
				441 衣服・身廻品・はきもの	617		617

地域	国名	港名	品種	貨物数量			
				輸出	輸入	計	
東 ア ジ ア			443 家具装備品	9	39	48	
			444 その他日用品		28	28	
			451 ゴム製品	164	24	188	
			461 木製品		5,627	5,627	
			471 その他製造工業品	118	614	732	
			481 金属くず	828	504	1,332	
			491 再利用資材	2,762		2,762	
			501 動植物性製造飼肥料		26	26	
			511 廃棄物	339		339	
			521 輸送用容器	69	691	760	
			ボーハン(浦項)	481 金属くず	6,121		6,121
	ヨース(麗水)	351 科学薬品		49,055	49,055		
	小 計			67,835	196,222	264,057	
	台湾	スーアオ(蘇澳)	481 金属くず	4,804		4,804	
			タイチュン(台中)	481 金属くず	5,099	5,257	10,356
			台北(淡水新港)	481 金属くず	2,086		2,086
		小 計			11,989	5,257	17,246
	中国	ウエイファン(イ坊)	201 原塩		300	300	
			351 科学薬品		27,742	27,742	
		シンカン(新港, 天津)	041 綿花		113	113	
			051 その他農産品		29,696	29,696	
			111 木材チップ		27	27	
			221 鉄鋼		40	40	
			231 非鉄金属		1,549	1,549	
			241 金属製品		22	22	
			256 その他輸送機械		255	255	
			281 セメント		84	84	
			301 窯業品		60	60	
			331 コークス		1,550	1,550	
		ダイレン(大連)	351 科学薬品	26	4,723	4,749	
			371 染料・塗料・合成樹脂・その他科学工業	68		68	
			421 製造食品		526	526	
			481 金属くず	260		260	
501 動植物性製造飼肥料				1,435	1,435		
521 輸送用容器			278		278		
051 その他農産品				2,642	2,642		
221 鉄鋼			303		303		
231 非鉄金属				263	263		
241 金属製品	9		874	883			
261 産業機械	117		806	923			

地域	国名	港名	品種	貨物数量			
				輸出	輸入	計	
東アジア			262 電気機械		51	51	
			351 科学薬品	615	190	805	
			421 製造食品		101	101	
			442 文房具・運動娯楽用品・楽器	45	54	99	
			443 家具装備品		47	47	
			501 動植物性製造飼肥料		26	26	
			テンシン(天津)	331 コークス		1,650	1,650
			バユクアン	211 金属くず		1,351	1,351
			ファンチェン(防城)	211 非金属鉱物		4,141	4,141
			ライチョウ(萊州)	201 原塩		3,800	3,800
				351 科学薬品		6,069	6,069
諸港	201 原塩		3,450	3,450			
	小計		1,721	93,637	95,358		
	計		82,229	295,116	377,345		
東南アジア	インドネシア	諸港	322 LNG(液化天然ガス)		146,235	146,235	
		小計			146,235	146,235	
	フィリピン	タゴロマン	481 金属くず	9,498		9,498	
		小計		9,498		9,498	
	マレーシア	コタキナバル	322 LNG(液化天然ガス)		141,007	141,007	
		サマラジュ	231 非鉄金属		2,500	2,500	
		ピンツロー	322 LNG(液化天然ガス)		402,394	402,394	
		小計			545,901	545,901	
	ブルネイ	ルムット	322 LNG(液化天然ガス)		297,367	297,367	
		小計			297,367	297,367	
	ベトナム	カイラン	481 金属くず	15,628		15,628	
		ズンクアット	481 金属くず	9,883		9,883	
		フーミ	481 金属くず	34,971	5,017	39,988	
諸港		481 金属くず	50,011		50,011		
	小計		110,493	5,017	115,510		
	計		119,991	994,520	1,114,511		
南アジア	インド	ナブラキ	351 科学薬品		37,200	37,200	
		ムンドラ	351 化学薬品		43,200	43,200	
		諸港	351 科学薬品		10,250	10,250	
		小計			90,650	90,650	
	バングラデシュ	チッタゴン	481 金属くず	17,806		17,806	
	小計		17,806		17,806		

地域	国名	港名	品種	貨物数量		
				輸出	輸入	計
			計		11	11
西南アジア	カタール	ラスラファン	322 LNG(液化天然ガス)		306,794	306,794
			小計		306,794	306,794
			計	17,806	397,444	415,250
大洋州	オーストラリア	オンズロー	201 原塩		22,000	22,000
			322 LNG(液化天然ガス)		288,536	288,536
		クイナナ	351 科学薬品		39,900	39,900
		ジェラルトン	211 非金属鉱物		5,044	5,044
		ダーウイン	322 LNG(液化天然ガス)	1,006,216		1,006,216
		諸港	322 LNG(液化天然ガス)		932,367	932,367
			小計		2,294,063	2,294,063
		計		2,294,063	2,294,063	
アフリカ	カメルーン	クリービ	322 LNG(液化天然ガス)		134,579	134,579
			小計		134,579	134,579
			計		134,579	134,579
旧ソ連圏	ロシア	ウラジオストック	252 完成自動車	604		604
			261 産業機械	122		122
		ナホトカ	092 製材		1,484	1,484
		ブリゴロドノエ	322 LNG(液化天然ガス)		715,429	715,429
		諸港	322 LNG(液化天然ガス)		161,678	161,678
			小計	726	878,591	879,317
		計	726	878,591	879,317	
北アメリカ	アメリカ	コーブポイント	322 LNG(液化天然ガス)		150,883	150,883
			323 LPG(液化石油ガス)		24,008	24,008
		ヒューストン	322 LNG(液化天然ガス)		726,935	726,935
			323 LPG(液化石油ガス)		38,973	38,973
		諸港	小計		940,799	940,799
		計		940,799	940,799	
中央アメリカ	トリニダード・トバゴ	ポイントフォーティン	322 LNG(液化天然ガス)		140,383	140,383
			小計		140,383	140,383
	バハマ	フリーポート	323 LPG(液化石油ガス)		10,989	10,989
			小計		10,989	10,989
		計		151,372	151,372	
		合計	220,068	6,086,484	6,306,552	

## 8 内国貿易地域別表

都道府県名	港名	品名	貨物数量		
			移出	移入	計
北海道	室蘭 苫小牧	221 鉄鋼		464	<b>464</b>
		311 重油		3,800	<b>3,800</b>
		320 揮発油		9,440	<b>9,440</b>
		321 その他石油		14,670	<b>14,670</b>
	小計		-	28,374	<b>28,374</b>
青森	八戸	491 再利用資材	1,603		<b>1,603</b>
		小計	1,603		<b>1,603</b>
秋田	船川	512 廃土砂	1,568		<b>1,568</b>
		小計	1,568		<b>1,568</b>
茨城	鹿島	161 砂利・砂		24,838	<b>24,838</b>
		311 重油		500	<b>500</b>
		小計	-	25,338	<b>25,338</b>
千葉	千葉	311 重油		6,000	<b>6,000</b>
		320 揮発油		45,850	<b>45,850</b>
		321 その他石油		67,460	<b>67,460</b>
		481 金属くず	2,608		<b>2,608</b>
		小計	2,608	119,310	<b>121,918</b>
神奈川	川崎	171 原油	5,000		<b>5,000</b>
		320 揮発油		9,600	<b>9,600</b>
		321 その他の石油		2,500	<b>2,500</b>
		小計	5,000	12,100	<b>17,100</b>
新潟	小木	021 米		1	<b>1</b>
		031 野菜・果物		1,741	<b>1,741</b>
		081 水産品	5	22	<b>27</b>
		092 製材	2		<b>2</b>
		131 石炭	7,190		<b>7,190</b>
		241 金属製品	2	6	<b>8</b>
		261 産業機械	1	8	<b>9</b>
		301 窯業品	15	2	<b>17</b>
		351 化学薬品	748		<b>748</b>
		361 化学肥料	13		<b>13</b>
		371 染料・塗料・合成樹脂・その他科学工業品	1		<b>1</b>
		381 紙・パルプ	4		<b>4</b>
		422 飲料		7	<b>7</b>
		461 木製品	1		<b>1</b>
		471 その他製造工業品	6		<b>6</b>
		481 金属くず		5	<b>5</b>
		521 輸送用容器	654		<b>654</b>
		531 取合わせ品	12	15	<b>27</b>
		541 分類不能なもの	110,850	103,485	<b>214,335</b>
		小計		119,504	105,292

都道府県名	港名	品 種	貨物数量		
			移出	移入	計
富山	伏木富山	491 再利用資材	3,014		3,014
		小 計	3,014	-	3,014
福井	県内諸港	351 科学薬品	995		995
		福井	351 科学薬品	2,985	2,985
	小 計	3,980		3,980	
愛知	名古屋	320 揮発油		1,800	1,800
		321 その他石油		4,900	4,900
	小 計			6,700	6,700
三重	四日市	171 原油	11,700		11,700
		311 重油		4,000	4,000
		320 揮発油		15,699	15,699
		321 その他石油		8,199	8,199
	小 計	11,700	27,898	39,598	
大阪	堺泉北	171 原油	4,500		4,500
		320 揮発油		9,000	9,000
		321 その他石油		24,200	24,200
		351 科学薬品	996		996
	小 計	5,496	33,200	38,696	
兵庫	神戸	262 電気機械		18	18
		姫路	481 金属くず	1,005	1,005
	尼崎西宮芦屋	512 廃土砂	7,003		7,003
		小 計	8,008	18	8,026
岡山	水島	311 重油		10,300	10,300
		320 揮発油		95,350	95,350
		321 その他石油		78,680	78,680
	小 計	-	184,330	184,330	
鳥取	米子	491 再利用資材	1,204		1,204
		小計	1,204	-	1,204
広島	福山	222 鋼材		46	46
		241 金属製品		129	129
	大竹	324 その他石油		613	613
		小 計	-	788	788
山口	徳山下松	221 鉄鋼		2,620	2,620
		222 鋼材		1,017	1,017
		231 非鉄金属		188	188
	岩国	311 重油		4,000	4,000
		320 揮発油		4,000	4,000
	徳山下松	320 揮発油		21,299	21,299
		321 その他石油		5,200	5,200
	秋穂	351 科学薬品		5,200	5,200
		371 染料・塗料・合成樹脂・その他科学工業品		1,100	1,100
		512 廃土砂	5,986		5,986

都道府県名	港名	品種	貨物数量		計
			移出	移入	
小計			5,986	44,624	50,610
愛媛	菊間	171 原油	115,800		115,800
		岩松		500	500
		311 重油		37,700	37,700
		320 揮発油		52,350	52,350
	321 その他石油				
小計			115,800	90,550	206,350
徳島	阿南	211 非金属鉱物		615	615
	小計			615	615
福岡	北九州	222 鋼材	99	389	488
		231 非鉄金属		650	650
		255 自動車部品		1,637	1,637
		262 電気機械		42	42
		331 コークス		3,662	3,662
		381 紙・パルプ		53	53
		461 木製品	24		24
		481 金属くず	13,470		13,470
		512 廃土砂	1,289		1,289
		小計			14,882
大分	大分	171 原油	12,200		12,200
		311 重油		500	500
		320 揮発油		8,700	8,700
		321 その他石油		42,680	42,680
		481 金属くず	9,126		9,126
		491 再利用資材	1,502		1,502
	小計			22,828	51,880
海上	海上	301 窯業品	166		166
		311 重油	1,908		1,908
		423 水	11,876	86	11,962
		小計			13,950
合計			337,131	737,536	1,074,667

9 施設別・品種別利用状況

品種	施設名 (延長 対象船型)				西ふ頭 1号岸壁(174m 15,000D/W)					内買ふ頭南 1号岸壁(200m 6,000G/T)				
	輸出	輸入	移出	移入	輸出	輸入	移出	移入	輸出	輸入	移出	移入		
<b>(1) 農水産品</b>	-	-	-	-	-	-	-	-	-	-	5	1,764		
011 麦														
021 米												1		
022 とうもろこし														
023 豆類														
024 その他雑穀														
031 野菜・果物												1,741		
041 綿花														
051 その他農産品														
061 羊毛														
071 その他畜産品														
081 水産品											5	22		
<b>(2) 林産品</b>	-	-	-	-	-	-	-	-	-	-	2	-		
091 原木														
092 製材											2			
101 樹脂類														
111 木材チップ														
112 その他林産品														
121 薪炭														
<b>(3) 鉱産品</b>	-	-	-	-	-	-	-	-	-	-	-	-		
131 石炭														
141 鉄鉱石														
151 金属鉱														
161 砂利・砂														
162 石材														
171 原油														
181 りん鉱石														
191 石灰石														
201 原塩														
211 非金属鉱物														
<b>(4) 金属機械工業品</b>	-	2,500	-	-	-	-	-	-	-	-	3	14		
221 鉄鋼														
222 鋼材														
231 非鉄金属		2,500												
241 金属製品											2	6		
251 鉄道車両														
252 完成自動車														
(うち航空車両)														
253 その他輸送車両														
254 二輪自動車														
255 自動車部品														
256 その他輸送機械														
261 産業機械											1	8		
262 電気機械														
263 測量・光学・医療用機械														
264 事務用機器														
265 その他機械														
<b>(5) 化学工業品</b>	-	61,469	-	-	-	-	-	-	-	-	1,937	2		
271 陶磁器														
281 セメント														
291 ガラス類														
301 窯業品											15	2		
311 重油											1,908			
320 揮発油														
321 その他の石油														
322 LNG(液化天然ガス)														
323 LPG(液化石油ガス)														
324 その他石油製品														
331 コークス														
341 石炭製品														
351 化学薬品		61,469												
361 化学肥料											13			
371 染料・塗料・合成樹脂・その他化学工業品											1			
<b>(6) 軽工業品</b>	-	-	271	-	-	-	-	-	-	-	3,359	7		
381 紙・パルプ											4			
391 糸及び紡績半製品														
401 その他繊維工業品														
411 砂糖														
421 製造食品														
422 飲料												7		
423 水			271								3,355			
424 たばこ														
425 その他食料工業品														
<b>(7) 雑工業品</b>	-	-	-	-	-	-	-	-	-	-	7	-		
431 かん具														
441 衣服・身廻品・はきもの														
442 文房具・運動娯楽用品・楽器														
443 家具装備品														
444 その他日用品														
451 ゴム製品														
461 木製品											1			
471 その他製造工業品											6			
<b>(8) 特殊品</b>	-	-	-	-	-	-	-	-	-	-	666	20		
481 金属くず												5		
491 再利用資材														
501 動植物性製造飼肥料														
511 廃棄物														
512 塵土砂														
521 輸送用容器											654			
531 取合せ品											12	15		
<b>(9) 分類不能のもの</b>	-	-	-	-	-	-	-	-	-	-	110,850	103,485		
541 分類不能のもの											110,850	103,485		
<b>合計</b>	<b>0</b>	<b>63,969</b>	<b>271</b>	<b>0</b>	<b>0</b>	<b>0</b>	<b>0</b>	<b>0</b>	<b>0</b>	<b>116,829</b>	<b>105,292</b>			



品名 施設名 (延長 対象船型)	中央ふ頭木材岸壁(185.85m 15,000D/W)				中央ふ頭鉄産品岸壁(270m 50,000D/W)			
	輸出	輸入	移出	移入	輸出	輸入	移出	移入
<b>(1) 農水産品</b>	-	-	-	-	-	-	-	-
011 麦								
031 野菜・果物								
031 野菜・果物								
031 野菜・果物								
031 野菜・果物								
041 綿花								
051 その他農産品								
061 羊毛								
071 その他畜産品								
081 水産品								
<b>(2) 林産品</b>	-	-	-	-	-	-	-	-
091 原木								
092 製材								
101 樹脂類								
111 木材チップ								
112 その他林産品								
121 薪炭								
<b>(3) 鉄産品</b>	-	1,351	3,940	4,625	-	31,185	-	-
131 石炭			3,940					
141 鉄鉱石								
151 金属鉄								
161 砂利・砂				4,010				
162 石材								
171 原油								
181 りん鉱石								
191 石灰石								
201 原塩						22,000		
211 非金属鉄物		1,351		615		9,185		
<b>(4) 金属機械工業品</b>	-	-	-	1,459	-	-	-	576
221 鉄鋼				985				576
222 鋼材				46				
231 非鉄金属				299				
241 金属製品				129				
251 鉄道車両								
252 完成自動車 (うち航送車両)								
253 その他輸送用車両								
254 二輪自動車								
255 自動車部品								
256 その他輸送機械								
261 産業機械								
262 電気機械								
263 測量・光学・医療用機械								
264 事務用機器								
265 その他機械								
<b>(5) 化学工業品</b>	-	40,760	-	3,252	-	59,200	996	2,816
271 陶磁器								
281 セメント								
291 ガラス類								
301 窯業品								
311 重油								
320 揮発油								
321 その他の石油								
322 LNG(液化天然ガス)								
323 LPG(液化石油ガス)								
324 その他石油製品								613
331 コークス		1,650		1,252				1,203
341 石炭製品								
351 化学薬品		39,110		2,000		59,200	996	1,000
361 化学肥料								
371 染料・塗料・合成樹脂・その他化学工業品								
<b>(6) 軽工業品</b>	-	-	1,079	-	-	-	360	-
381 紙・パルプ								
391 糸及び紡績半製品								
401 その他繊維工業品								
411 砂糖								
421 製造食品								
422 飲料								
423 水			1,079				360	
424 たばこ								
425 その他食料工業品								
<b>(7) 雑工業品</b>	-	-	-	-	-	-	-	-
431 かん具								
441 衣服・身廻品・はきもの								
442 文房具・運動娯楽用品・楽器								
443 家具装備品								
444 その他日用品								
451 ゴム製品								
461 木製品								
471 その他製造工業品								
<b>(8) 特殊品</b>	73,419	-	7,638	-	-	-	9,159	-
481 金属くず	73,419							
491 再利用資材			1,853				1,506	
501 動植物性製造飼肥料								
511 廃棄物								
512 廃土砂			5,785				7,653	
521 輸送用容器								
531 取合せ品								
<b>(9) 分類不能のもの</b>	-	-	-	-	-	-	-	-
541 分類不能のもの								
<b>合計</b>	<b>73,419</b>	<b>42,111</b>	<b>12,657</b>	<b>9,336</b>	<b>0</b>	<b>90,385</b>	<b>10,515</b>	<b>3,392</b>



品名 施設名 (延長 対象船型)	東ふ頭3号岸壁(185m 15,000D/W)				東ふ頭4号岸壁(170m 12,000D/W)			
	輸出	輸入	移出	移入	輸出	輸入	移出	移入
<b>(1) 農水産品</b>	-	-	-	-	43	75,057	-	-
011 麦								
031 野菜・果物								
031 野菜・果物								
031 野菜・果物								
031 野菜・果物								
041 綿花						519		
051 その他農産品					43	74,538		
061 羊毛								
071 その他畜産品								
081 水産品								
<b>(2) 林産品</b>	-	-	-	-	1,449	6,966	-	-
091 原木					1,237			
092 製材						4,726		
101 樹脂類					56	2,168		
111 木材チップ					156	53		
112 その他林産品								
121 薪炭						19		
<b>(3) 鉱産品</b>	-	-	-	10,098	-	5,762	-	-
131 石炭								
141 鉄鉱石								
151 金属鉱						5,722		
161 砂利・砂				10,098				
162 石材								
171 原油								
181 りん鉱石								
191 石灰石								
201 原塩						18		
211 非金属鉱物						22		
<b>(4) 金属機械工業品</b>	218	874	-	-	4,919	16,821	99	1,697
221 鉄鋼					402	2,144		
222 鋼材					328		99	
231 非鉄金属					101	3,243		
241 金属製品		874			612	513		
251 鉄道車両								
252 完成自動車 (うち航空車両)	218				7			
253 その他輸送用車両								
254 二輪自動車								
255 自動車部品					202	828		1,637
256 その他輸送機械						279		
261 産業機械					2,898	7,676		
262 電気機械					369	2,033		60
263 測量・光学・医療用機械						105		
264 事務用機器								
265 その他機械								
<b>(5) 化学工業品</b>	-	-	-	-	26,240	24,551	-	-
271 陶磁器								
281 セメント					125	166		
291 ガラス類								
301 窯業品					67			
311 重油								
320 揮発油								
321 その他の石油								
322 LNG(液化天然ガス)								
323 LPG(液化石油ガス)								
324 その他石油製品								
331 コークス								
341 石炭製品								
351 化学薬品					23,865	23,664		
361 化学肥料						201		
371 染料・塗料・合成樹脂・その他化学工業品					2,183	520		
<b>(6) 軽工業品</b>	-	-	262	-	194	29,823	-	53
381 紙・パルプ					120	24,248		53
391 糸及び紡績半製品					46	1,585		
401 その他繊維工業品						48		
411 砂糖								
421 製造食品						3,919		
422 飲料								
423 水			262		28			
424 たばこ								
425 その他食料工業品						23		
<b>(7) 雑工業品</b>	-	-	-	-	953	6,433	24	-
431 かん具								
441 衣服・身廻品・はきもの					617			
442 文房具・運動娯楽用品・楽器					45	54		
443 家具装備品					9	86		
444 その他日用品						28		
451 ゴム製品					164	24		
461 木製品						5,627	24	
471 その他製造工業品					118	614		
<b>(8) 特殊品</b>	18,400	-	-	-	4,536	2,682	-	-
481 金属くず	18,400				1,088	504		
491 再利用資材					2,762			
501 動植物性製造飼肥料						1,487		
511 廃棄物					339			
512 塵土砂								
521 輸送用容器					347	691		
531 取合せ品								
<b>(9) 分類不能のもの</b>	-	-	-	-	-	-	-	-
541 分類不能のもの								
<b>合計</b>	<b>18,618</b>	<b>874</b>	<b>262</b>	<b>10,098</b>	<b>38,334</b>	<b>168,095</b>	<b>123</b>	<b>1,750</b>



品名 種類	施設名 (延長 対象船型)	東本頭危険物3号岸壁(130m 5,000D/W)				(株)JERA上総火力発電所 LNG受入設備(463.5m 266,000㎡級)				(株)INPEX直江津LNG基地 外航船設備(452m 101,000D/W)			
		輸出	輸入	移出	移入	輸出	輸入	移出	移入	輸出	輸入	移出	移入
<b>(1) 農水産品</b>		-	-	-	-	-	-	-	-	-	-	-	-
011 麦													
031 野菜・果物													
031 野菜・果物													
031 野菜・果物													
031 野菜・果物													
031 野菜・果物													
041 綿花													
051 その他農産品													
061 羊毛													
071 その他畜産品													
081 水産品													
<b>(2) 林産品</b>		-	-	-	-	-	-	-	-	-	-	-	-
091 原木													
092 製材													
101 樹脂類													
111 木材チップ													
112 その他林産品													
121 薪炭													
<b>(3) 鉱産品</b>		-	16,221	-	-	-	-	-	-	-	-	-	-
131 石炭													
141 鉄鉱石													
151 金属鉱													
161 砂利・砂													
162 石材													
171 原油			16,221										
181 りん鉱石													
191 石灰石													
201 原塩													
211 非金属鉱物													
<b>(4) 金属機械工業品</b>		-	-	-	-	-	-	-	-	-	-	-	-
221 鉄鋼													
222 鋼材													
231 非鉄金属													
241 金属製品													
251 鉄道車両													
252 完成自動車 (うち航空車両)													
253 その他輸送用車両													
254 二輪自動車													
255 自動車部品													
256 その他輸送機械													
261 産業機械													
262 電気機械													
263 測量・光学・医療用機械													
264 事務用機器													
265 その他機械													
<b>(5) 化学工業品</b>		-	52,510	4,728	-	-	4,124,785	-	-	-	1,499,988	-	-
271 陶磁器													
281 セメント													
291 ガラス類													
301 窯業品													
311 重油													
320 揮発油													
321 その他の石油													
322 LNG(液化天然ガス)							4,124,785				1,426,018		
323 LPG(液化石油ガス)											73,970		
324 その他石油製品			3,455										
331 コークス													
341 石炭製品													
351 化学薬品			49,055	4,728									
361 化学肥料													
371 染料・塗料・合成樹脂・その他化学工業品													
<b>(6) 軽工業品</b>		-	-	-	-	-	-	-	-	-	-	-	-
381 紙・パルプ													
391 糸及び紡績半製品													
401 その他繊維工業品													
411 砂糖													
421 製造食品													
422 飲料													
423 水													
424 たばこ													
425 その他食料工業品													
<b>(7) 雑工業品</b>		-	-	-	-	-	-	-	-	-	-	-	-
431 かん具													
441 衣服・身廻品・はきもの													
442 文房具・運動娯楽用品・楽器													
443 家具装備品													
444 その他日用品													
451 ゴム製品													
461 木製品													
471 その他製造工業品													
<b>(8) 特殊品</b>		-	-	-	-	-	-	-	-	-	-	-	-
481 金属くず													
491 再利用資材													
501 動植物性製造飼肥料													
511 廃棄物													
512 塵土砂													
521 輸送用容器													
531 取合せ品													
<b>(9) 分類不能のもの</b>		-	-	-	-	-	-	-	-	-	-	-	-
541 分類不能のもの													
<b>合計</b>		0	68,731	4,728	0	0	4,124,785	0	0	0	1,499,988	0	0

# 第5章

## コンテナ貨物

# 1 コンテナ貨物量年次別表

年次		H26年	H27年	H28年	H29年	H30年	R元年	R2年	R3年	R4年	R5年	R6年		
外貨	船舶	隻数(隻)	233	193	154	107	98	99	100	85	74	83	82	
		総トン数(t)	1,747,458	1,547,644	1,082,411	892,315	788,435	917,015	958,135	788,735	685,968	705,888	706,210	
	貨物量(t)	輸出	109,373	89,365	93,463	92,631	83,724	81,437	69,447	56,083	43,768	34,085	38,334	
		輸入	185,622	166,725	170,486	173,057	190,657	215,668	191,922	180,664	162,201	162,904	168,239	
		計	294,995	256,090	263,949	265,688	274,381	297,105	261,369	261,369	236,747	196,989	206,573	
	個数(TEU)	輸出	15,101	14,964	13,892	14,166	14,883	16,388	18,519	17,223	13,243	11,685	10,924	
		輸入	14,957	16,377	15,122	14,802	14,904	16,709	18,710	16,837	14,388	13,627	15,029	
		計	30,058	31,341	29,014	28,968	29,787	33,097	37,229	34,060	27,631	25,312	25,953	
	内貨	貨物量(t)	移出	753	882	831	691	668	703	10,614	0	0	62	131
			移入	4,389	4,549	3,434	3,546	1,754	2,815	1,598	50	0	886	3,486
計			5,142	5,431	4,265	4,237	2,422	3,518	12,212	50	0	948	3,617	
個数(TEU)		移出	571	537	553	483	342	386	630	795	13	4,390	2,584	
		移入	530	546	488	476	257	368	700	634	6	104	581	
		計	1,101	1,083	1,041	959	598	755	1,330	1,429	19	4,494	3,165	
合計	貨物量(t)	出	110,126	90,247	94,294	93,322	84,392	82,140	80,061	56,083	43,768	34,147	38,465	
		入	190,011	171,274	173,920	176,603	192,411	218,483	193,520	180,714	162,201	163,790	171,725	
		計	300,137	261,521	268,214	269,925	276,803	300,623	273,581	236,797	205,969	197,937	210,190	
	個数(TEU)	出	15,672	15,501	14,445	14,649	15,225	16,774	19,149	18,018	13,256	16,075	13,508	
		入	15,487	16,923	15,610	15,278	15,161	17,077	19,410	17,471	14,394	13,731	15,610	
		計	31,159	32,424	30,055	29,927	30,386	33,851	38,559	35,489	27,650	29,806	29,118	

注:コンテナ個数は実入り・空の合計。

端数処理の関係で計が合わない場合がある。

## 2 定期航路別コンテナ貨物量月別表

月 別		1月	2月	3月	4月	5月	6月			
外 航 路	船舶 隻 数	2	4	3	4	4	4			
	韓 国	輸出	実入りコンテナ	78	152	108	150	115	82	
			空コンテナ	105	133	109	324	103	158	
			合 計	183	285	217	474	218	240	
		貨物量(t)	1,056	1,886	1,347	1,748	1,233	822		
	航 路	輸入	実入りコンテナ	452	703	475	574	620	655	
			空コンテナ	10	10	2	2	12	14	
			合 計	462	713	477	576	632	669	
		貨物量(t)	5,912	8,817	5,197	6,972	7,171	7,849		
	路 計	計	実入りコンテナ	530	855	583	724	735	737	
			空コンテナ	115	143	111	326	115	172	
			合 計	645	998	694	1,050	850	909	
		貨物量(t)	6,968	10,703	6,544	8,720	8,404	8,671		
	貿 ・ 航 路	船舶 隻 数	2	4	4	2	4	4		
		中 国	輸出	実入りコンテナ	127	375	294	170	180	223
				空コンテナ	262	508	438	285	408	361
合 計				389	883	732	455	588	584	
		貨物量(t)	954	2,844	2,203	1,299	1,517	1,792		
韓 国		輸入	実入りコンテナ	472	635	720	368	554	579	
			空コンテナ	1	4	2	0	2	1	
			合 計	473	639	722	368	556	580	
		貨物量(t)	5,289	6,210	7,209	3,446	6,017	5,779		
航 路		計	実入りコンテナ	599	1,010	1,014	538	734	802	
			空コンテナ	263	512	440	285	410	362	
			合 計	862	1,522	1,454	823	1,144	1,164	
		貨物量(t)	6,243	9,054	9,412	4,745	7,534	7,571		
外 貿 合 計		船舶 隻 数	4	8	7	6	8	8		
		輸出	実入りコンテナ	205	527	402	320	295	305	
			空コンテナ	367	641	547	609	511	519	
	合 計		572	1,168	949	929	806	824		
		貨物量(t)	2,010	4,730	3,550	3,047	2,750	2,614		
	輸入	実入りコンテナ	924	1,338	1,195	942	1,174	1,234		
		空コンテナ	11	14	4	2	14	15		
		合 計	935	1,352	1,199	944	1,188	1,249		
		貨物量(t)	11,201	15,027	12,406	10,418	13,188	13,628		
	計	計	実入りコンテナ	1,129	1,865	1,597	1,262	1,469	1,539	
			空コンテナ	378	655	551	611	525	534	
			合 計	1,507	2,520	2,148	1,873	1,994	2,073	
		貨物量(t)	13,211	19,757	15,956	13,465	15,938	16,242		

注1:コンテナ数はTEU換算

7月	8月	9月	10月	11月	12月	R5年計	R4年計	前年比(%)
4	3	4	4	3	3	42	34	123.5
105	42	96	104	143	105	1,280	1,459	87.7
194	103	323	234	178	133	2,097	3,228	65.0
299	145	419	338	321	238	3,377	4,687	72.1
1,212	486	1,128	960	1,725	1,144	14,747	16,653	88.6
667	436	791	610	569	597	7,149	6,350	112.6
19		5	3	8	7	92	68	135.3
686	436	796	613	577	604	7,241	6,418	112.8
8,607	5,181	9,991	7,519	8,213	8,251	89,680	80,570	111.3
772	478	887	714	712	702	8,429	7,809	107.9
213	103	328	237	186	140	2,189	3,296	66.4
985	581	1,215	951	898	842	10,618	11,105	95.6
9,819	5,667	11,119	8,479	9,938	9,395	104,427	97,223	107.4
5	2	4	4	2	4	41	40	102.5
273	146	185	216	116	143	2,448	3,093	79.1
424	221	568	411	300	172	4,358	3,905	111.6
697	367	753	627	416	315	6,806	6,998	97.3
2,391	1,129	1,464	1,764	672	1,309	19,338	27,115	71.3
760	464	773	634	471	788	7,218	7,175	100.6
1	0	1	1	0	2	15	34	44.1
761	464	774	635	471	790	7,233	7,209	100.3
7,432	4,772	7,800	6,261	4,983	8,026	73,224	81,631	89.7
1,033	610	958	850	587	931	9,666	10,268	94.1
425	221	569	412	300	174	4,373	3,939	111.0
1,458	831	1,527	1,262	887	1,105	14,039	14,207	98.8
9,823	5,901	9,264	8,025	5,655	9,335	92,562	108,746	85.1
9	5	8	8	5	7	83	74	112.2
378	188	281	320	259	248	3,728	4,552	81.9
618	324	891	645	478	305	6,455	7,133	90.5
996	512	1,172	965	737	553	10,183	11,685	87.1
3,603	1,615	2,592	2,724	2,397	2,453	34,085	43,768	77.9
1,427	900	1,564	1,244	1,040	1,385	14,367	13,525	106.2
20		6	4	8	9	107	102	104.9
1,447	900	1,570	1,248	1,048	1,394	14,474	13,627	106.2
16,039	9,953	17,791	13,780	13,196	16,277	162,904	162,201	100.4
1,805	1,088	1,845	1,564	1,299	1,633	18,095	18,077	100.1
638	324	897	649	486	314	6,562	7,235	90.7
2,443	1,412	2,742	2,213	1,785	1,947	24,657	25,312	97.4
19,642	11,568	20,383	16,504	15,593	18,730	196,989	205,969	95.6

### 3 定期航路別コンテナ貨物品種別表

航路 品種	韓国航路			外貿 中国・韓国航路			外貿計		
	輸出	輸入	計	輸出	輸入	計	輸出	輸入	計
<b>(1) 農水産品</b>	-	<b>29,249</b>	<b>29,249</b>	-	<b>39,725</b>	<b>39,725</b>	-	<b>68,974</b>	<b>68,974</b>
041 綿花			0		133	133	0	133	133
051 その他農産品		29,249	29,249	-	39,592	39,592	-	68,841	68,841
<b>(2) 林産品</b>	<b>70</b>	<b>2,139</b>	<b>2,209</b>	<b>942</b>	<b>6,511</b>	<b>7,453</b>	<b>1,012</b>	<b>8,650</b>	<b>9,662</b>
092 製材		2,120	2,120		986	986	0	3,106	3,106
101 樹脂類	17		17	498	5,525	6,023	515	5,525	6,040
111 木材チップ	53		53	444		444	497	0	497
121 薪炭		19	19			0	0	19	19
<b>(3) 鉱産品</b>	<b>437</b>	<b>5,023</b>	<b>5,460</b>	-	<b>25</b>	<b>25</b>	<b>437</b>	<b>5,048</b>	<b>5,485</b>
131 石炭	0	2	2	0	0	0	0	2	2
151 金属鉱	423	5,021	5,444			0	423	5,021	5,444
201 原塩	0	0	0	0	25	25	0	25	25
211 非金属鉱物	14	0	14	0	0	0	14	0	14
<b>(4) 金属機械工業品</b>	<b>1,079</b>	<b>10,427</b>	<b>11,506</b>	<b>1,685</b>	<b>9,345</b>	<b>11,030</b>	<b>2,764</b>	<b>19,772</b>	<b>22,536</b>
221 鉄鋼			0	370	120	490	370	120	490
222 鋼材		59	59	491		491	491	59	550
231 非鉄金属		100	100	250	5,060	5,310	250	5,160	5,410
241 金属製品	417	106	523	448	64	512	865	170	1,035
255 自動車部品	136	130	266		608	608	136	738	874
256 その他輸送機械		4	4		359	359	0	363	363
261 産業機械	526	9,184	9,710	125	2,067	2,192	651	11,251	11,902
262 電気機械		844	844		1,036	1,036	0	1,880	1,880
263 測量・光学・医療用機械			0		31	31	0	31	31
265 その他機械			0	1		1	1	0	1
<b>(5) 化学工業品</b>	<b>11,142</b>	<b>14,515</b>	<b>25,657</b>	<b>14,975</b>	<b>10,606</b>	<b>25,581</b>	<b>26,117</b>	<b>25,121</b>	<b>51,238</b>
281 セメント			0	126		126	126	0	126
301 窯業品			0	39		39	39	0	39
331 コークス			0		124	124	0	124	124
351 化学薬品	11,129	14,515	25,644	13,884	9,176	23,060	25,013	23,691	48,704
361 化学肥料			0		623	623	0	623	623
371 染料・塗料・合成樹脂・その他化学工業品	13		13	926	683	1,609	939	683	1,622
<b>(6) 軽工業品</b>	<b>363</b>	<b>27,106</b>	<b>27,469</b>	-	<b>1,524</b>	<b>1,524</b>	<b>363</b>	<b>28,630</b>	<b>28,993</b>
381 紙・パルプ	329	23,350	23,679		433	433	329	23,783	24,112
391 糸及び紡績半製品	34	1,535	1,569			0	34	1,535	1,569
401 その他繊維工業品		23	23			0	0	23	23
421 製造食品		2,098	2,098		1,091	1,091	0	3,189	3,189
425 その他食料工業品		100	100			0	0	100	100
<b>(7) 雑工業品</b>	<b>84</b>	<b>764</b>	<b>848</b>	<b>573</b>	<b>4,933</b>	<b>5,506</b>	<b>657</b>	<b>5,697</b>	<b>6,354</b>
441 衣服・身廻品・はきもの	65		65	382		382	447	0	447
442 文房具・運動娯楽用品・楽器			0	20	60	80	20	60	80
443 家具装備品		13	13	2	64	66	2	77	79
451 ゴム製品	19		19	169	38	207	188	38	226
461 木製品		142	142		4,771	4,771	0	4,913	4,913
471 その他製造工業品		609	609			0	0	609	609
<b>(8) 特殊品</b>	<b>1,572</b>	<b>457</b>	<b>2,029</b>	<b>1,163</b>	<b>555</b>	<b>1,718</b>	<b>2,735</b>	<b>1,012</b>	<b>3,747</b>
481 金属くず	530	307	837	350	140	490	880	447	1,327
491 再利用資材	979	30	1,009	523		523	1,502	30	1,532
501 動植物性製造飼肥料			0		26	26	0	26	26
511 廃棄物			0	273		273	273	0	273
521 輸送用容器	63	120	183	17	389	406	80	509	589
<b>合計</b>	<b>14,747</b>	<b>89,680</b>	<b>104,427</b>	<b>19,338</b>	<b>73,224</b>	<b>92,562</b>	<b>34,085</b>	<b>162,904</b>	<b>196,989</b>

内質 小木航路			合計		
移出	移入	計	出	入	計
-	-	-	-	<b>68,974</b>	<b>68,974</b>
		0	0	133	<b>133</b>
		0	0	68,841	<b>68,841</b>
-	-	-	<b>1,012</b>	<b>8,650</b>	<b>9,662</b>
		0	0	3,106	<b>3,106</b>
		0	515	5,525	<b>6,040</b>
		0	497	0	<b>497</b>
		0	0	19	<b>19</b>
-	-	-	<b>437</b>	<b>5,048</b>	<b>5,485</b>
		0	0	2	<b>2</b>
		0	423	5,021	<b>5,444</b>
		0	0	25	<b>25</b>
		0	14	0	<b>14</b>
-	-	-	<b>2,764</b>	<b>19,772</b>	<b>22,536</b>
		0	370	120	<b>490</b>
		0	491	59	<b>550</b>
		0	250	5,160	<b>5,410</b>
		0	865	170	<b>1,035</b>
		0	136	738	<b>874</b>
		0	0	363	<b>363</b>
		0	651	11,251	<b>11,902</b>
		0	0	1,880	<b>1,880</b>
		0	0	31	<b>31</b>
		0	1	0	<b>1</b>
-	-	-	<b>26,117</b>	<b>25,121</b>	<b>51,238</b>
		0	126	0	<b>126</b>
		0	39	0	<b>39</b>
		0	0	124	<b>124</b>
		0	25,013	23,691	<b>48,704</b>
		0	0	623	<b>623</b>
		0	939	683	<b>1,622</b>
-	-	-	<b>363</b>	<b>28,630</b>	<b>28,993</b>
		0	329	23,783	<b>24,112</b>
		0	34	1,535	<b>1,569</b>
		0	0	23	<b>23</b>
		0	0	3,189	<b>3,189</b>
		0	0	100	<b>100</b>
-	-	-	<b>657</b>	<b>5,697</b>	<b>6,354</b>
		0	447	0	<b>447</b>
		0	20	60	<b>80</b>
		0	2	77	<b>79</b>
		0	188	38	<b>226</b>
		0	0	4,913	<b>4,913</b>
		0	0	609	<b>609</b>
-	-	-	<b>2,735</b>	<b>1,012</b>	<b>3,747</b>
		0	880	447	<b>1,327</b>
		0	1,502	30	<b>1,532</b>
		0	0	26	<b>26</b>
		0	273	0	<b>273</b>
		0	80	509	<b>589</b>
<b>0</b>	<b>0</b>	<b>0</b>	<b>34,085</b>	<b>162,904</b>	<b>196,989</b>

# 第6章

## 船舶乘降人員

# 1 船舶乗降人員年次別表

単位:人

年次	乗込人員	上陸人員	計	年次	乗込人員	上陸人員	計
30	10,300	4,736	<b>15,036</b>	2	253,645	250,951	<b>504,596</b>
31	13,284	9,318	<b>22,602</b>	3	279,064	272,261	<b>551,325</b>
32	14,278	12,859	<b>27,137</b>	4	292,397	289,125	<b>581,522</b>
33	14,601	12,080	<b>26,681</b>	5	291,067	284,601	<b>575,668</b>
34	15,664	12,789	<b>28,453</b>	6	287,256	277,542	<b>564,798</b>
35	20,501	16,980	<b>37,481</b>	7	289,295	291,189	<b>580,484</b>
36	26,093	24,238	<b>50,331</b>	8	286,180	277,660	<b>563,840</b>
37	31,665	26,907	<b>58,572</b>	9	237,745	227,118	<b>464,863</b>
38	35,734	38,286	<b>74,020</b>	10	224,983	224,837	<b>449,820</b>
39	53,575	49,369	<b>102,944</b>	11	207,000	199,705	<b>406,705</b>
40	52,437	51,988	<b>104,425</b>	12	219,534	212,357	<b>431,891</b>
41	50,327	44,487	<b>94,814</b>	13	217,584	215,452	<b>433,036</b>
42	66,782	66,253	<b>133,035</b>	14	195,721	196,148	<b>391,869</b>
43	65,890	70,784	<b>136,674</b>	15	171,798	173,690	<b>345,488</b>
44	74,062	70,446	<b>144,508</b>	16	152,558	150,588	<b>303,146</b>
45	95,810	97,886	<b>193,696</b>	17	151,201	146,202	<b>297,403</b>
46	124,438	129,618	<b>254,056</b>	18	147,237	143,197	<b>290,434</b>
47	138,287	143,920	<b>282,207</b>	19	119,643	119,255	<b>238,898</b>
48	164,330	181,389	<b>345,719</b>	20	91,741	90,647	<b>182,388</b>
49	185,276	196,722	<b>381,998</b>	21	88,395	84,798	<b>173,193</b>
50	170,954	171,463	<b>342,417</b>	22	76,980	76,508	<b>153,488</b>
51	172,774	173,519	<b>346,293</b>	23	74,466	70,677	<b>145,143</b>
52	169,929	160,322	<b>330,251</b>	24	81,418	78,674	<b>160,092</b>
53	166,877	165,617	<b>332,494</b>	25	71,390	68,190	<b>139,580</b>
54	187,415	180,780	<b>368,195</b>	26	57,475	56,773	<b>114,248</b>
55	185,765	178,076	<b>363,841</b>	27	84,219	77,156	<b>161,375</b>
56	167,098	156,263	<b>323,361</b>	28	68,193	65,502	<b>133,695</b>
57	158,514	150,979	<b>309,493</b>	29	56,406	54,950	<b>111,356</b>
58	144,535	136,697	<b>281,232</b>	30	51,563	51,255	<b>102,818</b>
59	139,776	129,370	<b>269,146</b>	令和元年	52,016	50,273	<b>102,289</b>
60	141,220	129,042	<b>270,262</b>	2	17,067	16,513	<b>33,580</b>
61	170,011	160,732	<b>330,743</b>	3	9,652	8,708	<b>18,360</b>
62	166,473	153,293	<b>319,766</b>	4	17,543	17,296	<b>34,839</b>
63	170,649	163,176	<b>333,825</b>	5	28,879	29,071	<b>57,950</b>
平成元年	230,161	225,763	<b>455,924</b>	6	33,167	33,035	<b>66,202</b>

## 2 船舶乗降人員月別表

佐渡航路(直江津-小木)

単位:人

	1月	2月	3月	4月	5月	6月	7月	8月	9月	10月	11月	12月	合計
乗込	0	0	0	119	3,320	4,016	2,736	4,022	9,806	3,592	4,017	1,539	<b>33,167</b>
上陸	0	0	94	3,169	4,202	2,782	3,634	9,612	3,603	4,100	1,839	0	<b>33,035</b>
合計	<b>0</b>	<b>0</b>	<b>94</b>	<b>3,288</b>	<b>7,522</b>	<b>6,798</b>	<b>6,370</b>	<b>13,634</b>	<b>13,409</b>	<b>7,692</b>	<b>5,856</b>	<b>1,539</b>	<b>66,202</b>

# 第7章

## 港灣施設利用状況

# 1 入港船舶施設別利用状況表

施設名称	バース				係留船			貨物数量(t)		
	延長 (m)	水深 (m)	対象船型 (D/W)	隻数	隻数	総トン数	延時間	積	揚	計
西ふ頭 1号岸壁	174	10	15,000	1	21 (1)	186,208 (497)	1,682 (1)	64,587	1,006	65,593
内貿ふ頭 南1号岸壁	200	7.5	6,000 (G/T)	1	373	926,159	2,911	86,270	91,257	177,527
内貿ふ頭 南3号岸壁	74.91	4.5	700	1	17 (1)	3,238 (190)	5,922 (116)			
内貿ふ頭 南4号岸壁	120	4.5	700	1	2	392	53			
内貿ふ頭 北2号岸壁	60	4.5	700	1	34 (1)	5,270 (155)	8,323 (635)			
中央ふ頭 1号岸壁	130	7.5	5,000	1	33 (1)	39,602 (1,972)	2,017 (94)	3,826	42,307 (2,080)	46,133 (2,080)
中央ふ頭 2号岸壁	185	10	15,000	1	26 (1)	44,110 (499)	1,633 (3)	7,780	41,270 (1,550)	49,050 (1,550)
中央ふ頭 木材岸壁	185.9	10	15,000	1	44 (2)	105,219 (3,496)	3,866 (34)	26,709	85,709 (1,505)	112,418 (1,505)
中央ふ頭 鉱産品岸壁	270	13	50,000	1	48 (2)	300,071 (18,495)	3,900 (399)	157,968	49,560 (100)	207,528 (100)
中央ふ頭 取付護岸	30				33 (2)	5,181 (314)	8,259 (832)			
東ふ頭 1号岸壁	130	7.5	5,000	1	27 (1)	50,704 (1,477)	3,480 (123)	2,413	6,092 (197)	8,505 (197)
東ふ頭 2号岸壁	240	10	15,000	1	26 (3)	69,980 (4,926)	3,167 (406)	6,600	60,062 (2,071)	66,662 (2,071)
東ふ頭 3号岸壁	185	10	15,000	1	22 (3)	35,037 (6,273)	1,741 (573)	15,183	16,703 (4,037)	31,886 (4,037)
東ふ頭 4号岸壁	170	10	12,000	1	83	705,888	1,327	162,904	34,085	196,989
東ふ頭 5号岸壁	130	7.5	5,000	1	64 (9)	175,551 (32,119)	2,928 420	32,970	155,234 (17,594)	188,204 (17,594)
東ふ頭 危険物2号岸壁	130	7.5	5,000	1	162 (27)	593,557 (93,381)	1,992 (91)	569,098 (2,000)	18,645 (15,809)	587,743 (17,809)
東ふ頭 危険物3号岸壁	130	7.5	5,000	1	55 (4)	77,181 (7,332)	954 (46)	61,634	5,782 (1,101)	67,416 (1,101)
東ふ頭 漁港区岸壁	385	4.5	256 (G/T)		26 (5)	24,505 (6,887)	4,468 (676)			
東ふ頭 物揚場	400 180	4 2.5			8 (1)	7,853 (883)	2,846 (979)			
(株)JERA 上越火力発電所 LNG受入棧橋	463.5	14	266,000 (m級)	1	29	3,242,648	716	4,289,325		4,289,325
(株)INPEX 直江津LNG基地 外航船棧橋	452	14	101,000	1	19	1,778,802	406	1,613,368		1,613,368
<b>合計</b>					<b>1,152 (64)</b>	<b>8,377,156 (178,896)</b>	<b>62,591 (5,428)</b>	<b>7,100,635 (2,000)</b>	<b>607,712 (46,044)</b>	<b>7,708,347 (48,044)</b>

注：( )は港内シフトで内数。

「隻数」及び「総トン数」下段数値は、船舶がシフト(1回の入港で複数の係留施設を使用)した回数を含む。

# 参 考 资 料

## 港湾統計に用いる品種分類表

大分類	中分類	コード	大分類	中分類	コード	
(1) 農水産品	麦	011	(5) 化学工業品	陶磁器	271	
	米	021		セメント	281	
	とうもろこし	022		ガラス類	291	
	豆類	023		窯業品	301	
	その他雑穀	024		重油	311	
	野菜・果物	031		揮発油	320	
	綿花	041		その他の石油	321	
	その他農産品	051		LNG(液化天然ガス)	322	
	羊毛	061		LPG(液化石油ガス)	323	
	その他畜産品	071		その他石油製品	324	
	水産品	081	コークス	331		
(2) 林産品	原木	091	石炭製品	341		
	製材	092	化学薬品	351		
	樹脂類	101	化学肥料	361		
	木材チップ	111	染料・塗料・合成樹脂・ その他化学工業品	371		
	その他林産品	112	(6) 軽工業品	紙・パルプ	381	
	薪炭	121		糸及び紡績半製品	391	
	(3) 鉱産品	石炭		131	その他繊維工業品	401
鉄鉱石		141		砂糖	411	
金属鉱		151		製造食品	421	
砂利・砂		161	飲料	422		
石材		162	水	423		
原油		171	たばこ	424		
りん鉱石		181	その他食料工業品	425		
石灰石		191	(7) 雑工業品	がん具	431	
原塩		201		衣類・身廻品・はきもの	441	
非金属鉱物		211		文房具・運動娯楽 用品・楽器	442	
(4) 金属機械工業品	鉄鋼	221		家具装備品	443	
	鋼材	222		その他日用品	444	
	非鉄金属	231		ゴム製品	451	
	金属製品	241		木製品	461	
	鉄道車両	251		その他製造工業品	471	
	完成自動車	252		(8) 特殊品	金属くず	481
	その他輸送用車両	253			再利用資材	491
	二輪自動車	254	動植物性製造飼肥料		501	
	自動車部品	255	廃棄物		511	
	その他輸送機械	256	廃土砂		512	
	産業機械	261	輸送用容器		521	
	電気機械	262	取合せ品		531	
	測量・光学・医療用機械	263	(9) 分類不能のもの		分類不能のもの	541
	事務用機器	264				
		その他機械	265			

※自動車航送船による航送車両は「分類不能のもの」に分類する。  
(令和2年までは「完成自動車」に分類)

令和7年12月発行

令和6年版

# 直江津港 統計年報

発行 新潟県交通政策局港湾整備課  
住所 〒950-8570  
新潟県新潟市中央区新光町4番地1  
電話 025-280-5467 (計画調査係)