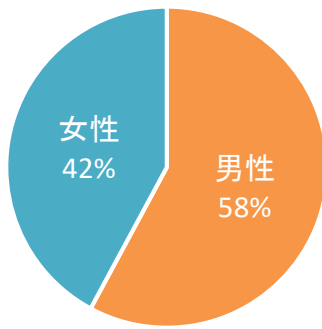


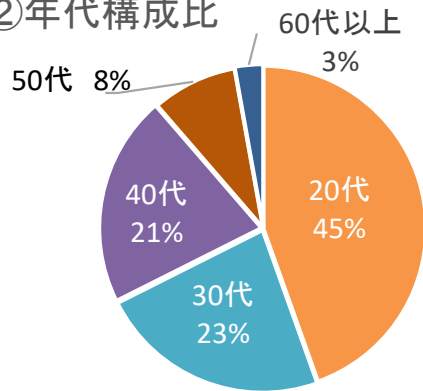
①男女構成比



単位:人

男性	143
女性	104
合計	247

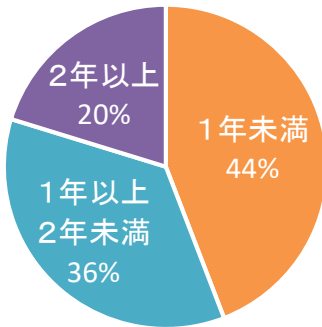
②年代構成比



単位:人

10代	0
20代	110
30代	57
40代	52
50代	21
60代以上	7
合計	247

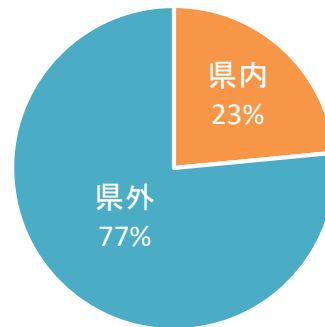
③隊員歴



単位:人

1年未満	109
1年以上2年未満	88
2年以上	50
合計	247

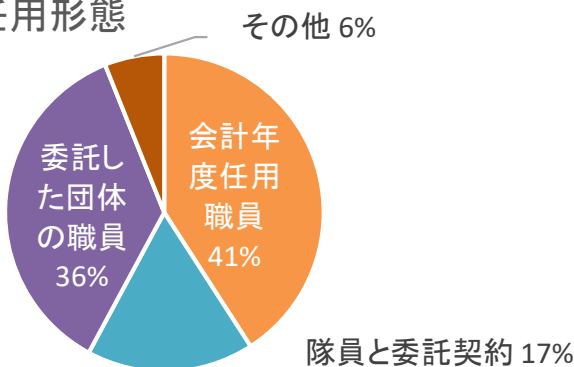
④委嘱前の住所地



単位:人

県内	58
県外	189
合計	247

⑤任用形態

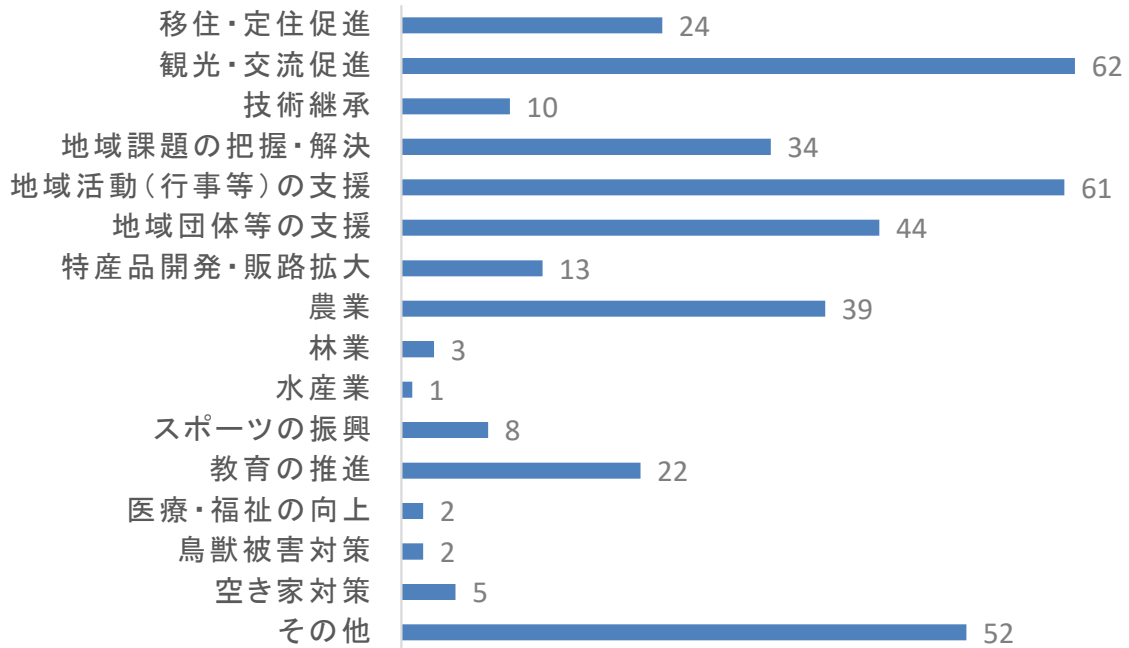


単位:人

会計年度任用職員	101
隊員個人へ委託・委嘱	42
委託した団体の職員	89
その他	15
合計	247

⑥隊員の主な業務

単位:人



業務内容の種類	人数	割合
移住・定住促進	24	6.3%
観光・交流促進	62	16.2%
技術継承	10	2.6%
地域課題の把握・解決	34	8.9%
地域活動(行事等)の支援	61	16.0%
地域団体等の支援	44	11.5%
特産品開発・販路拡大	13	3.4%
農業	39	10.2%
林業	3	0.8%
水産業	1	0.3%
スポーツの振興	8	2.1%
教育の推進	22	5.8%
医療・福祉の向上	2	0.5%
鳥獣被害対策	2	0.5%
空き家対策	5	1.3%
その他	52	13.6%
合計(※)	382	100.0%

(※) 複数の業務に従事する隊員もいるため、従事している業務数で算出。
そのため、隊員数と比較して業務従事者数の人数が多い。