

新潟米 マンスリーレポート

(令和8年6月号)

《今月の特集》

需要の裏付けのない主食用米は非主食用米へ転換しましょう！

＜農業者・集荷業者の皆様へ＞

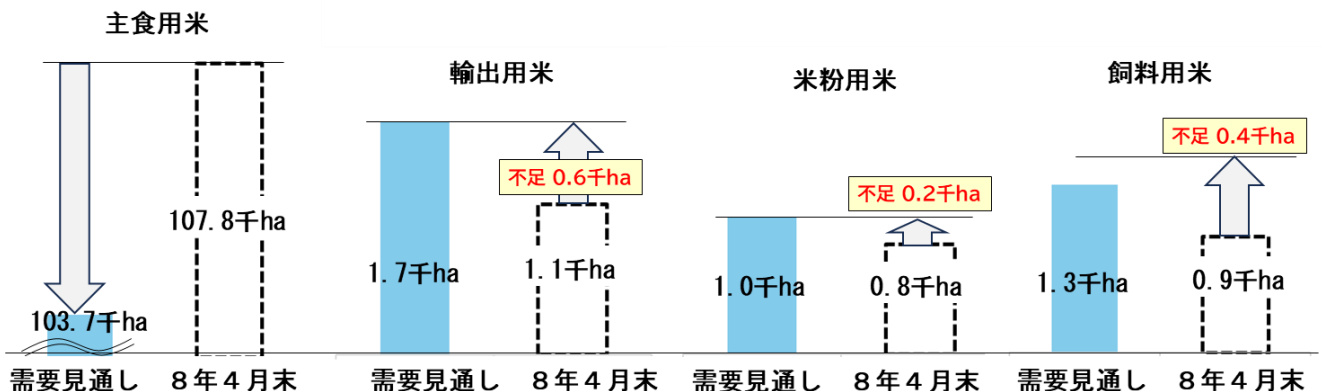
- 先月号でもお伝えしたとおり、令和9年6月末には、**在庫が過去最高の水準まで積み上がる見通し**です。今後もこの状況が続けば、需給がさらに緩み、**米価が生産コストを割り込むことも懸念**されます。
- 在庫の適正化に向け、**需要の裏付けのない主食用米は、需要のある輸出用米や米粉用米などへ、積極的に転換しましょう！**

※ 営農計画書の提出期限は6月30日です（実需者等の契約相手方の同意を前提に、8月20日まで変更が可能）。

【令和8年4月末時点の水田における作付意向（本県の状況）】

- 農林水産省が公表した令和8年4月末時点における作付意向によると、本県の作付意向は、主食用米は需要見通しを上回り、一方で、非主食用米の多くは需要見通しを下回っている状況です。

		主食用米	加工用米	輸出用米	米粉用米	飼料用米	WCS
8年4月末(A)		107.8	7.3	1.1	0.8	0.9	0.6
需要見通し(B)		103.7	6.7	1.7	1.0	1.3	0.7
需要との差 (A-B)	千ha	4.1	0.6	▲0.6	▲0.2	▲0.4	▲0.1
	【参考】 千トン	22.2	3.3	▲3.3	▲1.1	▲2.2	—



【令和8年4月末時点の水田における作付意向(全国の状況)】

- 全国的にも、本県の傾向と同様に、主食用米は国が示した目安を大幅に上回る水準となっています。

(万 ha)

年産	主食用米	備蓄米	戦略作物								
			加工用米	新規 需要米	輸出用米	米粉用米	飼料用米	WCS用稲	麦	大豆	合計
R7年産 (実績)	136.7	—	4.4	10.8	0.9	0.4	4.6	4.9	9.5	7.5	32.1
R8年産 (4月末)	136.3	2.7	4.5	9.2	1.0	0.4	3.3	4.5	8.8	7.0	29.4

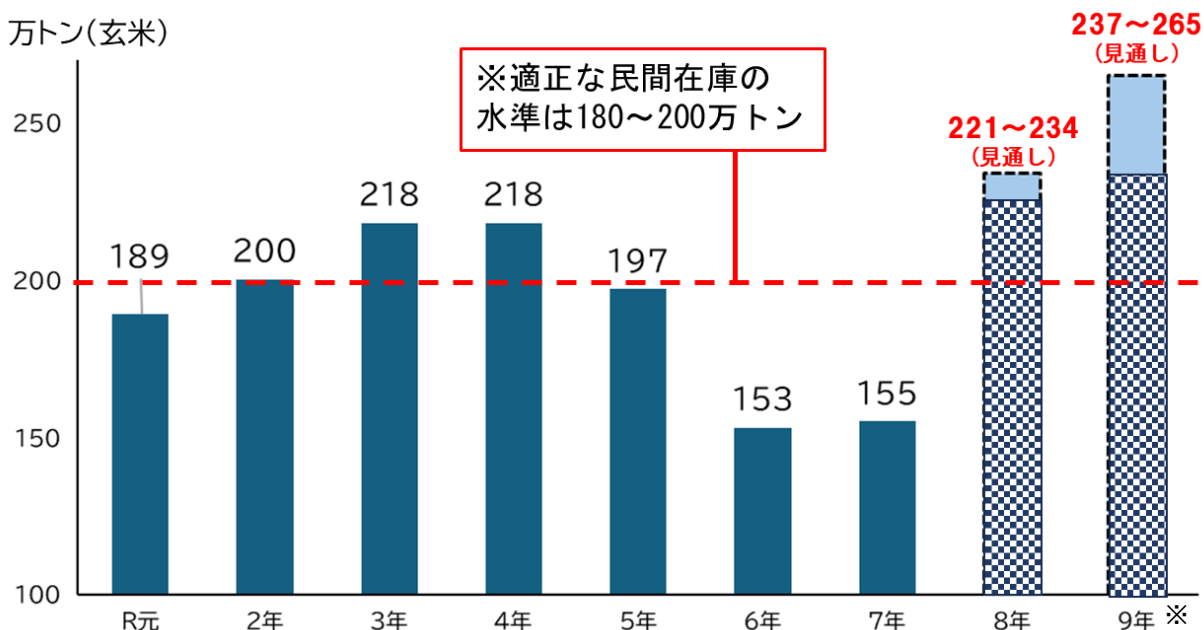
(農林水産省公表資料をもとに作成)

国は令和8年産主食用米の生産目安を 711 万トン(132.2 万 ha)としており、4月末時点では約 4.1 万 ha 上回っています。

※ 直近の全国の平均単収 538kg/10a (米穀の需給及び価格の安定に関する基本指針(令和8年3月)より) から算出

【6月末の主食用米等の民間在庫の見通し】

- 国の需給見通しや4月末の作付意向、8年産政府備蓄米の買入れ状況から推察すると、令和9年6月末の民間在庫量は最大 265 万トンと見込まれ、この数値は、6月末の民間在庫量調査を開始した平成 16 年以降で最大の水準となります。



※ 令和9年6月末の在庫見通しは、米穀の需給及び価格の安定に関する基本指針(令和8年3月)をもとに、4月末の主食用米・政府備蓄米の作付意向と、令和8年産政府備蓄米の買入数量を反映させたもの

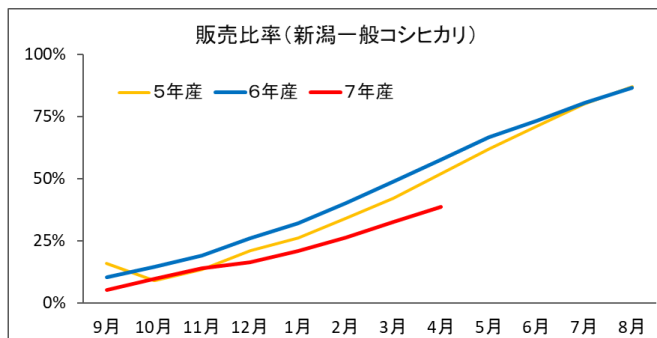
新潟米の販売・在庫等の状況

販売状況

○ 販売比率(販売数量/集荷数量)

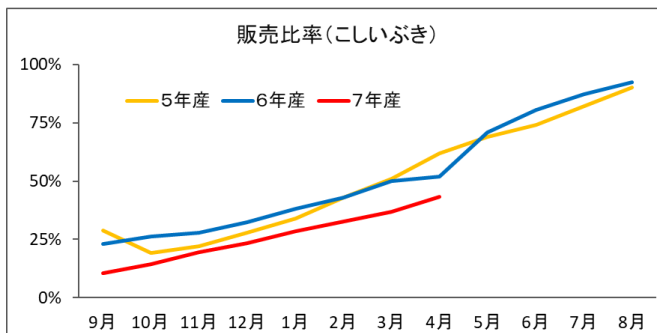
(1) 一般コシヒカリ

4月末現在の7年産一般コシヒカリの販売比率は39%で、6年産比19ポイント減、5年産比13ポイント減となっている。



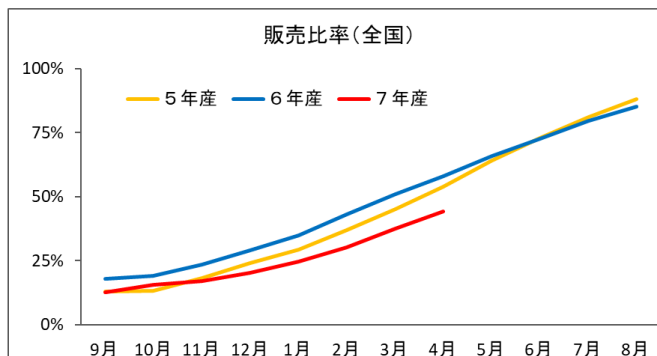
(2) こしいぶき

4月末現在の7年産こしいぶきの販売比率は43%で、6年産比9ポイント減、5年産比19ポイント減となっている。



<参考>全国

4月末現在の7年産全国の販売比率は44%で、6年産比14ポイント減、5年産比10ポイント減となっている。



【販売比率の推移】

産地・年産		9月	10月	11月	12月	1月	2月	3月	4月	5月	6月	7月	8月
一般コシヒカリ	5年産	16%	9%	13%	21%	26%	34%	42%	52%	62%	71%	80%	87%
	6年産	10%	14%	19%	26%	32%	40%	49%	58%	67%	73%	81%	87%
	7年産	5%	10%	14%	16%	21%	26%	32%	39%				
魚沼コシヒカリ	5年産	10%	18%	20%	33%	39%	44%	55%	65%	71%	80%	88%	96%
	6年産	16%	20%	26%	36%	43%	48%	56%	64%	70%	76%	82%	89%
	7年産	12%	19%	21%	27%	32%	37%	44%	50%				
佐渡コシヒカリ	5年産	5%	15%	20%	26%	33%	39%	48%	56%	64%	75%	81%	87%
	6年産	13%	17%	19%	27%	32%	37%	43%	48%	54%	61%	69%	77%
	7年産	4%	10%	15%	20%	23%	28%	33%	43%				
岩船コシヒカリ	5年産	10%	13%	20%	28%	35%	43%	52%	63%	74%	82%	90%	95%
	6年産	13%	14%	19%	26%	35%	40%	47%	56%	64%	71%	80%	85%
	7年産	6%	13%	12%	14%	17%	24%	34%	43%				
こしいぶき	5年産	29%	19%	22%	28%	34%	43%	51%	62%	69%	74%	82%	90%
	6年産	23%	26%	28%	32%	38%	43%	50%	52%	71%	81%	87%	93%
	7年産	10%	14%	20%	23%	29%	33%	37%	43%				
全国	5年産	13%	13%	18%	24%	29%	37%	45%	54%	64%	73%	81%	88%
	6年産	18%	19%	23%	29%	35%	43%	51%	58%	66%	73%	80%	85%
	7年産	13%	15%	17%	20%	25%	30%	38%	44%				

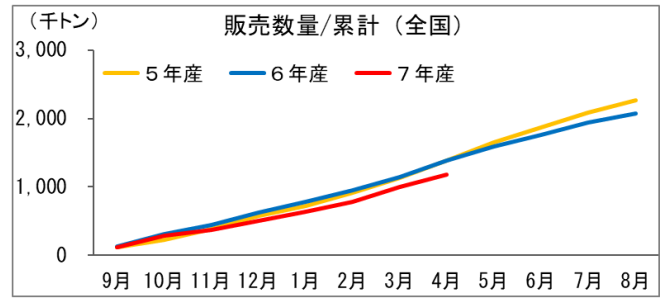
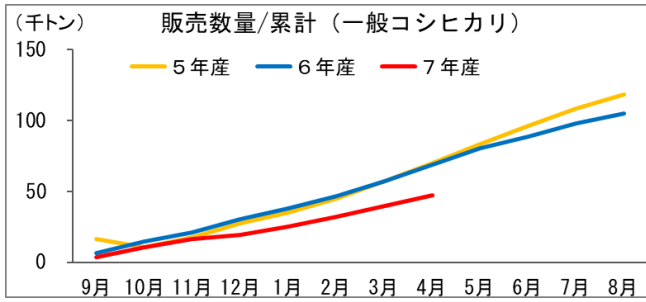
農林水産省 産地別契約・販売状況(速報)から抜粋

注1 報告対象業者は全農、道県経済連、県単一農協、道県出荷団体(年間の仕入数量が5,000トン以上)、出荷業者(年間の直接販売数量が5,000トン以上)

注2 報告対象米穀は水稻うるちもみ及び水稻うるち玄米(醸造用玄米含む)

注3 各年産の9月から12月は、販売比率未公表のため、直近月の集荷量で除して算出

○ 販売数量



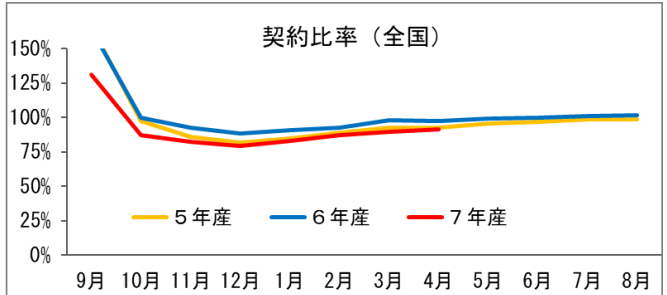
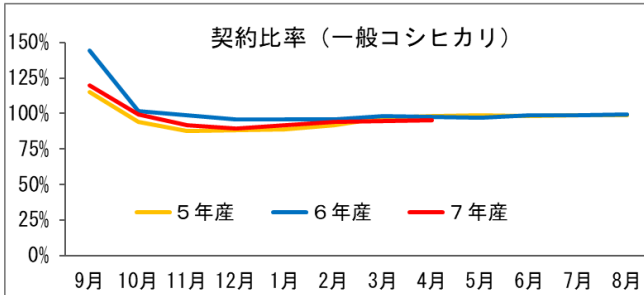
【販売数量(累計)の推移】

(単位：千玄米トン)

産地・年産		9月	10月	11月	12月	1月	2月	3月	4月	5月	6月	7月	8月
一般 コシヒカリ	5年産	16.5	10.8	17.6	27.7	35.2	45.3	57.1	70.1	83.7	96.6	108.6	118.5
	6年産	6.6	14.8	21.2	30.3	38.0	47.0	57.6	69.2	80.4	88.9	97.9	105.3
	7年産	3.7	10.5	16.6	19.7	25.4	32.1	39.6	47.3				
魚沼 コシヒカリ	5年産	1.4	4.4	5.3	8.7	10.2	13.8	17.1	20.4	23.0	26.1	28.9	31.6
	6年産	2.1	5.9	8.1	11.0	13.1	14.9	17.3	19.7	21.8	23.8	25.9	28.0
	7年産	1.6	5.1	6.4	8.2	9.4	10.8	12.9	14.8				
佐渡 コシヒカリ	5年産	0.3	1.5	2.4	3.2	4.1	4.8	6.0	7.0	8.1	9.6	10.4	11.1
	6年産	0.4	1.6	2.2	3.2	3.8	4.4	5.1	5.8	6.6	7.4	8.4	9.4
	7年産	0.2	1.0	1.9	2.5	2.9	3.6	4.3	5.5				
岩船 コシヒカリ	5年産	0.4	1.3	2.0	2.8	3.5	4.3	5.2	7.0	8.3	9.5	10.5	11.0
	6年産	0.3	1.4	2.0	2.8	3.7	4.2	5.0	5.9	6.8	7.6	8.6	9.2
	7年産	0.2	1.5	1.4	1.7	2.0	2.8	4.0	5.1				
こしいぶき	5年産		5.5	7.3	9.4	11.6	15.1	18.3	22.2	24.7	26.8	29.8	32.7
	6年産	4.8	7.3	9.0	10.7	12.7	14.4	16.9	24.9	34.0	38.8	42.0	44.6
	7年産	3.7	6.1	9.3	11.5	14.0	16.1	18.2	21.3				
全国	5年産	122	233	384	573	719	912	1,132	1,381	1,647	1,870	2,082	2,266
	6年産	137	307	450	626	778	957	1,150	1,391	1,594	1,765	1,940	2,074
	7年産	119	287	375	504	633	786	1,001	1,181				

資料 農林水産省 米の産地別契約・販売状況(速報)から抜粋

○ 契約比率(契約数量/集荷数量)



【契約比率の推移】

		9月	10月	11月	12月	1月	2月	3月	4月	5月	6月	7月	8月
一般 コシヒカリ	5年産	115%	94%	88%	88%	89%	92%	97%	98%	99%	98%	99%	99%
	6年産	145%	101%	99%	96%	96%	96%	98%	98%	97%	99%	99%	99%
	7年産	120%	99%	92%	89%	92%	94%	94%	95%				
魚沼 コシヒカリ	5年産	111%	74%	73%	80%	81%	87%	90%	94%	93%	95%	97%	99%
	6年産	135%	76%	77%	80%	83%	84%	87%	90%	91%	93%	95%	97%
	7年産	107%	76%	73%	75%	77%	79%	82%	85%				
佐渡 コシヒカリ	5年産	212%	126%	104%	104%	101%	102%	102%	103%	102%	103%	102%	103%
	6年産	381%	130%	107%	107%	106%	99%	100%	98%	98%	99%	100%	100%
	7年産	221%	116%	92%	91%	94%	92%	94%	94%				
岩船 コシヒカリ	5年産	248%	98%	100%	100%	101%	102%	103%	102%	102%	100%	100%	100%
	6年産	448%	107%	106%	107%	106%	100%	100%	100%	100%	100%	100%	100%
	7年産	286%	98%	96%	96%	98%	97%	97%	97%				
こしいぶき	5年産	106%	92%	80%	81%	83%	92%	95%	95%	97%	97%	99%	100%
	6年産	78%	70%	65%	67%	67%	97%	135%	98%	99%	99%	99%	100%
	7年産	90%	93%	84%	81%	90%	94%	95%	95%				
全国	5年産	166%	97%	86%	82%	85%	89%	93%	93%	96%	97%	99%	99%
	6年産	165%	100%	93%	88%	91%	93%	98%	98%	99%	100%	101%	102%
	7年産	131%	87%	82%	79%	83%	87%	90%	91%				

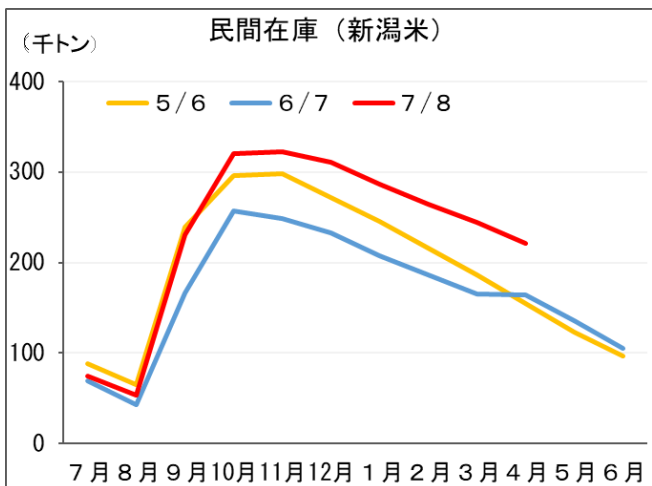
資料 農林水産省 米の産地別契約・販売状況(速報)から抜粋

(各年産の9月から12月は契約比率未公表のため、直近月の集荷量で除して算出)

在庫状況

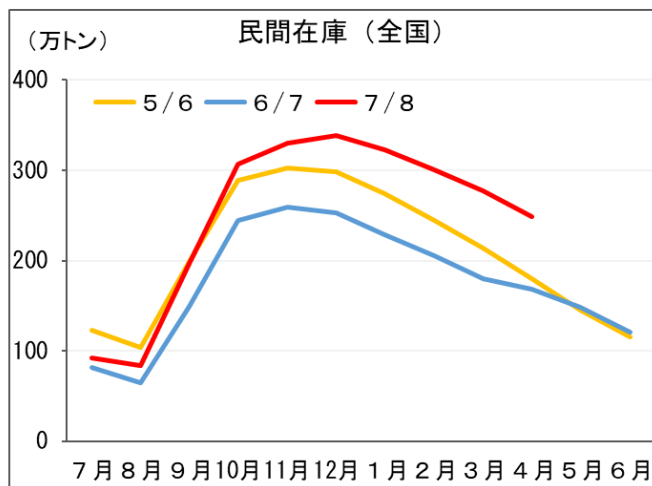
(1)新潟米

4月末現在の新潟米の民間在庫(うるち米)は、前年同月から57千トン増、前々年同月から68千トン増の222千トンとなった。



(2)全国

4月末現在の全国の民間在庫(うるち米)は、前年同月から81万トン増、前々年同月から69万トン増の249万トンとなった。



【民間在庫量の推移】

(単位：新潟は千玄米トン、全国は万玄米トン)

		7月	8月	9月	10月	11月	12月	1月	2月	3月	4月	5月	6月
新潟米	5/6	88	65	239	297	298	272	245	216	186	154	123	96
	5年産米		2	195	260	266	244	223	198	172	143	114	89
	1年古米(4年産)	83	59	40	33	29	24	19	16	12	10	9	7
	6/7	69	42	167	257	249	233	207	187	166	165	136	105
	6年産米		1	138	234	231	220	197	179	158	148	117	92
	1年古米(5年産)	63	37	25	20	16	12	9	8	7	16	19	13
7/8	7年産米		1	195	291	298	292	271	251	233	212		
	1年古米(6年産)	69	49	35	29	24	19	16	13	11	9		
	5/6	123	104	199	289	303	298	274	244	214	180	145	115
全国	5年産米	1	14	131	232	254	260	245	221	195	165	133	105
	1年古米(4年産)	106	78	56	46	36	27	21	15	13	10	7	5
	6/7	82	65	149	244	259	253	229	205	180	168	148	121
	6年産米	1	13	112	213	234	234	215	193	170	155	128	106
	1年古米(5年産)	74	47	31	23	18	11	7	5	4	9	15	11
	7/8	7年産米	0	16	146	262	291	308	297	278	257	233	
1年古米(6年産)		83	63	44	36	30	22	18	15	12	10		

農林水産省 民間在庫の推移(速報)から抜粋

注1 出荷段階及び販売段階の水稻うるちもみ及び水稻うるち玄米(醸造用玄米含む。)の月末在庫量(玄米換算)の値。

注2 出荷段階は全農、道県経済連、県単一農協、道県出荷団体(年間玄米仕入数量が5,000トン以上)、出荷業者(年間の玄米仕入数量が500トン以上)

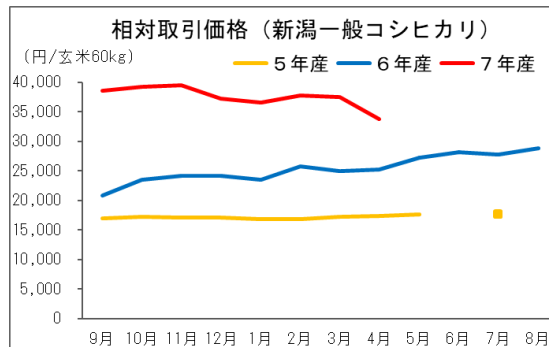
注3 販売段階は、米穀の販売事業を行う者(年間の玄米仕入量が4,000トン以上)

注4 令和7年3月以降には、売り渡した政府備蓄米(入札及び随意契約による売渡し分)の数量を含む

相対取引価格

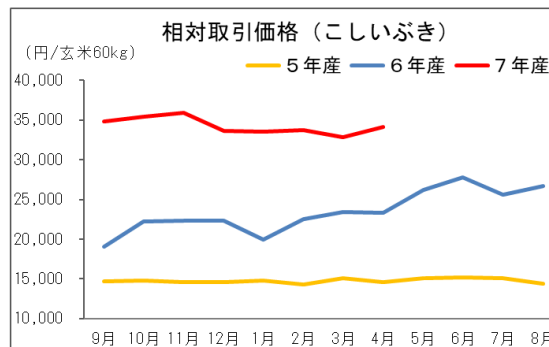
(1)一般コシヒカリ

4月の一般コシヒカリの相対取引価格(1等)は、33,807円(玄米60kg、税込)となった。
(前月差▲3,673円、前年同月差+8,517円)



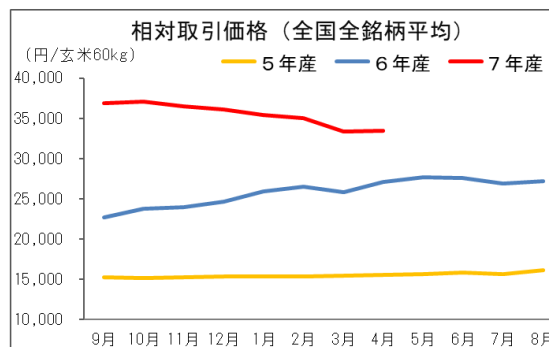
(2)こしいぶき

4月のこしいぶきの相対取引価格(1等)は、34,149円(玄米60kg、税込)となった。
(前月差+1,318円、前年同月差+10,797円)



<参考>全国

4月の全国全銘柄平均の相対取引価格(1等)は、33,447円(玄米60kg、税込)となった。
(前月差+102円、前年同月差+6,345円)



【相対取引価格の推移】

		9月	10月	11月	12月	1月	2月	3月	4月	5月	6月	7月	8月
一般 コシヒカリ	5年産	16,983	17,208	16,792	17,145	16,904	16,813	17,197	17,389	17,578	-	17,597	-
	6年産	20,858	23,487	21,680	24,147	23,471	25,786	24,969	25,290	27,207	28,129	27,805	28,873
	7年産	38,613	39,280	39,476	37,295	36,589	37,744	37,480	33,807	-	-	-	-
魚沼 コシヒカリ	5年産	20,929	20,851	20,939	20,831	20,937	20,583	20,606	20,762	20,634	20,706	20,705	20,867
	6年産	24,263	25,505	26,006	26,103	26,478	26,446	28,912	32,738	27,393	27,763	27,655	24,191
	7年産	42,257	42,049	43,098	41,789	40,117	42,875	42,832	42,639	-	-	-	-
佐渡 コシヒカリ	5年産	17,337	17,507	17,703	17,237	17,309	17,350	17,889	-	-	17,902	-	-
	6年産	21,316	24,119	21,281	-	-	24,715	38,965	27,602	44,585	45,490	-	-
	7年産	39,568	40,021	39,277	37,173	36,694	-	39,910	38,600	-	-	-	-
岩船 コシヒカリ	5年産	17,114	17,432	17,389	17,388	17,279	17,338	17,426	-	-	-	-	-
	6年産	21,134	24,311	21,794	-	-	24,922	26,169	26,216	26,574	26,708	29,077	-
	7年産	39,173	39,056	40,893	37,534	36,412	-	40,236	40,236	-	-	-	-
こしいぶき	5年産	14,696	14,771	14,623	14,556	14,810	14,256	15,123	14,578	15,116	15,219	15,121	14,397
	6年産	19,075	22,199	21,933	22,375	19,921	22,548	23,455	23,352	26,201	27,760	25,646	26,705
	7年産	34,792	35,407	35,932	33,626	33,550	33,762	32,831	34,149	-	-	-	-
全国全銘柄 平均	5年産	15,291	15,181	15,240	15,390	15,358	15,303	15,428	15,526	15,597	15,865	15,626	16,133
	6年産	22,700	23,820	23,961	24,665	25,927	26,485	25,876	27,102	27,649	27,613	26,918	27,179
	7年産	36,895	37,058	36,493	36,075	35,465	35,056	33,345	33,447	-	-	-	-

資料 農林水産省 相対取引価格・数量(速報)から抜粋

注1 報告対象業者は、全農、道県経済連、県単一農協、道県出荷団体(年間の玄米仕入数量が5,000トン以上)、出荷業者(年間の直接販売数量が5,000トン以上)

注2 産地品種銘柄ごとの価格は、出荷業者と卸売業者等との間で数量と価格が決定された主食用の相対取引契約の価格(運賃、包装代、消費税を含む1等米の価格)を加重平均したもの

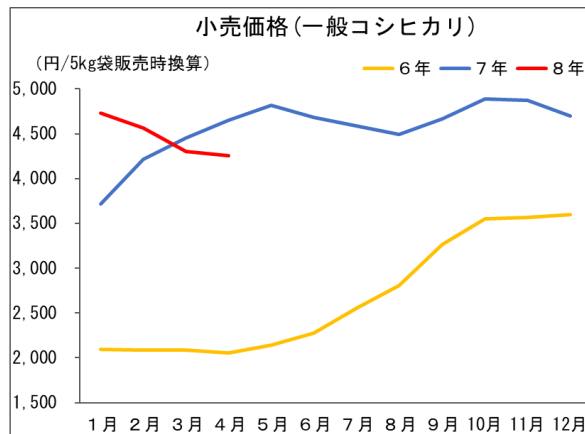
注3 「-」は、当該月の相対取引契約がなかったもの又は当該月の相対取引数量が100トン未満であり、価格の公表を行わないもの。

小売価格(POSデータ)

(1)一般コシヒカリ

4月の一般コシヒカリの小売価格は、4,257円(5kg袋販売時換算、税込)となった。

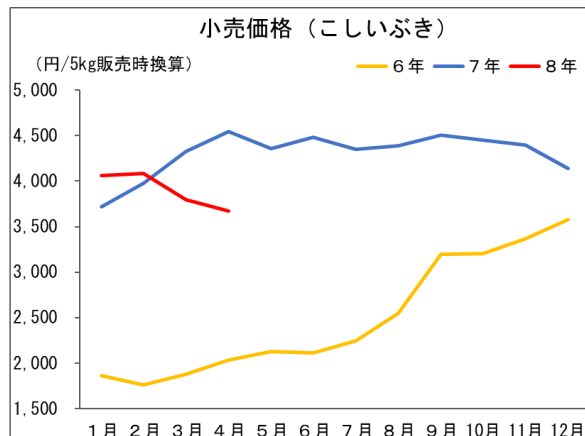
(前月差▲44円、前年同月差▲391円)



(2)こしいぶき

3月のこしいぶき的小売価格は、3,673円(5kg袋販売時換算、税込)となった。

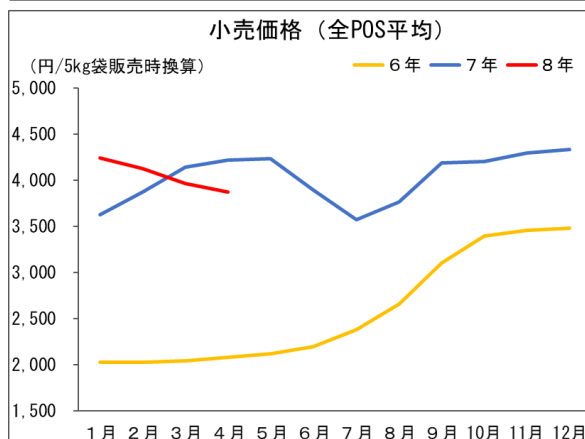
(前月差▲120円、前年同月差▲872円)



<参考>全POS平均(全国)

4月の全POS取引平均の小売価格は、3,875円(5kg袋販売時換算、税込)となった。

(前月差▲94円、前年同月差▲350円)



【小売価格(POSデータ)の推移】

(単位:円/5kg袋販売時換算・消費税込み)

		1月	2月	3月	4月	5月	6月	7月	8月	9月	10月	11月	12月
一般コシヒカリ	6年	2,093	2,085	2,087	2,054	2,144	2,279	2,551	2,806	3,266	3,550	3,569	3,595
	7年	3,721	4,216	4,450	4,648	4,817	4,683	4,588	4,490	4,669	4,886	4,874	4,702
	8年	4,732	4,565	4,301	4,257								
魚沼コシヒカリ	6年	2,582	2,667	2,727	2,653	2,644	2,756	2,885	3,095	3,422	3,915	3,779	3,941
	7年	4,084	4,392	4,613	4,844	4,898	4,620	4,472	4,728	4,880	5,094	5,139	5,112
	8年	5,114	5,076	4,964	4,831								
佐渡コシヒカリ	6年	2,232	2,234	2,164	2,224	2,270	2,344	2,501	2,872	2,840	3,568	3,627	3,784
	7年	4,193	4,461	4,498	4,633	4,922	4,700	3,988	4,705	4,729	4,771	4,982	4,833
	8年	4,832	4,602	4,438	4,405								
こしいぶき	6年	1,867	1,759	1,880	2,032	2,130	2,112	2,244	2,549	3,200	3,202	3,370	3,580
	7年	3,717	3,975	4,324	4,545	4,359	4,481	4,352	4,388	4,508	4,453	4,399	4,141
	8年	4,061	4,087	3,793	3,673								
全POS取引平均価格(全国)	6年	2,030	2,029	2,042	2,083	2,122	2,201	2,383	2,656	3,105	3,395	3,460	3,485
	7年	3,628	3,878	4,145	4,225	4,238	3,895	3,575	3,764	4,189	4,209	4,300	4,337
	8年	4,248	4,131	3,969	3,875								

資料 農林水産省 米に関するマンスリーレポートから抜粋

編集後記 ～今も昔も愛される棚田～

こんにちは！採用2か月目のSです。

6月に入り、田んぼの稲も少しずつ大きくなってきましたね 🌾

県では今月から「棚田県にいがた フォトコンテスト」の募集が始まりました。

私は最近知ったのですが、新潟は棚田の面積が日本一なのだそうです！



みなさんは棚田がいつ頃からあるのかご存知でしょうか？

調べてみたところ、正確な起源は明らかになっていませんが、

奈良時代の万葉集には棚田の古い呼び名である「山田」がすでに登場していたようです。

時には恋の歌として詠まれることもあったのだとか！

棚田の風景は昔から人々の心を惹きつけてきたのですね ✨

私はまだ棚田を実際に訪れたことがないので、

いつか足を運んでその歴史と魅力を肌で感じてみたいです！



発行元：新潟県農林水産部農産園芸課

TEL：025-280-5295

URL：<https://www.niigatamai.info>