

漁海況情報

(漁況)

発行

新潟県水産海洋研究所
新潟市西区五十嵐3の町13098-8

TEL 025-261-2043

025-261-2044

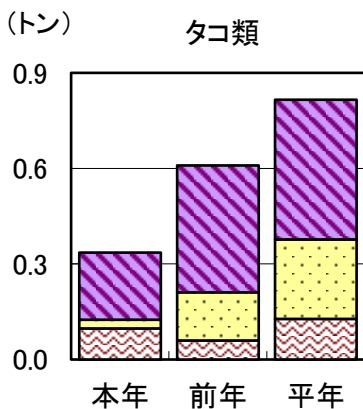
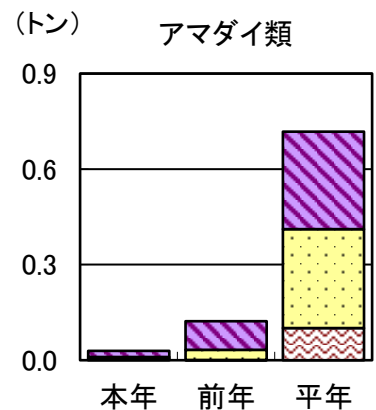
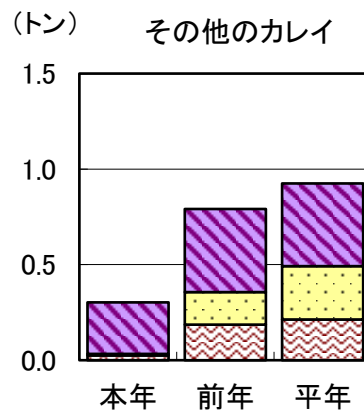
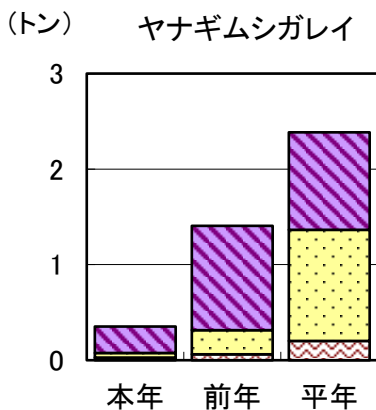
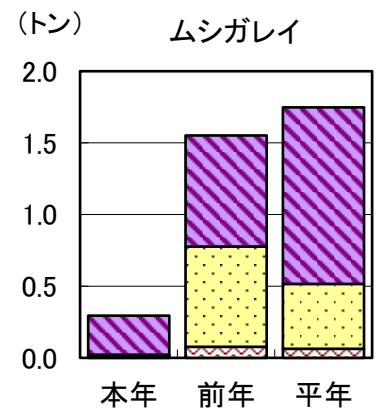
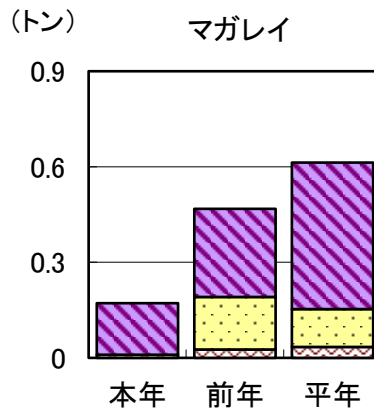
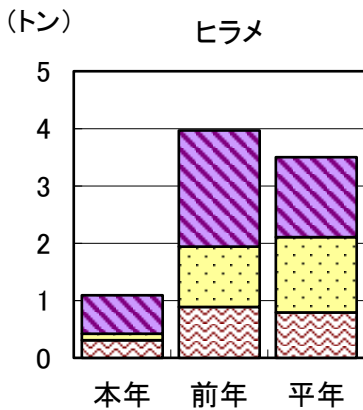
FAX 025-261-0335

第 635号 令和7年3月 発行

◎板びき網 新潟県内主要地区の水揚量 (令和7年2月分)

単位:トン

地区	魚種	ヒラメ	マガレイ	ムシガレイ	ヤナギムシガレイ	その他のカレイ	アマダイ類	タコ類
山北		0.67	0.16	0.27	0.28	0.27	0.02	0.21
岩船		0.11	0.00	0.01	0.05	0.01	0.01	0.03
新潟		0.31	0.01	0.02	0.03	0.03	0.00	0.10
計		1.09	0.17	0.30	0.36	0.31	0.03	0.34
前年		3.97	0.47	1.55	1.41	0.79	0.12	0.61
5年平均		3.50	0.61	1.75	2.39	0.93	0.72	0.82



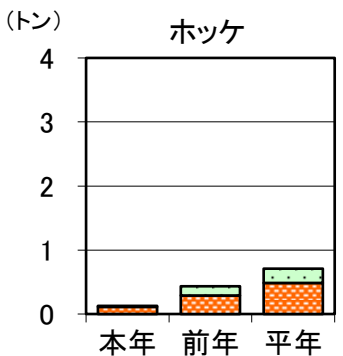
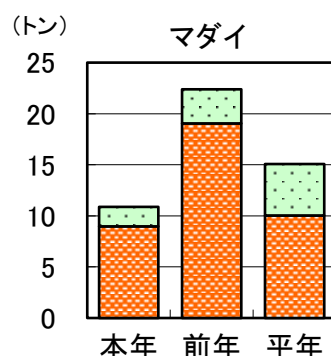
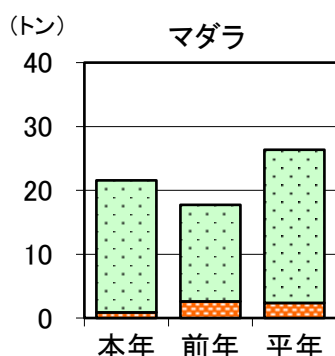
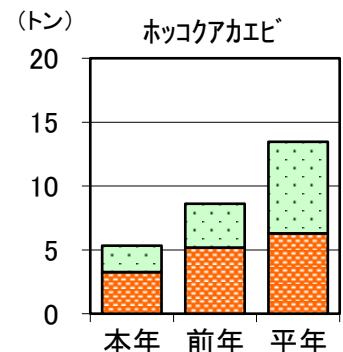
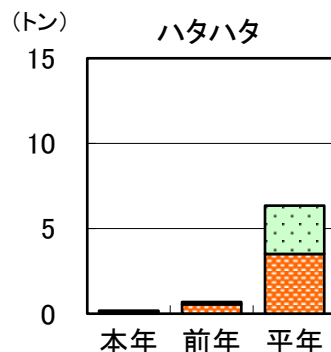
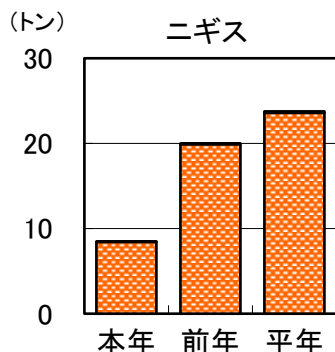
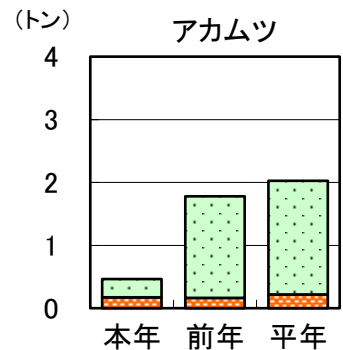
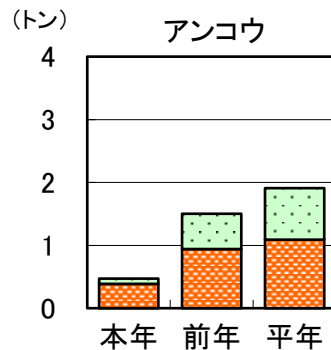
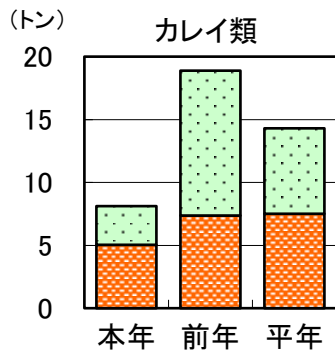
・2月の主要地区の水揚量は12.4トンで、前年比35%、平年(5年平均)比37%、金額は前年比41%、平年比51%でした。
 ・延べ出漁隻数は82隻で、前年比41%、平年比47%でした。
 ・ヒラメは、前年比28%、平年比31%でした。
 ・マガレイは、前年比37%、平年比28%でした。
 ・ヤナギムシガレイは、前年比25%、平年比15%でした。
 ・その他のカレイの主体は、ガンゾウヒラメ類(フナベタ)でした。
 ・その他の魚種では、ウマヅラハギが2.6トンで平年比80%でした。

◎底びき網等 新潟県内主要地区の水揚量（令和7年2月分）

単位:トン

地区	魚種	カレイ類	アンコウ	アカムツ	ニギス	ハタハタ	ホッコクアカエビ	マダラ	マダイ	ホッケ
山北	北	1.44	0.03	0.01	0.03	0.03	0.56	20.35	0.96	0.00
岩船	船	0.80	0.03	0.13	0.00	0.00	0.14	0.14	0.05	0.00
新潟	潟	0.84	0.02	0.15	0.00	0.01	1.37	0.18	0.90	0.02
名立	立	0.67	0.00	0.00	0.00	0.00	2.16	0.03	0.00	0.00
筒石	石	1.21	0.21	0.11	5.23	0.00	0.00	0.42	6.76	0.11
能生	生	3.08	0.17	0.06	3.20	0.12	0.81	0.44	2.21	0.00
糸魚川	川	0.08	0.00	0.00	0.00	0.01	0.28	0.00	0.00	0.00
計		8.12	0.46	0.46	8.46	0.17	5.32	21.56	10.88	0.13
前年		18.88	1.50	1.78	19.99	0.69	8.61	17.72	22.39	0.43
5年平均		14.30	1.91	2.03	23.76	6.35	13.46	26.35	15.07	0.71

■ 山北～新潟 ■ 名立～糸魚川



- ・2月の主要地区の水揚量は83トンで、前年比57%、平年比(5年平均)57%、金額は前年比63%、平年比79%でした。
- ・延べ出漁隻数は126隻で、前年比40%、平年比51%でした。
- ・アカムツは、前年比26%、平年比23%でした。
- ・ニギスは、前年比42%、平年比36%でした。
- ・ホッコクアカエビは、前年比62%、平年比40%でした。
- ・マダラは、前年比122%、平年比82%でした。
- ・マダイは、前年比49%、平年比72%でした。
- ・その他の魚種では、ズワイガニ雄が4.0トンで平年比88%でした。

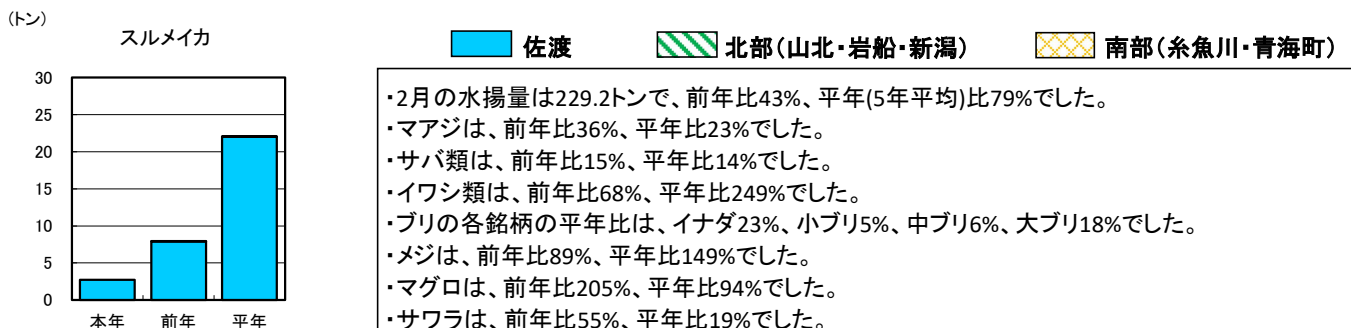
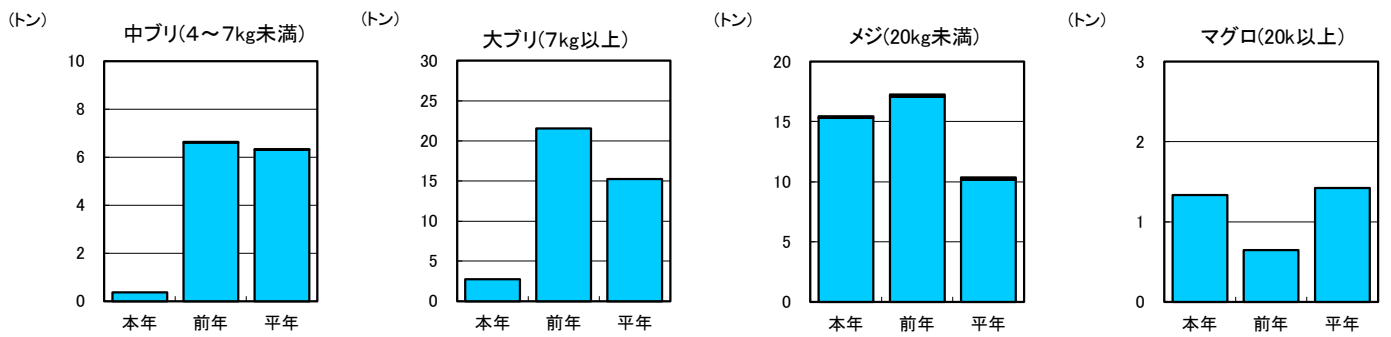
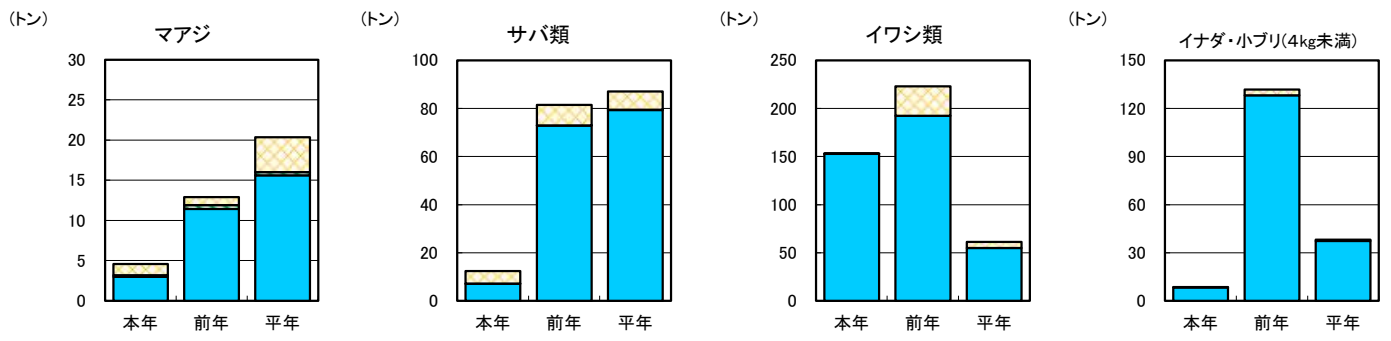
◎定置網

新潟県内主要定置網の水揚量(令和7年2月分)

単位:トン

魚種 地区	マアジ	サバ類	イワシ類	イナダ	小ブリ	中ブリ	大ブリ	メジ	マグロ
両津湾	3.0	7.1	152.7	8.4	0.1	0.4	2.8	15.3	1.3
山北	0.0	0.0	0.0	0.0	0.0	0.0	0.0	0.0	0.0
岩船	0.0	0.0	0.0	0.0	0.0	0.0	0.0	0.0	0.0
新潟	0.2	0.1	0.0	0.0	0.0	0.0	0.0	0.0	0.0
糸魚川	1.4	0.0	0.0	0.0	0.0	0.0	0.0	0.1	0.0
青海町	0.0	5.1	0.0	0.0	0.0	0.0	0.0	0.0	0.0
計	4.6	12.4	152.7	8.4	0.1	0.4	2.8	15.4	1.3
前年	12.9	81.4	223.1	130.5	1.4	6.6	21.5	17.3	0.6
5年平均	20.4	87.0	61.2	36.2	2.0	6.3	15.2	10.4	1.4

魚種 地区	サワラ	サケ	サクラマス	スルメイカ	ヤリイカ	マダイ	ヒラメ	その他	計
両津湾	0.0	0.0	0.0	2.7	0.6	0.5	0.2	24.6	219.7
山北	0.0	0.0	0.0	0.0	0.0	0.0	0.0	0.0	0.0
岩船	0.0	0.0	0.0	0.0	0.0	0.0	0.0	0.0	0.0
新潟	0.0	0.0	0.0	0.0	0.0	0.0	0.0	1.3	1.7
糸魚川	0.4	0.0	0.0	0.0	0.0	0.0	0.0	0.7	2.8
青海町	0.0	0.0	0.0	0.0	0.0	0.0	0.0	0.0	5.1
計	0.4	0.0	0.0	2.7	0.6	0.5	0.3	26.6	229.2
前年	0.7	0.0	0.0	7.9	2.9	0.5	0.2	21.5	529.2
5年平均	2.0	0.0	0.0	22.0	2.6	0.3	0.2	23.6	290.8



■ 佐渡 ■ 北部(山北・岩船・新潟) ■ 南部(糸魚川・青海町)

- ・2月の水揚量は229.2トンで、前年比43%、平年(5年平均)比79%でした。
- ・マアジは、前年比36%、平年比23%でした。
- ・サバ類は、前年比15%、平年比14%でした。
- ・イワシ類は、前年比68%、平年比249%でした。
- ・ブリの各銘柄の平年比は、イナダ23%、小ブリ5%、中ブリ6%、大ブリ18%でした。
- ・メジは、前年比89%、平年比149%でした。
- ・マグロは、前年比205%、平年比94%でした。
- ・サワラは、前年比55%、平年比19%でした。
- ・スルメイカは、前年比34%、平年比12%でした。

◎まき網 (令和7年2月分)

単位:トン

	マアジ	サバ類	イワシ類	イナダ	ブリ	その他	合計
新潟	0.0	0.0	0.0	0.0	0.0	0.0	0.0
柏崎	0.0	0.0	0.0	0.0	0.0	0.0	0.0
寺泊	0.0	0.0	0.0	0.0	0.0	0.0	0.0
計	0.0	0.0	0.0	0.0	0.0	0.0	0.0
前年	0.0	0.0	0.0	0.0	0.0	0.0	0.0
5年平均	0.0	70.6	0.0	0.0	0.0	0.0	70.6

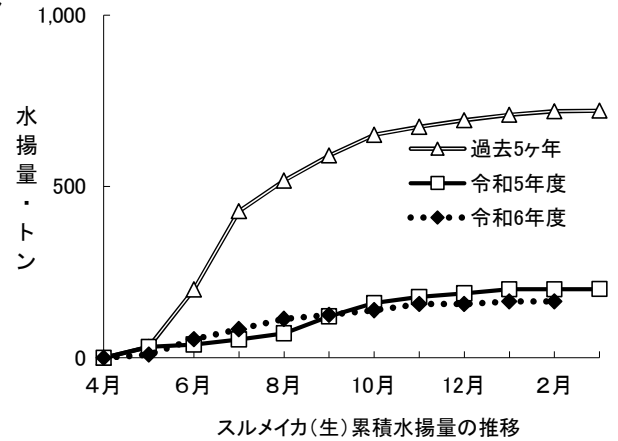
2月の水揚げはありませんでした。

◎いか釣 県内主要地区の水揚量(令和7年2月分) 単位:トン

地区	隻数	水揚量
山北	0	0.0
岩船	0	0.0
新潟	0	0.0
両津	2	0.0
計	2	0.0
前年	1	0.0
5年平均	31	10.8

隻数: 操業した延べ隻数

・2月に操業した延べ隻数は2隻、水揚量は24kgでした。
 ・令和6年4月～令和7年2月の累積水揚量は164.6トン、1隻当たりの累積水揚量は208.4kgで、同期の比較では平成17年以降、累積水揚量及び1隻当たりの累積水揚量は最も少ない量でした。



◎大型クラゲ情報

・2月の大型クラゲの出現報告はありませんでした。

・県内の詳細情報については、水産海洋研究所ホームページの大型クラゲ情報に掲載しています。

<https://www.pref.niigata.lg.jp/site/suisan-kenkyu/kuragejoho.html>

・大型クラゲの詳細情報は、漁業情報サービスセンターの下記のホームページに掲載されています。

<http://www.jafic.or.jp/kurage/>

◎越路丸調査計画(4月)

・海洋観測(4月上・下旬: 中下越・佐渡沖)

◎近県の漁況・・・カッコ内の数字(%)は前年同月(期間)比

石川県(1月) 主要10港(橋立・金沢・西海・輪島・蛸島・鶴飼・松波・宇出津・七尾地区)の合計

定置網: カタクチイワシ358.6t(702%)、ブリ354.3t(85%)、フクラギ・コゾクラ*103.8t(54%)

まき網: サバ261.2t(-%)、フグ類1.5t(-%)、スルメイカ0.0t(-%)

底びき網・ごち網: ズワイガニ雄(加能ガニ)53.7t(329%)、ホッコクアカエビ42.7t(153%)、アカガレイ39.5t(75%)

刺網・釣り・小型いか釣・その他: ペニズワイガニ73.5t(120%)、ブリ13.4t(-%)、マダラ7.2t(800%)

* ツバイン及びコゾクラは0.5kg未満、フクラギは0.5kg以上2.0kg未満、ガンドは2.0kg以上4.0kg未満のブリの名称です(4.0kg以上からブリと呼ばれます)。

富山県(2月) 氷見・新湊・とやま市・滑川・魚津・黒部の各市場の合計

定置網: マイワシ3,995.5t(96%)、沿岸スルメイカ67.5t(51%)、カタクチイワシ42.9t(127%)

その他漁船漁業: ペニズワイガニ11.5t(67%)、ホッコクアカエビ8.6t(192%)、ゲンゲ6.4t(145%)

山形県(2月) 山形県漁協の各支所(吹浦・飛鳥・酒田・加茂・由良・豊浦・温海・念珠関)の合計

底びき網: マダラ72.5t(51%)、サメ類16.9t(264%)、タイ類12.9t(56%)

はえなわ: タコ類0.1t(18%)、タイ類0.1t(151%)、フグ類0.1t(11%)

刺網: ヤリイカ0.1t(7%)、マガレイ0.1t(10%)

採貝藻: サザエ1.1t(32%)、ナマコ0.6t(70%)、ノリ0.2t(275%)

その他漁業: スルメイカ(いか一本釣り)1.7t(24%)、タコ類(かご)0.4t(33%)