

# 漁海況情報

(漁況)

発行

新潟県水産海洋研究所  
新潟市西区五十嵐3の町13098-8

TEL 025-261-2043

025-261-2044

FAX 025-261-0335

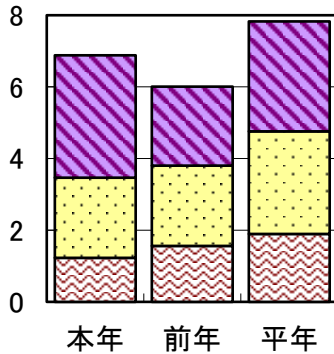
第 636号 令和7年4月 発行

## ◎板びき網 新潟県内主要地区の水揚量 (令和7年3月分)

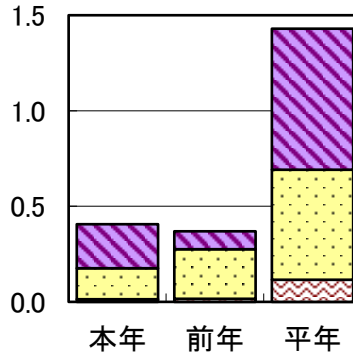
単位:トン

地区	魚種	ヒラメ	マガレイ	ムシガレイ	ヤナギムシガレイ	その他のカレイ	アマダイ類	タコ類
山北		3.42	0.23	1.13	0.51	0.54	0.03	0.28
岩船		2.24	0.16	0.89	0.04	0.44	0.01	0.20
新潟		1.23	0.01	0.14	0.03	0.10	0.00	0.16
計		6.89	0.40	2.16	0.58	1.08	0.04	0.64
前年		6.01	0.37	1.33	0.46	1.49	0.05	0.43
5年平均		7.83	1.43	5.22	1.78	2.72	1.61	1.38

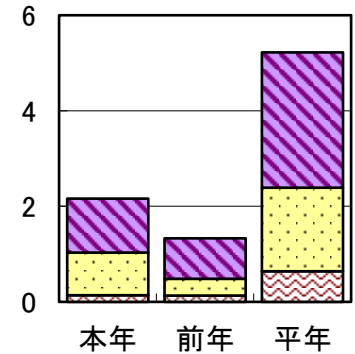
(トン) ヒラメ



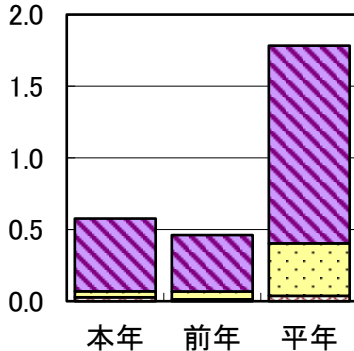
(トン) マガレイ



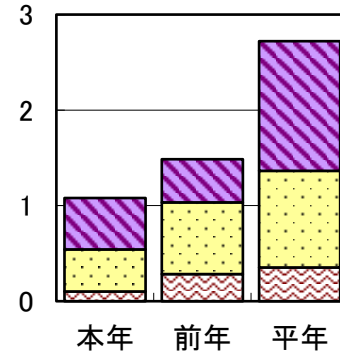
(トン) ムシガレイ



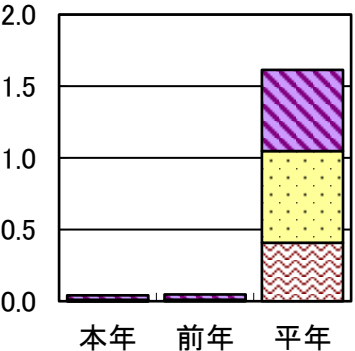
(トン) ヤナギムシガレイ



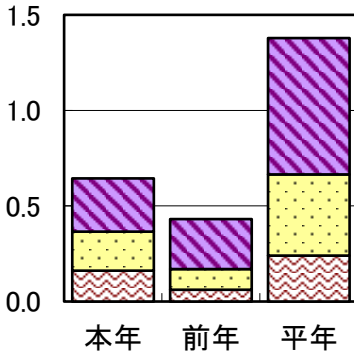
(トン) その他のカレイ



(トン) アマダイ類



(トン) タコ類



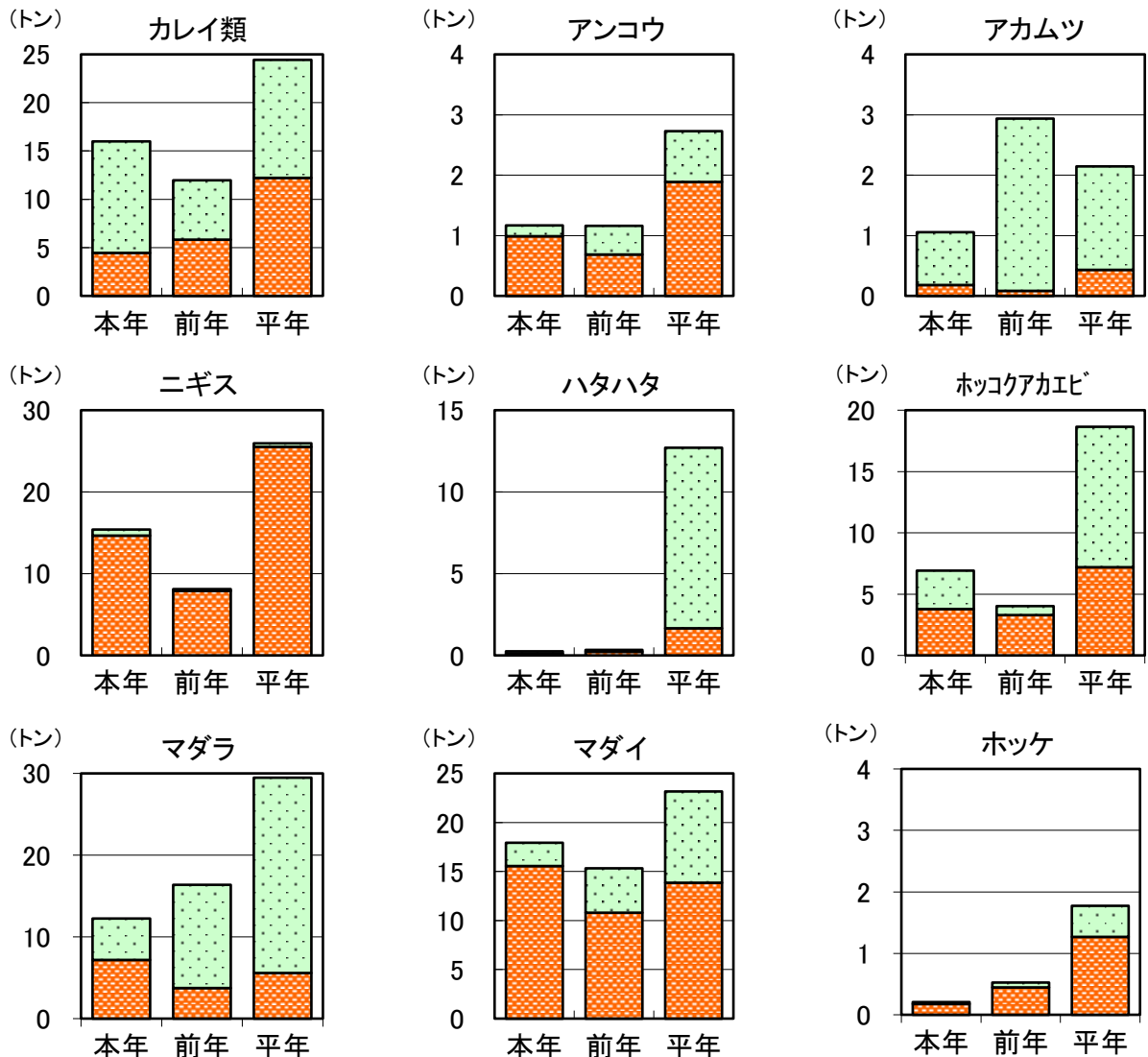
・3月の主要地区の水揚量は39トンで、前年比150%、平均(5年平均)比75%、金額は前年比160%、平均比116%でした。  
 ・延べ出漁隻数は190隻で、前年比115%、平均比65%でした。  
 ・ヒラメは、前年比115%、平均比88%でした。  
 ・マガレイは、前年比110%、平均比28%でした。  
 ・ヤナギムシガレイは、前年比125%、平均比32%でした。  
 ・その他のカレイの主体は、ソウハチでした。  
 ・その他の魚種では、ウマヅラハギが4.5トンで平均比103%でした。

◎底びき網等 新潟県内主要地区の水揚量（令和7年3月分）

単位:トン

地区	魚種	カレイ類	アンコウ	アカムツ	ニギス	ハタハタ	ホッコクアカエビ	マダラ	マダイ	ホッケ
山	北	10.01	0.10	0.43	0.60	0.14	2.18	3.22	1.75	0.03
岩	船	1.33	0.06	0.06	0.14	0.01	0.14	1.56	0.16	0.01
新	潟	0.21	0.02	0.38	0.00	0.01	0.81	0.29	0.46	0.00
名	立	0.21	0.00	0.00	0.00	0.00	2.56	0.06	0.00	0.00
筒	石	1.61	0.33	0.13	3.81	0.01	0.01	4.70	13.46	0.18
能	生	2.55	0.66	0.05	10.85	0.08	0.83	2.42	2.10	0.00
糸	魚川	0.09	0.00	0.00	0.00	0.00	0.38	0.00	0.00	0.00
	計	16.01	1.17	1.05	15.40	0.25	6.91	12.25	17.93	0.22
	前年	11.97	1.16	2.94	8.11	0.34	4.02	16.37	15.32	0.52
	5年平均	24.43	2.73	2.14	25.95	12.70	18.65	29.48	23.16	1.77

■ 山北～新潟 ■ 名立～糸魚川



- ・3月の主要地区の水揚量は125トンで、前年比140%、平年比(5年平均)62%、金額は前年比153%、平年比86%でした。
- ・延べ出漁隻数は224隻で、前年比124%、平年比64%でした。
- ・アカムツは、前年比36%、平年比49%でした。
- ・ニギスは、前年比190%、平年比59%でした。
- ・ホッコクアカエビは、前年比172%、平年比37%でした。
- ・マダラは、前年比75%、平年比42%でした。
- ・マダイは、前年比117%、平年比77%でした。
- ・その他の魚種では、アジ類が13.7トンで平年比235%、カマスが6.0トンで平年比60%でした。

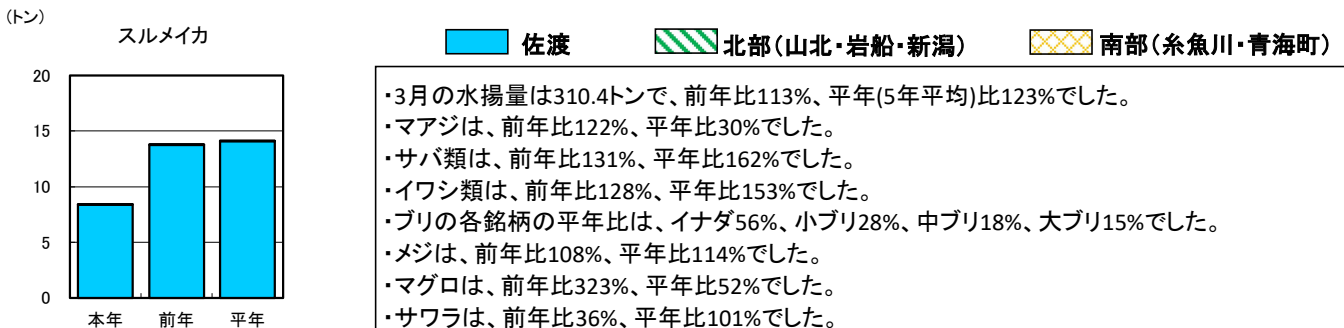
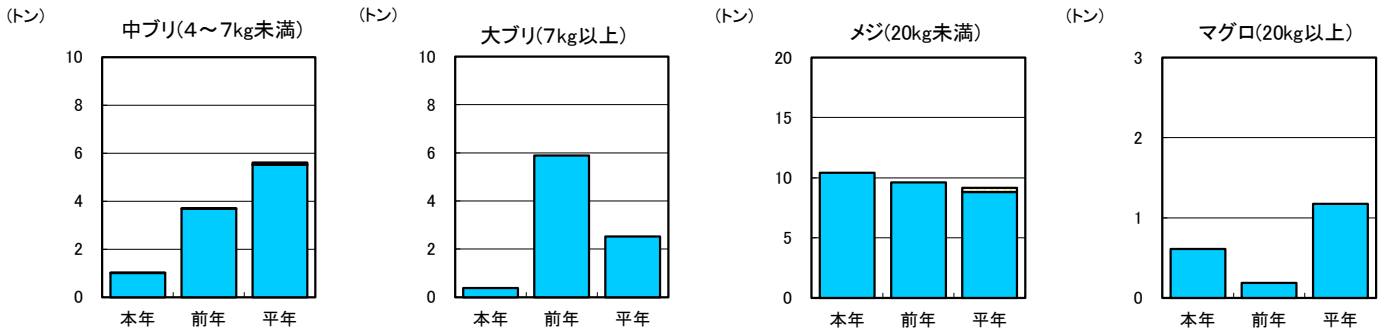
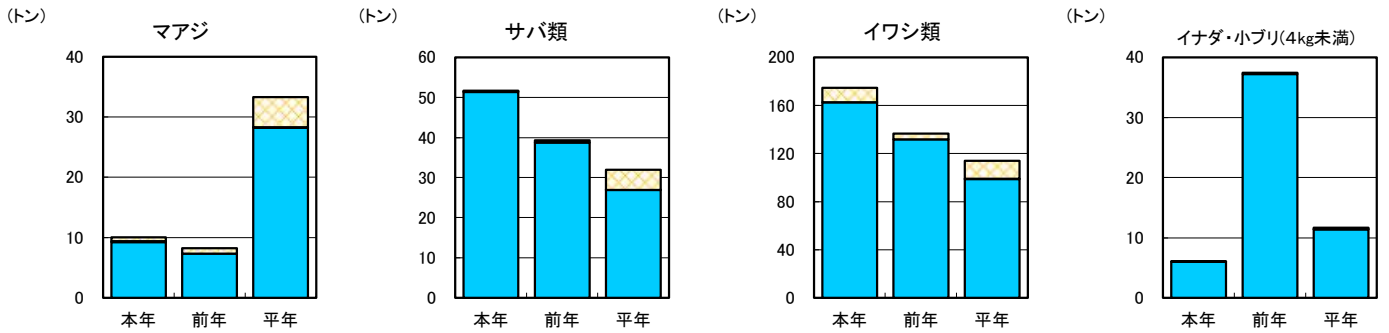
◎定置網

新潟県内主要定置網の水揚量(令和7年3月分)

単位:トン

魚種 地区	マアジ	サバ類	イワシ類	イナダ	小ブリ	中ブリ	大ブリ	メジ	マグロ
両津湾	9.2	51.3	162.6	5.6	0.4	1.0	0.4	10.4	0.6
山北	0.0	0.0	0.0	0.0	0.0	0.0	0.0	0.0	0.0
岩船	0.0	0.0	0.0	0.0	0.0	0.0	0.0	0.0	0.0
新潟	0.1	0.2	0.0	0.0	0.0	0.0	0.0	0.0	0.0
糸魚川	0.5	0.0	0.4	0.0	0.0	0.0	0.0	0.0	0.0
青海町	0.2	0.1	11.6	0.0	0.0	0.0	0.0	0.0	0.0
計	10.1	51.7	174.6	5.6	0.5	1.0	0.4	10.4	0.6
前年	8.2	39.3	136.6	35.4	2.0	3.7	5.9	9.6	0.2
5年平均	33.3	32.0	113.9	10.1	1.6	5.6	2.5	9.2	1.2

魚種 地区	サワラ	サケ	サクラマス	スルメイカ	ヤリイカ	マダイ	ヒラメ	その他	計
両津湾	0.6	0.0	0.0	8.4	1.0	0.3	0.3	42.6	294.8
山北	0.0	0.0	0.0	0.0	0.0	0.0	0.0	0.0	0.0
岩船	0.0	0.0	0.0	0.0	0.0	0.0	0.0	0.0	0.0
新潟	0.0	0.0	0.0	0.0	0.0	0.0	0.0	0.5	0.9
糸魚川	0.0	0.0	0.0	0.0	0.8	0.0	0.0	0.3	2.1
青海町	0.1	0.0	0.0	0.0	0.0	0.0	0.0	0.4	12.6
計	0.7	0.0	0.0	8.4	1.8	0.4	0.3	43.8	310.4
前年	2.1	0.0	0.0	13.8	2.1	0.6	0.5	14.9	275.0
5年平均	0.7	0.0	0.0	14.1	2.9	1.0	0.7	23.4	252.2



・3月の水揚量は310.4トンで、前年比113%、平年(5年平均)比123%でした。  
 ・マアジは、前年比122%、平年比30%でした。  
 ・サバ類は、前年比131%、平年比162%でした。  
 ・イワシ類は、前年比128%、平年比153%でした。  
 ・ブリの各銘柄の平年比は、イナダ56%、小ブリ28%、中ブリ18%、大ブリ15%でした。  
 ・メジは、前年比108%、平年比114%でした。  
 ・マグロは、前年比323%、平年比52%でした。  
 ・サワラは、前年比36%、平年比101%でした。  
 ・スルメイカは、前年比61%、平年比60%でした。  
 ・両津湾でフグ類が20トン以上水揚げされました。

◎まき網 (令和7年3月分)

単位:トン

	マアジ	サバ類	イワシ類	イナダ	ブリ	その他	合計
新潟	0.0	0.0	0.0	0.0	0.0	0.0	0.0
柏崎	0.0	0.0	0.0	0.0	0.0	0.0	0.0
寺泊	0.0	0.0	0.0	0.0	0.0	0.0	0.0
計	0.0	0.0	0.0	0.0	0.0	0.0	0.0
前年	0.0	0.0	0.0	0.0	0.0	0.0	0.0
5年平均	0.0	53.4	238.0	5.8	59.9	0.0	357.1

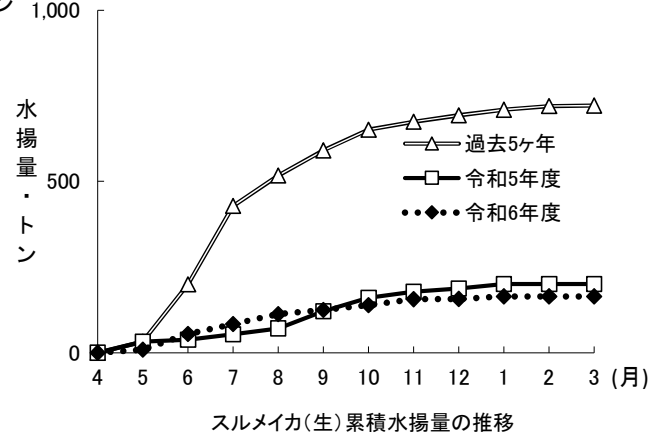
3月の水揚げはありませんでした。

◎いか釣 県内主要地区の水揚量(令和7年3月分) 単位:トン 1,000

地区	隻数	水揚量
山北	0	0.0
岩船	0	0.0
新潟	0	0.0
両津	0	0.0
計	0	0.0
前年	1	0.0
5年平均	6	1.4

隻数: 操業した延べ隻数

・3月の水揚げはありませんでした。  
 ・令和6年4月～令和7年3月の累積水揚量は164.6トン、1隻当たりの累積水揚量は208.4kgで、同期の比較では平成17年以降、累積水揚量及び1隻当たりの累積水揚量は最も少ない量でした。



◎大型クラゲ情報

・3月の大型クラゲの出現報告はありませんでした。

・県内の詳細情報については、水産海洋研究所ホームページの大型クラゲ情報に掲載しています。

<https://www.pref.niigata.lg.jp/site/suisan-kenkyu/kuragejoho.html>

・大型クラゲの詳細情報は、漁業情報サービスセンターの下記のホームページに掲載されています。

<http://www.jafic.or.jp/kurage/>

◎越路丸調査計画(5月)

- ・環境放射線監視調査(5月上旬:中下越沿岸、5月下旬:中下越沿岸)
- ・板びき網調査(5月中旬:下越沖)
- ・サワラ卵稚仔調査(5月中旬:下越沖)
- ・海洋観測(5月下旬:中下越・佐渡沖)

◎近県の漁況・・・カッコ内の数字(%)は前年同月(期間)比

石川県(2月) 主要10港(橋立・金沢・西海・輪島・蛸島・鶴飼・松波・宇出津・七尾地区)の合計

定置網:マイワシ5,414.0t(164%)、カタクチイワシ85.7t(461%)、ブリ25.0t(10%)

まき網:マアジ27.9t(-%)、サバ1.5t(3%)、マイワシ0.5t(2%)

底びき網・ごち網:アカガレイ48.4t(53%)、ズワイガニ雄(加能ガニ)36.8t(211%)、ニギス34.9t(94%)

刺網・釣り・小型いか釣・その他:ベニズワイガニ55.3t(89%)、ナマコ5.8t(132%)、マダラ4.3t(31%)

富山県(3月) 氷見・新湊・とやま市・滑川・魚津・黒部の各市場の合計

定置網:マイワシ2,277.8t(124%)、ホタルイカ379.5t(33%)、沿岸スルメイカ283.6t(78%)

その他漁船漁業:ベニズワイガニ26.1t(136%)、ウスメバル6.6t(82%)、ヒラメ6.5t(141%)

山形県(3月) 山形県漁協の各支所(吹浦・飛鳥・酒田・加茂・由良・豊浦・温海・念珠関)の合計

底びき網:フグ類2.7t(143%)、アンコウ2.3t(87%)、アカムツ1.8t(195%)

はえなわ:メバル類0.4t(110%)、フグ類0.0t(9%)

採貝藻:サザエ1.4t(42%)、ナマコ1.4t(124%)、アオサ0.7t(236%)

刺網:ヤリイカ2.5t(157%)、マガレイ0.9t(72%)、ヒラメ0.2t(20%)

その他漁業:サクラマス(定置網)0.6t(169%)、タコ類(かご)0.3t(42%)、ヒラメ(敷網)0.0t(39%)