

漁海況情報

(漁況)

発行

新潟県水産海洋研究所
新潟市西区五十嵐3の町13098-8

TEL 025-261-2043

025-261-2044

FAX 025-261-0335

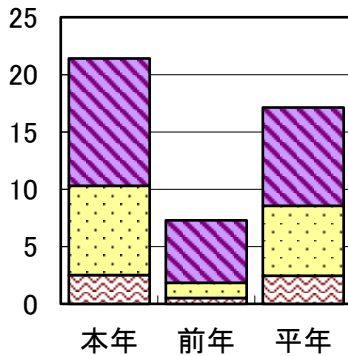
第 638号 令和7年6月 発行

◎板びき網 新潟県内主要地区の水揚量 (令和7年5月分)

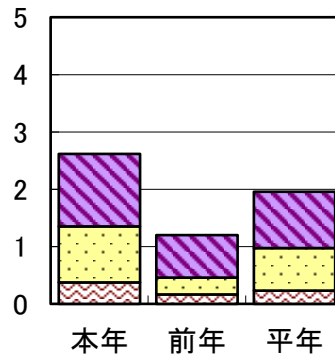
単位:トン

地区	魚種	ヒラメ	マガレイ	ムシガレイ	ヤナギムシガレイ	その他のカレイ	アマダイ類	タコ類
山北		11.11	1.26	1.85	0.05	1.02	0.18	0.15
岩船		7.79	0.98	1.13	0.00	2.49	0.01	0.06
新潟		2.51	0.37	0.93	0.01	0.62	0.03	0.08
計		21.41	2.61	3.91	0.06	4.13	0.22	0.29
前年		7.29	1.20	4.33	0.20	1.89	0.20	0.15
5年平均		17.13	1.96	8.97	1.17	4.67	6.71	0.72

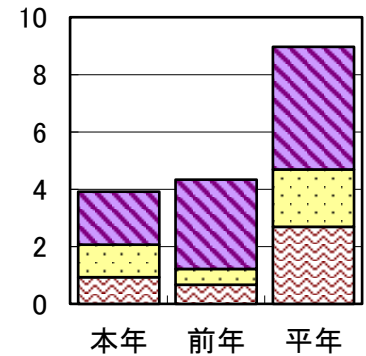
(トン) ヒラメ



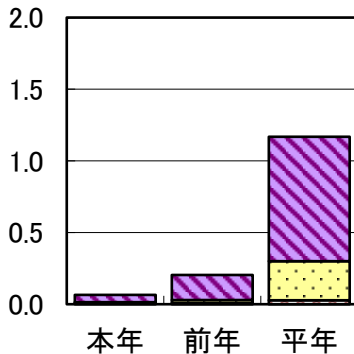
(トン) マガレイ



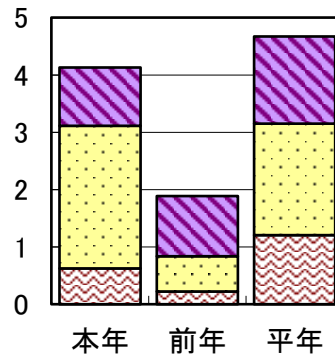
(トン) ムシガレイ



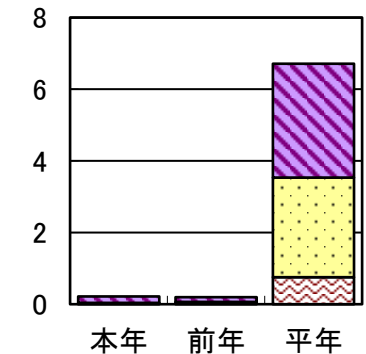
(トン) ヤナギムシガレイ



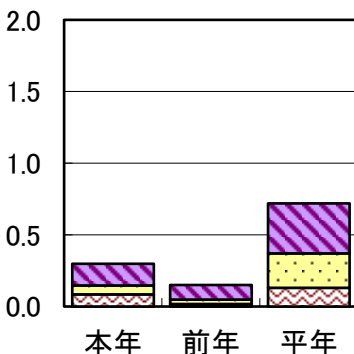
(トン) その他のカレイ



(トン) アマダイ類



(トン) タコ類



山北
 岩船
 新潟

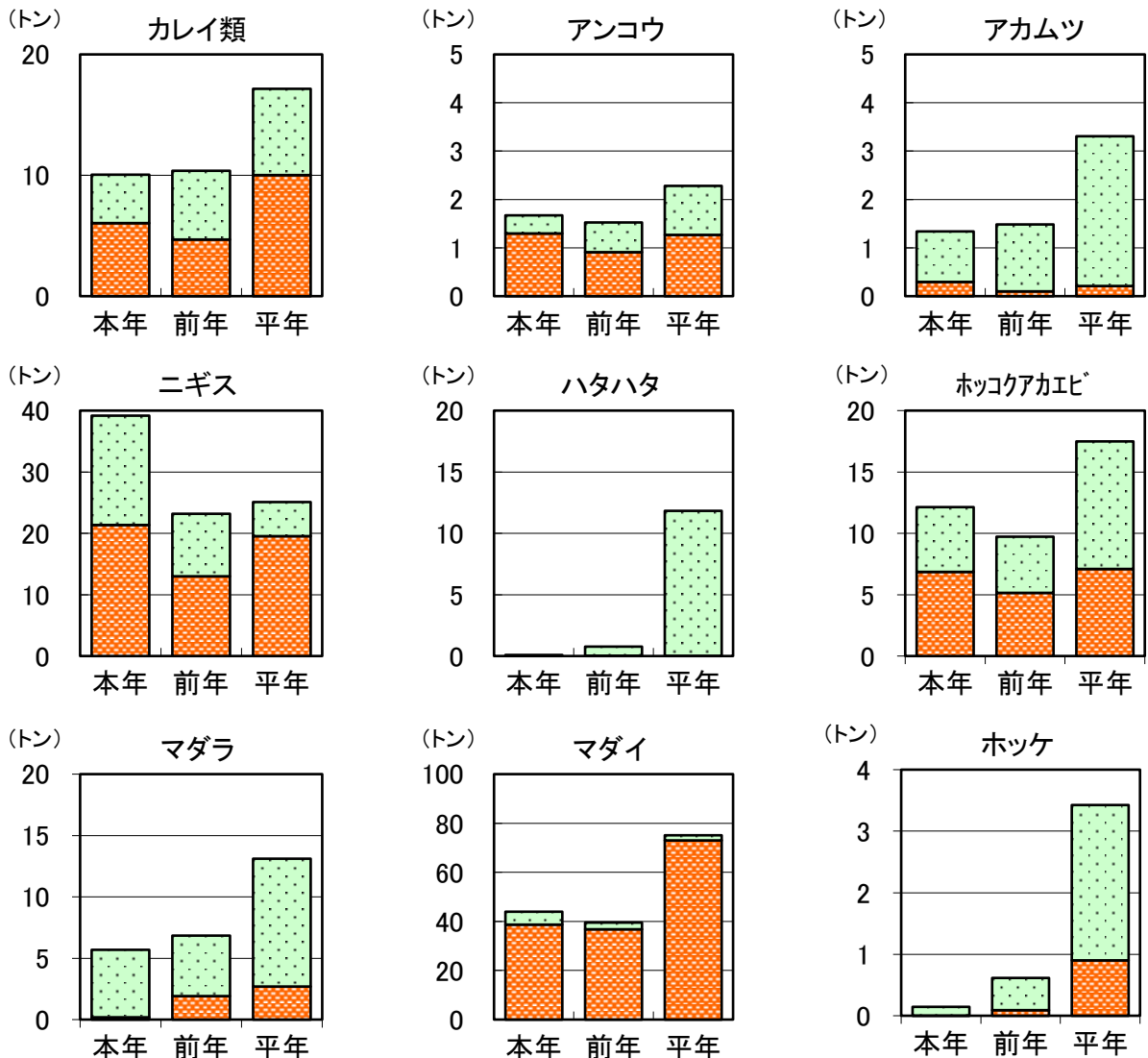
・5月の主要地区の水揚量は67トンで、前年比209%、平年(5年平均)比110%、金額は前年比236%、平年比141%でした。
 ・延べ出漁隻数は283隻で、前年比154%、平年比98%でした。
 ・ヒラメは、前年比294%、平年比125%でした。
 ・マガレイは、前年比218%、平年比134%でした。
 ・ヤナギムシガレイは、前年比32%、平年比6%でした。
 ・その他のカレイの主体は、ソウハチでした。
 ・その他の魚種では、コウイカ等の「その他のイカ類」が10.3トンで平年比414%、マアジが7.0トンで平年比303%でした。

◎底びき網等 新潟県内主要地区の水揚量（令和7年5月分）

単位:トン

地区	魚種	カレイ類	アンコウ	アカムツ	ニギス	ハタハタ	ホッコクアカエビ	マダラ	マダイ	ホッケ
山北		3.11	0.12	0.40	17.60	0.07	3.95	4.75	0.23	0.14
岩船		0.38	0.16	0.46	0.06	0.00	0.08	0.00	0.27	0.00
新潟		0.51	0.09	0.18	0.16	0.02	1.25	0.75	4.75	0.00
名立		0.70	0.00	0.00	0.00	0.00	4.62	0.00	0.00	0.00
筒石		1.41	0.58	0.12	12.04	0.00	0.00	0.07	26.11	0.00
能生		3.85	0.72	0.17	9.31	0.00	1.56	0.11	12.58	0.00
糸魚川		0.09	0.00	0.00	0.00	0.00	0.68	0.00	0.00	0.00
	計	10.05	1.67	1.33	39.17	0.09	12.14	5.68	43.94	0.14
	前年	10.37	1.52	1.48	23.18	0.77	9.72	6.84	39.51	0.61
	5年平均	17.15	2.28	3.31	25.09	11.83	17.49	13.11	75.09	3.43

■ 山北～新潟 ■ 名立～糸魚川



- ・5月の主要地区の水揚量は185トンで、前年比134%、平年比(5年平均)84%、金額は前年比145%、平年比116%でした。
- ・延べ出漁隻数は362隻で、前年比113%、平年比93%でした。
- ・アカムツは、前年比90%、平年比40%でした。
- ・ニギスは、前年比169%、平年比156%でした。
- ・ホッコクアカエビは、前年比125%、平年比69%でした。
- ・マダラは、前年比83%、平年比43%でした。
- ・マダイは、前年比111%、平年比59%でした。
- ・その他の魚種では、スルメイカが19.7トンで平年比157%、マアジが9.3トンで平年比148%でした。

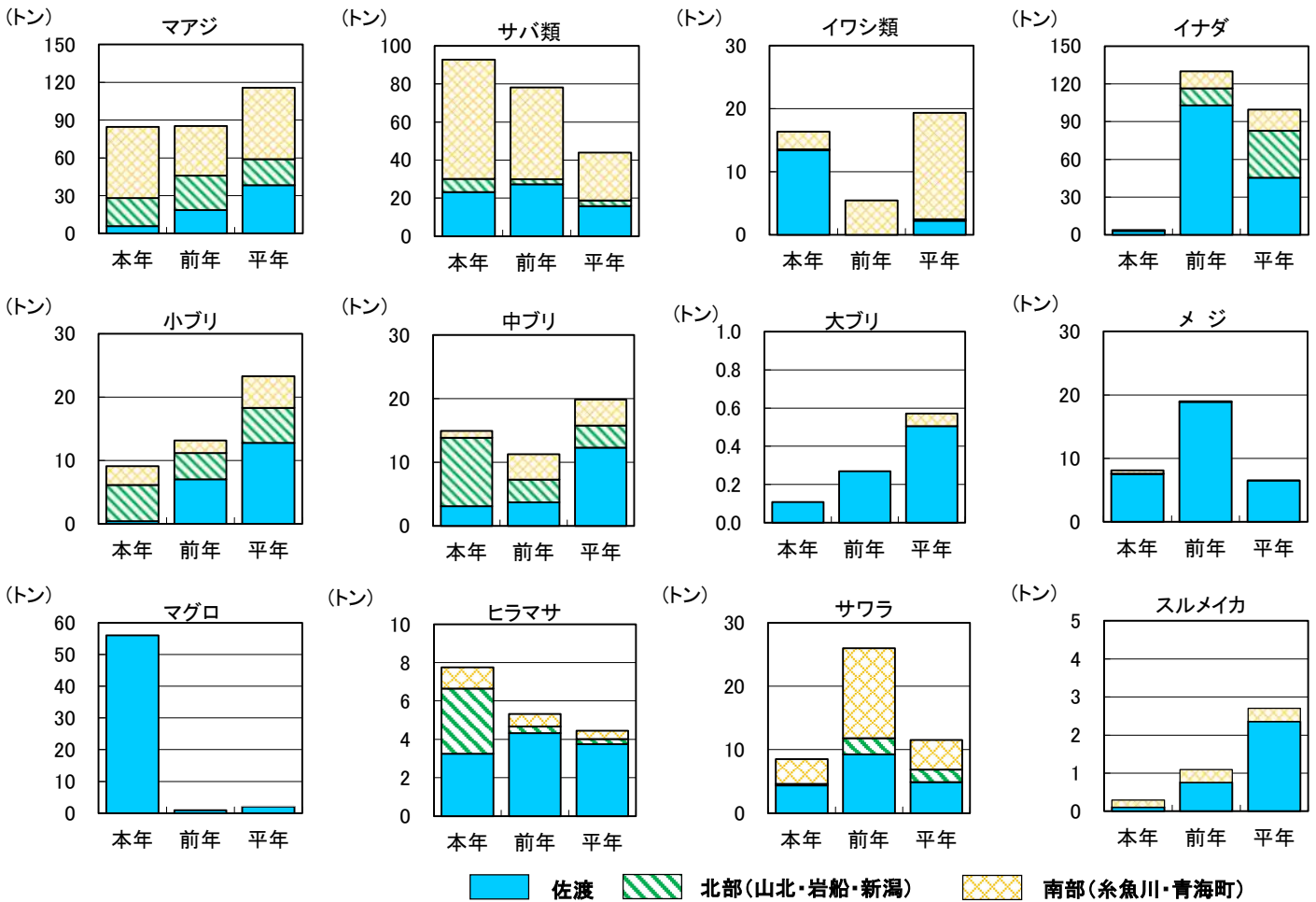
◎定置網

新潟県内主要定置網の水揚量(令和7年5月分)

単位:トン

地区	魚種	マアジ	サバ類	イワシ類	イナダ 1.7kg未満	小ブリ 1.7~4kg未満	中ブリ 4~7kg未満	大ブリ 7kg以上	メジ 20kg未満	マグロ 20kg以上
両津湾		5.8	23.2	13.4	3.2	0.4	3.1	0.1	7.5	56.0
山北		7.1	0.8	0.0	0.1	2.6	0.1	0.0	0.0	0.0
岩船		11.2	4.0	0.2	0.2	2.5	9.9	0.0	0.0	0.0
新潟		3.9	2.3	0.0	0.0	0.6	0.7	0.0	0.0	0.0
糸魚川		44.3	23.6	0.0	0.4	0.0	0.0	0.0	0.0	0.0
青海町		12.0	39.0	2.8	0.1	3.0	1.0	0.0	0.5	0.0
計		84.4	92.8	16.3	3.9	9.1	14.9	0.1	8.1	56.0
前年		85.3	78.2	5.5	130.1	13.2	11.2	0.3	19.0	0.9
5年平均		115.7	43.9	19.3	99.7	23.3	19.8	0.6	6.5	2.1

地区	魚種	ヒラマサ	サワラ	サケ	スルメイカ	ヤリイカ	マダイ	ヒラメ	その他	計
両津湾		3.3	4.4	0.0	0.1	0.1	3.5	0.3	38.6	163.0
山北		0.6	0.1	0.0	0.0	0.0	0.1	0.3	1.7	13.5
岩船		2.6	0.1	0.0	0.0	0.0	0.9	0.7	26.8	59.0
新潟		0.2	0.0	0.0	0.0	0.0	0.9	1.3	1.1	11.0
糸魚川		0.4	0.5	0.0	0.0	0.0	0.6	0.0	2.1	71.9
青海町		0.7	3.4	0.0	0.2	0.0	2.0	0.2	12.9	77.9
計		7.8	8.5	0.0	0.3	0.1	7.9	3.0	83.1	396.3
前年		5.3	26.0	0.0	1.1	0.0	12.5	6.2	71.1	465.7
5年平均		4.5	11.5	0.0	2.7	0.1	17.1	6.6	79.9	453.3



定置網の水揚げ状況

- ・5月の水揚量は396.3トンで、前年比85%、平年(5年平均)比87%でした。
- ・マアジは、前年比99%、平年比73%でした。
- ・サバ類は、前年比119%、平年比211%でした。
- ・イワシ類は、前年比299%、平年比84%でした。
- ・ブリの各銘柄の平年比は、イナダ4%、小ブリ39%、中ブリ75%、大ブリ19%でした。
- ・メジは、前年比43%、平年比125%でした。
- ・マグロは、前年比6,030%、平年比2,675%でした。
- ・ヒラマサは、前年比146%、平年比174%でした。
- ・サワラは、前年比33%、平年比74%でした。
- ・スルメイカは、前年比27%、平年比11%でした。
- ・フグ類の水揚げが両津湾で約19トン、岩船で約20トンありました。

◎まき網 (令和7年5月分)

単位:トン

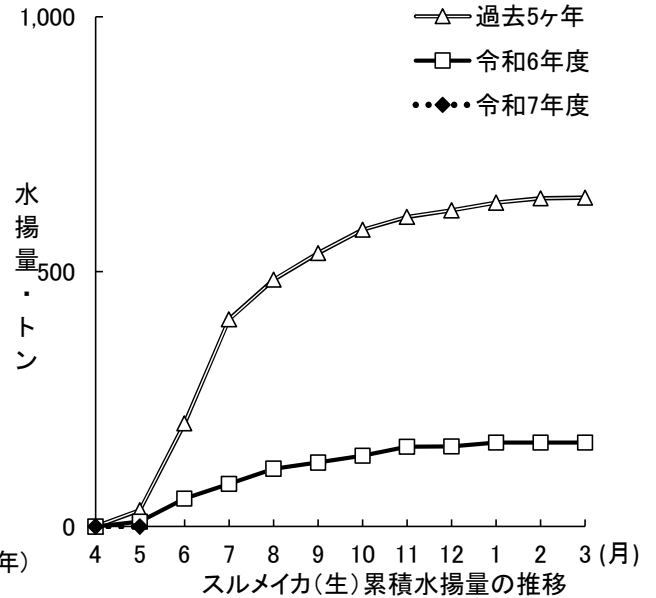
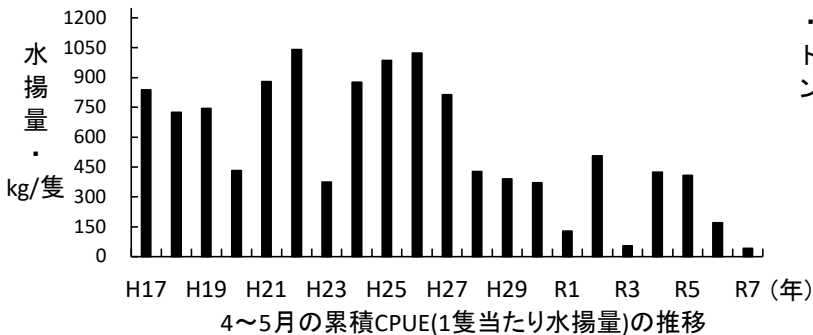
	マアジ	サバ類	イワシ類	イナダ	ブリ	その他	合計
新潟	0.0	274.6	0.0	0.0	0.0	0.0	274.6
柏崎	0.0	0.0	0.0	0.0	0.0	0.0	0.0
寺泊	0.0	0.0	0.0	0.0	0.0	0.0	0.0
計	0.0	274.6	0.0	0.0	0.0	0.0	274.6
前年	0.0	0.0	0.0	0.0	0.0	0.0	0.0
5年平均	0.0	0.0	0.0	0.0	0.0	0.0	0.0

5月はサバ類が274.6トン水揚げされました。

◎いか釣 県内主要地区の水揚量(令和7年5月分)

地区	隻数	水揚量(トン)
山北	0	0.0
岩船	0	0.0
新潟	0	0.0
両津	3	0.0
計	3	0.0
前年	56	10.0
5年平均	82	32.1

隻数:操業した延べ隻数



- ・5月に操業した延べ隻数は3隻、水揚量は125kgでした。
- ・令和7年4月~5月の累積水揚量は125kg、CPUEは41.7kgで、同期の比較では平成17年以降、累積水揚量及びCPUEともに最も少ない値でした。

◎大型クラゲ情報

- ・5月の大型クラゲの出現報告はありませんでした。
- ・県内の詳細情報については、水産海洋研究所ホームページの大型クラゲ情報に掲載しています。
<https://www.pref.niigata.lg.jp/site/suisan-kenkyu/kuragejoho.html>
- ・大型クラゲの詳細情報は、漁業情報サービスセンターの下記のホームページに掲載されています。
<http://www.jafic.or.jp/kurage/>

◎越路丸調査計画(7月)

- ・ズワイガニかご調査(上旬:下越佐渡沖)
- ・深海桁びき網調査(上・中旬:下越佐渡沖)
- ・マガレイ・ヤナギムシガレイ稚魚調査(下旬:下越沖)
- ・海洋観測(下旬:中下越・佐渡沖)

◎近県の漁況情報(下記のホームページに掲載されています。)

- 石川県 <https://www.pref.ishikawa.lg.jp/suisan/center/gvokaikyou/gvokaikyou.html>
- 富山県 http://www.fish.pref.toyama.jp/TSWKCGI_KN.aspx
- 山形県 <https://www.pref.yamagata.jp/147010/sangvo/nourinsuisangyou/suisan/suisanshikenjou/gvokyoukaikyou/index.html>