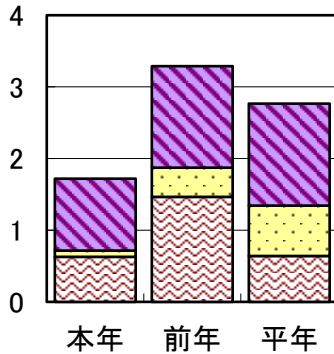


◎板びき網 新潟県内主要地区の水揚量 (令和7年11月分)

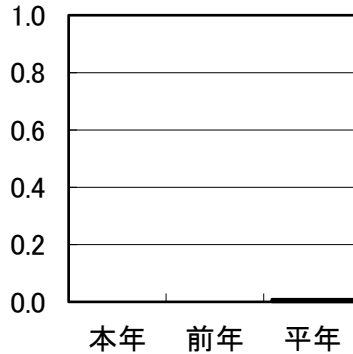
単位:トン

地区	魚種	ヒラメ	マガレイ	ムシガレイ	ヤナギムシガレイ	その他のカレイ	アマダイ類	タコ類
山北		1.00	0.00	0.72	0.02	0.38	1.21	0.02
岩船		0.09	0.00	0.03	0.00	0.11	0.38	0.02
新潟		0.63	0.00	0.00	0.00	0.12	0.23	0.01
計		1.72	0.00	0.75	0.02	0.61	1.82	0.05
前年		3.29	0.00	0.06	0.00	0.60	2.97	0.02
5年平均		2.77	0.01	0.82	0.05	0.94	4.39	0.07

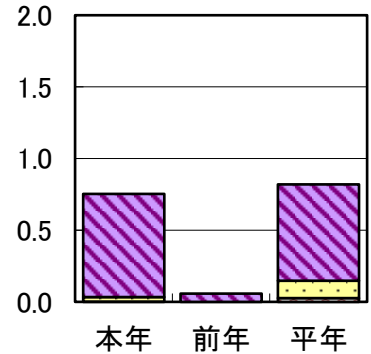
(トン) ヒラメ



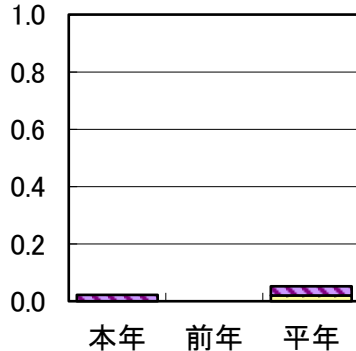
(トン) マガレイ



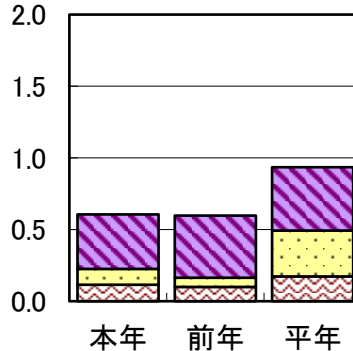
(トン) ムシガレイ



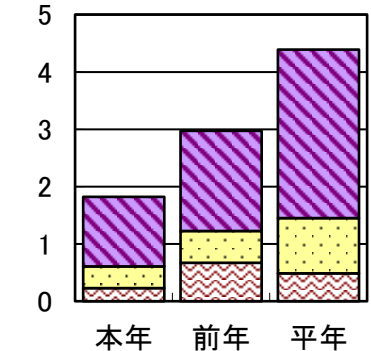
(トン) ヤナギムシガレイ



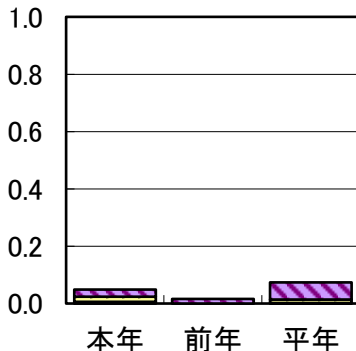
(トン) その他のカレイ



(トン) アマダイ類



(トン) タコ類



山北
 岩船
 新潟

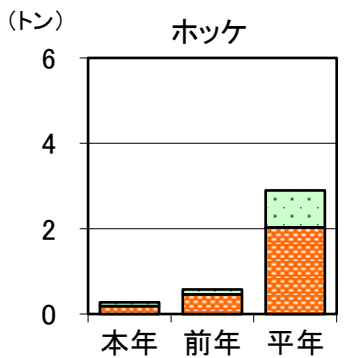
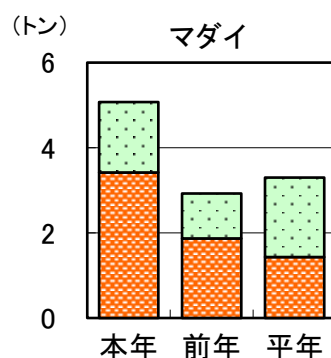
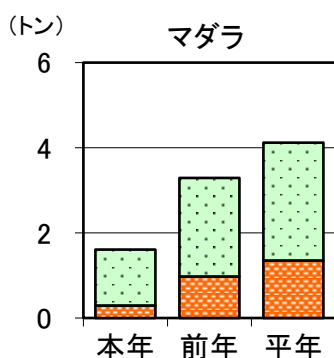
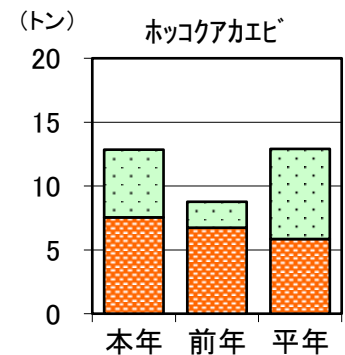
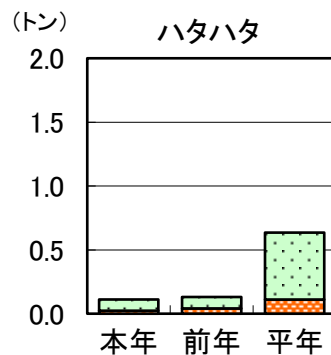
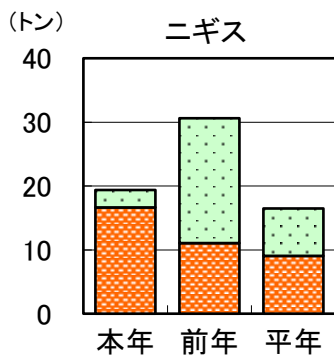
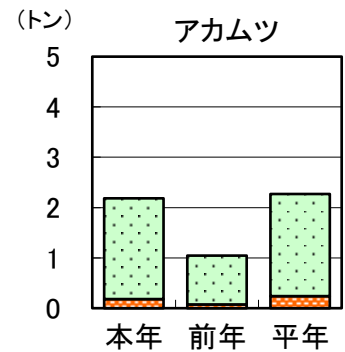
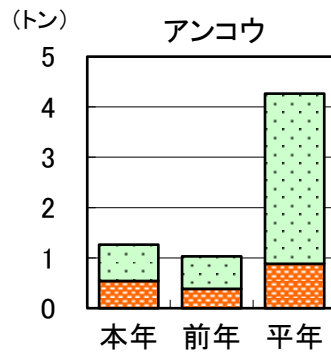
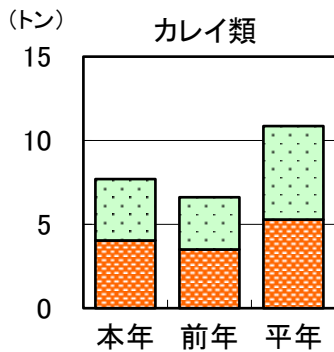
・11月の主要地区の水揚量は23トンで、前年比100%、平年(5年平均)比82%、金額は前年比115%、平年比112%でした。
 ・延べ出漁隻数は153隻で、前年比87%、平年比76%でした。
 ・ヒラメは、前年比52%、平年比62%でした。
 ・マガレイ、ヤナギムシガレイは、前年と同様にほとんど水揚げがありませんでした。
 ・その他のカレイの主体は、ガンゾウヒラメ類(フナベタ)でした。
 ・アマダイ類は、前年比61%、平年比41%でした。
 ・その他の魚種では、キダイが1.9トンで平年比70%、カマスが1.7トンで平年比78%、アラが1.5トンで平年比123%でした。

◎底びき網等 新潟県内主要地区の水揚量（令和7年11月分）

単位:トン

地区	魚種	カレイ類	アンコウ	アカムツ	ニギス	ハタハタ	ホッコクアカエビ	マダラ	マダイ	ホッケ
山北		1.74	0.53	0.41	2.04	0.02	0.73	0.52	0.44	0.03
岩船		0.46	0.07	0.00	0.01	0.00	0.27	0.60	0.00	0.00
新潟		1.46	0.12	1.59	0.68	0.07	4.30	0.19	1.21	0.05
名立		0.17	0.00	0.00	0.00	0.00	3.20	0.00	0.00	0.00
筒石		2.16	0.45	0.11	6.18	0.00	0.02	0.25	2.81	0.18
能生		1.69	0.09	0.08	10.46	0.02	3.72	0.04	0.61	0.01
糸魚川		0.02	0.00	0.00	0.00	0.00	0.61	0.00	0.00	0.00
	計	7.70	1.26	2.19	19.37	0.11	12.85	1.60	5.07	0.27
	前年	6.61	1.03	1.05	30.61	0.13	8.76	3.29	2.93	0.57
	5年平均	10.86	4.26	2.27	16.47	0.64	12.90	4.12	3.30	2.90

■ 山北～新潟 ■ 名立～糸魚川



- ・11月の主要地区の水揚量は106トンで、前年比106%、平年比(5年平均)97%、金額は前年比131%、平年比118%でした。
- ・延べ出漁隻数は262隻で、前年比93%、平年比86%でした。
- ・アカムツは、前年比209%、平年比96%でした。
- ・ニギスは、前年比63%、平年比118%でした。
- ・ホッコクアカエビは、前年比147%、平年比100%でした。
- ・マダラは、前年比49%、平年比39%でした。
- ・マダイは、前年比173%、平年比154%でした。
- ・その他の魚種では、ズワイガニ雌が17.3トンで135%、ズワイガニ雄が7.9トンで平年比141%、スルメイカが4.6トンで平年比108%でした。

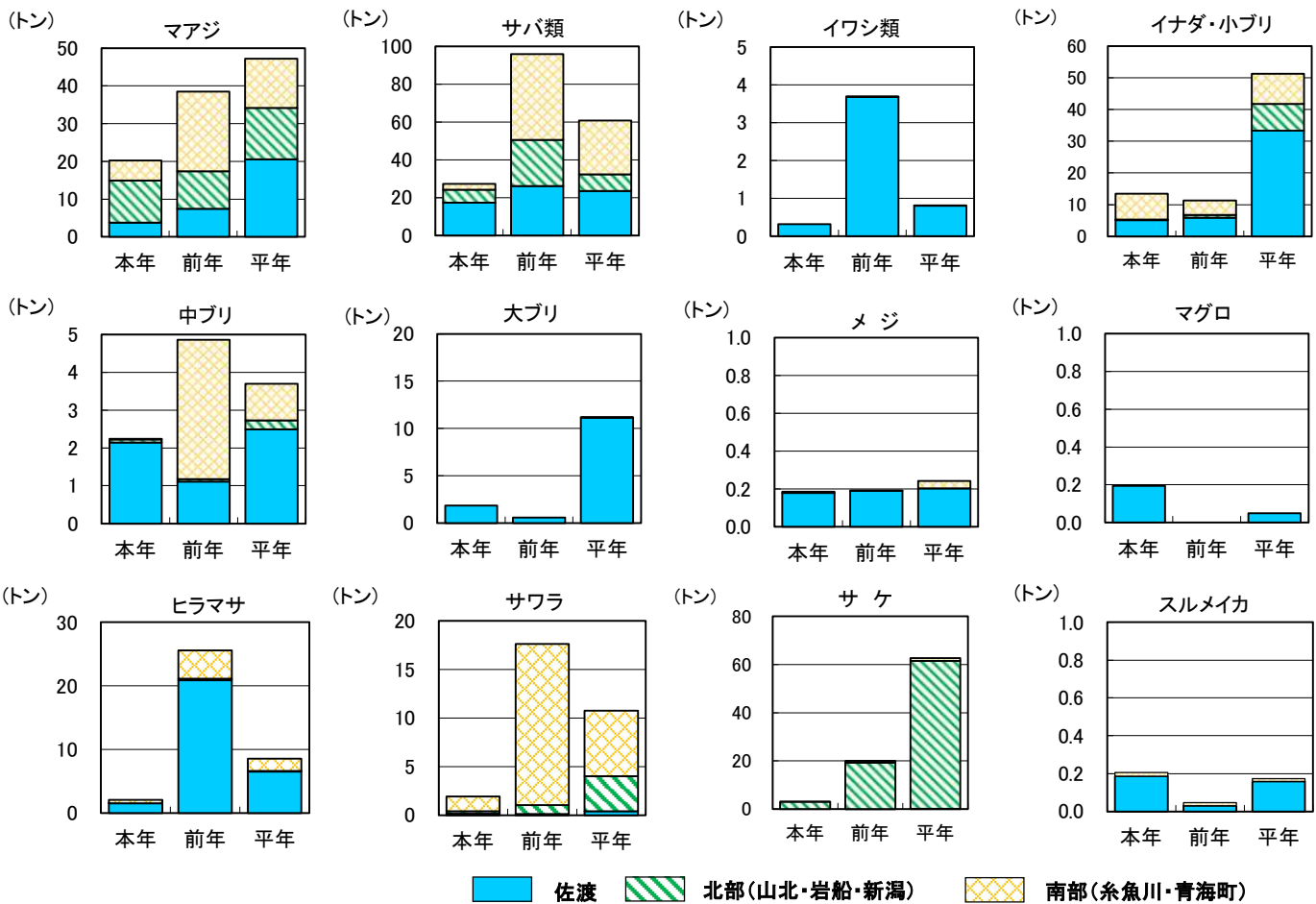
◎定置網

新潟県内主要定置網の水揚量(令和7年11月分)

単位:トン

地区	魚種	マアジ	サバ類	イワシ類	イナダ 1.7kg未満	小ブリ 1.7~4kg未満	中ブリ 4~7kg未満	大ブリ 7kg以上	メジ 20kg未満	マグロ 20kg以上
両津湾		3.8	17.3	0.3	2.4	2.7	2.1	1.8	0.2	0.2
山北		0.3	0.0	0.0	0.0	0.0	0.0	0.0	0.0	0.0
岩船		2.5	1.6	0.0	0.0	0.1	0.0	0.0	0.0	0.0
新潟		8.5	5.3	0.0	0.0	0.1	0.0	0.0	0.0	0.0
糸魚川		4.1	0.2	0.0	1.9	0.2	0.0	0.0	0.0	0.0
青海町		1.2	2.8	0.0	5.9	0.2	0.0	0.0	0.0	0.0
計		20.2	27.2	0.3	10.2	3.2	2.2	1.8	0.2	0.2
前年		38.5	96.0	3.7	5.5	5.8	4.9	0.6	0.2	0.0
5年平均		47.3	60.8	0.8	46.3	4.9	3.7	11.2	0.2	0.0

地区	魚種	ヒラマサ	サワラ	サケ	スルメイカ	ヤリイカ	マダイ	ヒラメ	その他	計
両津湾		1.6	0.2	0.0	0.2	0.0	0.6	0.0	45.6	79.0
山北		0.0	0.0	2.4	0.0	0.0	0.0	0.0	0.3	3.1
岩船		0.0	0.2	0.6	0.0	0.0	0.0	0.1	0.9	6.0
新潟		0.0	0.0	0.0	0.0	0.0	0.4	0.3	1.0	15.7
糸魚川		0.2	0.8	0.0	0.0	0.0	0.0	0.0	5.7	13.1
青海町		0.3	0.7	0.0	0.0	0.0	0.3	0.0	13.3	24.7
計		2.1	2.0	3.0	0.2	0.0	1.3	0.5	66.8	141.5
前年		25.6	17.6	20.0	0.0	0.0	2.5	0.9	50.8	272.6
5年平均		8.6	10.8	62.7	0.2	0.0	2.0	0.9	92.6	352.9



定置網の水揚げ状況

- ・11月の水揚量は141.5トンで、前年比52%、平年(5年平均)比40%でした。
- ・マアジは、前年比53%、平年比43%でした。
- ・サバ類は、前年比28%、平年比45%でした。
- ・イワシ類は、前年比9%、平年比39%で、種類はウルメイワシのみでした。
- ・ブリの各銘柄の平年比は、イナダ22%、小ブリ65%、中ブリ61%、大ブリ16%でした。
- ・メジは、前年比96%、平年比76%でした。
- ・マグロは、平年比399%でした。
- ・ヒラマサは、前年比8%、平年比24%でした。
- ・サワラは、前年比11%、平年比18%でした。
- ・サケは、前年比15%、平年比5%でした。
- ・スルメイカは、前年比438%、平年比119%でした。
- ・両津湾ではソウダガツオ類の水揚げが見立ちました。

◎まき網 (令和7年11月分)

単位:トン

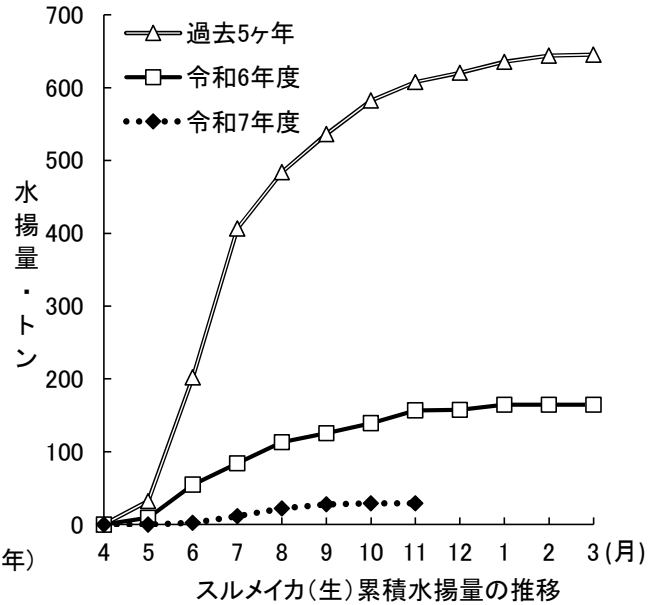
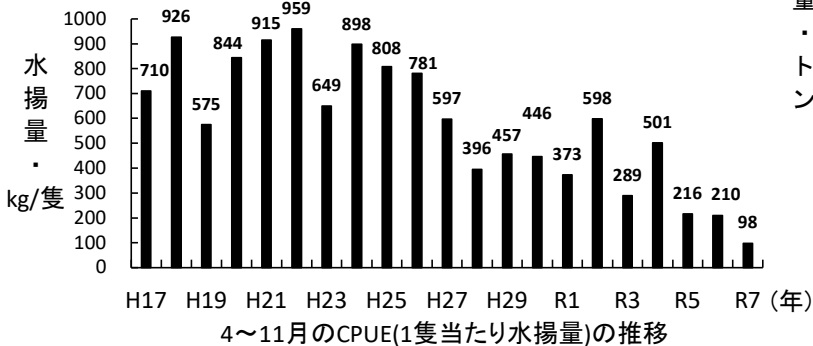
	マアジ	サバ類	イワシ類	イナダ	ブリ	その他	合計
新潟	0.0	199.8	0.0	0.0	0.0	0.0	199.8
柏崎	0.0	0.0	0.0	0.0	0.0	0.0	0.0
寺泊	0.0	0.0	0.0	0.0	0.0	0.0	0.0
計	0.0	199.8	0.0	0.0	0.0	0.0	199.8
前年	0.0	0.0	0.0	0.0	0.0	0.0	0.0
5年平均	0.0	129.3	0.0	1.2	0.0	0.4	130.9

11月はサバ類が199.8トン水揚げされました。

◎いか釣 県内主要地区の水揚量(令和7年11月分)

地区	隻数	水揚量(トン)
山北	0	0
岩船	0	0
新潟	0	0
両津	1	0
計	1	0
前年	72	17
5年平均	89	25

隻数:操業した延べ隻数



- ・11月に操業した隻数は1隻、水揚量は20kgでした。
- ・令和7年4月～11月の累積水揚量は29トン、CPUEは97.8kgで、同期の比較では平成17年以降、累積水揚量及びCPUEともに最も少ない値でした。

◎大型クラゲ情報

- ・12月の新たな大型クラゲの出現報告はありませんでした。
- ・県内の詳細情報については、水産海洋研究所ホームページの大型クラゲ情報に掲載しています。
<https://www.pref.niigata.lg.jp/site/suisan-kenkyu/kuragejoho.html>
- ・大型クラゲの詳細情報は、漁業情報サービスセンターの下記のホームページに掲載されています。
<http://www.iafic.or.jp/kurage/>

◎越路丸調査計画(1月)

- ・維持補修点検整備・ドック(上・中旬)
- ・海洋観測(下旬:全県)

◎近県の漁況情報(下記のホームページに掲載されています。)

- 石川県 <https://www.pref.ishikawa.lg.jp/suisan/center/gyokaikyou/gyokaikyou.html>
- 富山県 http://www.fish.pref.toyama.jp/TSWKCGI_KN.aspx
- 山形県 <https://www.pref.yamagata.jp/147010/sangyo/nourinsuisangyou/suisan/suisanshikenjou/gyokyoukaikyou/index.html>