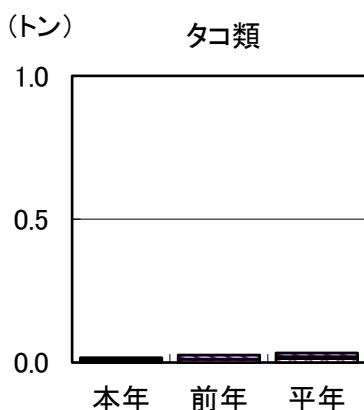
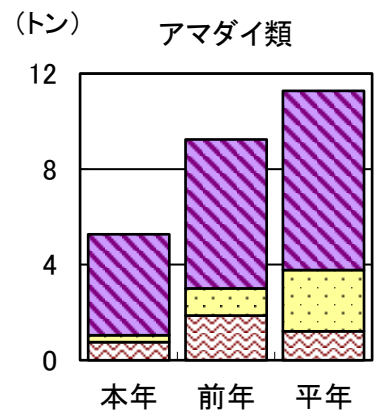
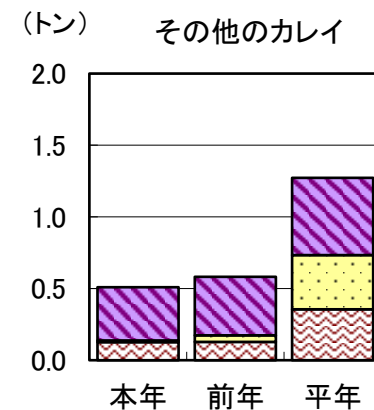
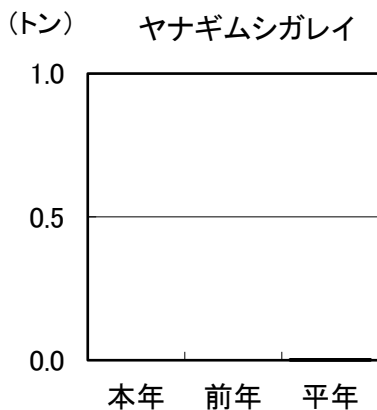
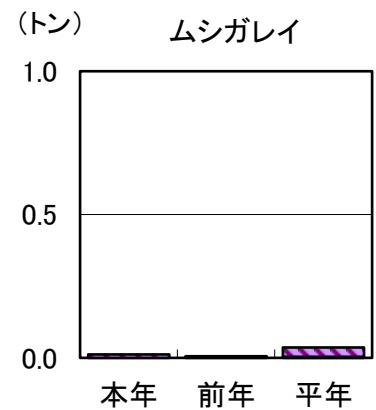
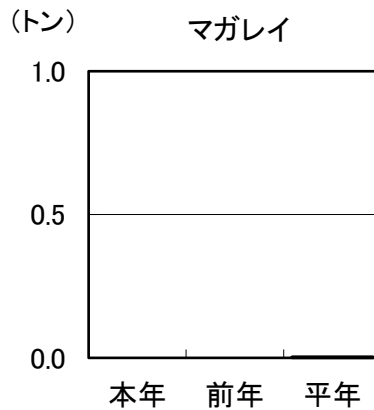
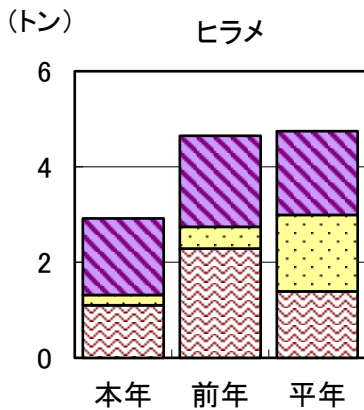


### ◎板びき網 新潟県内主要地区の水揚量 (令和7年9月分)

単位:トン

地区	魚種	ヒラメ	マガレイ	ムシガレイ	ヤナギムシガレイ	その他のカレイ	アマダイ類	タコ類
山北		1.60	0.00	0.01	0.00	0.37	4.23	0.01
岩船		0.22	0.00	0.00	0.00	0.01	0.29	0.00
新潟		1.10	0.00	0.00	0.00	0.13	0.76	0.01
計		2.92	0.00	0.01	0.00	0.51	5.28	0.02
前年		4.65	0.00	0.01	0.00	0.58	9.24	0.03
5年平均		4.75	0.00	0.04	0.00	1.27	11.28	0.03



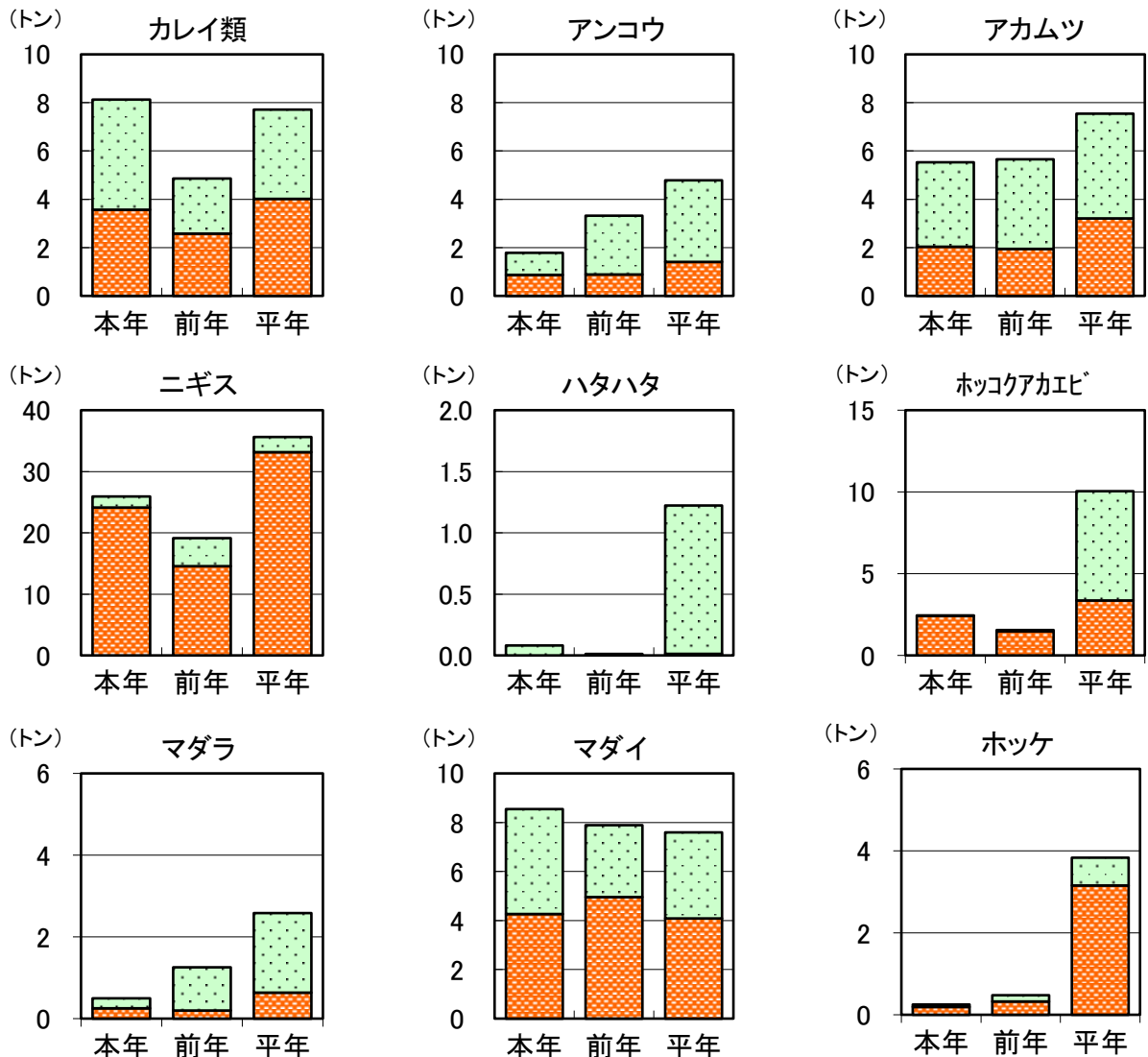
・9月の主要地区の水揚量は29トンで、前年比85%、平年(5年平均)比77%、金額は前年比73%、平年比92%でした。  
 ・延べ出漁隻数は187隻で、前年比92%、平年比85%でした。  
 ・ヒラメは、前年比63%、平年比62%でした。  
 ・マガレイ、ヤナギムシガレイは、前年と同様に水揚げがありませんでした。  
 ・その他のカレイの主体は、ガンゾウヒラメ類(フナベタ)でした。  
 ・アマダイ類は、前年比57%、平年比47%でした。  
 ・その他の魚種では、カマスが6.1トンで平年比321%、キダイが2.8トンで平年比80%、マダイが2.6トンで平年比130%でした。

◎底びき網等 新潟県内主要地区の水揚量（令和7年9月分）

単位:トン

地区	魚種	カレイ類	アンコウ	アカムツ	ニギス	ハタハタ	ホッコクアカエビ	マダラ	マダイ	ホッケ
山北		4.44	0.77	2.18	1.72	0.08	0.01	0.21	1.22	0.06
岩船		0.08	0.09	0.51	0.01	0.00	0.00	0.03	0.31	0.00
新潟		0.04	0.06	0.81	0.08	0.00	0.00	0.00	2.75	0.00
名立		0.03	0.00	0.00	0.00	0.00	1.39	0.00	0.00	0.00
筒石		1.01	0.65	1.75	13.12	0.00	0.00	0.04	3.49	0.14
能生		2.53	0.22	0.29	11.01	0.00	0.00	0.21	0.78	0.05
糸魚川		0.00	0.00	0.00	0.00	0.00	1.04	0.00	0.00	0.00
	計	8.13	1.79	5.54	25.94	0.08	2.44	0.49	8.55	0.25
	前年	4.86	3.32	5.66	19.13	0.01	1.55	1.26	7.89	0.48
	5年平均	7.71	4.79	7.54	35.63	1.22	10.05	2.58	7.59	3.83

■ 山北～新潟 ■ 名立～糸魚川



- ・9月の主要地区の水揚量は89トンで、前年比119%、平年比(5年平均)73%、金額は前年比103%、平年比82%でした。
- ・延べ出漁隻数は251隻で、前年比91%、平年比76%でした。
- ・アカムツは、前年比98%、平年比73%でした。
- ・ニギスは、前年比136%、平年比73%でした。
- ・ホッコクアカエビは、前年比157%、平年比24%でした。
- ・マダラは、前年比40%、平年比19%でした。
- ・マダイは、前年比108%、平年比113%でした。
- ・その他の魚種では、スルメイカが5.1トンで73%、カマスが4.5トンで平年比59%でした。

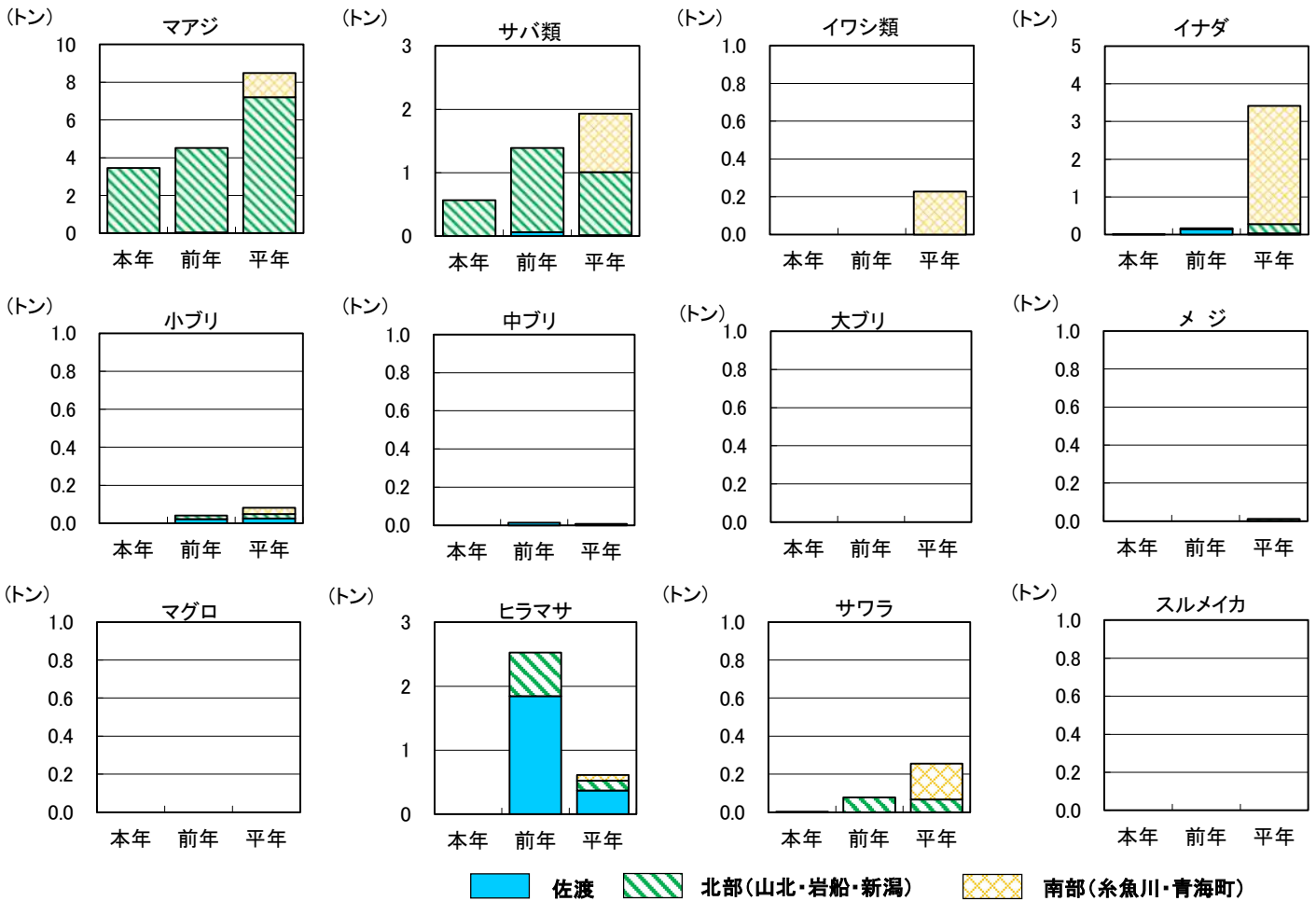
# ◎定置網

新潟県内主要定置網の水揚量(令和7年9月分)

単位:トン

地区	魚種	マアジ	サバ類	イワシ類	イナダ 1.7kg未満	小ブリ 1.7~4kg未満	中ブリ 4~7kg未満	大ブリ 7kg以上	メジ 20kg未満	マグロ 20kg以上
両津湾		0.0	0.0	0.0	0.0	0.0	0.0	0.0	0.0	0.0
山北		0.0	0.0	0.0	0.0	0.0	0.0	0.0	0.0	0.0
岩船		0.0	0.0	0.0	0.0	0.0	0.0	0.0	0.0	0.0
新潟		3.5	0.6	0.0	0.0	0.0	0.0	0.0	0.0	0.0
糸魚川		0.0	0.0	0.0	0.0	0.0	0.0	0.0	0.0	0.0
青海町		0.0	0.0	0.0	0.0	0.0	0.0	0.0	0.0	0.0
計		3.5	0.6	0.0	0.0	0.0	0.0	0.0	0.0	0.0
前年		4.5	1.4	0.0	0.2	0.0	0.0	0.0	0.0	0.0
5年平均		8.5	1.9	0.2	3.4	0.1	0.0	0.0	0.0	0.0

地区	魚種	ヒラマサ	サワラ	サケ	スルメイカ	ヤリイカ	マダイ	ヒラメ	その他	計
両津湾		0.0	0.0	0.0	0.0	0.0	0.0	0.0	0.0	0.0
山北		0.0	0.0	0.0	0.0	0.0	0.0	0.0	0.0	0.0
岩船		0.0	0.0	0.0	0.0	0.0	0.0	0.0	0.0	0.0
新潟		0.0	0.0	0.0	0.0	0.0	0.0	0.0	1.1	5.2
糸魚川		0.0	0.0	0.0	0.0	0.0	0.0	0.0	0.0	0.0
青海町		0.0	0.0	0.0	0.0	0.0	0.0	0.0	0.0	0.0
計		0.0	0.0	0.0	0.0	0.0	0.0	0.0	1.2	5.2
前年		2.5	0.1	0.0	0.0	0.0	0.1	0.1	6.7	15.6
5年平均		0.6	0.3	0.0	0.0	0.0	0.1	0.2	4.8	20.2



## 定置網の水揚げ状況

- ・9月の水揚量は5.2トンで、前年比34%、平年(5年平均)比26%でした。
- ・マアジは、前年比77%、平年比41%でした。
- ・サバ類は、前年比41%、平年比29%でした。
- ・イナダは、前年比2%、平年比0%でした。
- ・サワラは、前年比3%、平年比1%でした。
- ・イワシ類、小ブリ、中ブリ、大ブリ、メジ、マグロ、ヒラマサ及びスルメイカの水揚げはありませんでした。
- ・岩船及び新潟以外の定置網は休漁のため水揚げはありませんでした。

## ◎まき網 (令和7年9月分)

単位:トン

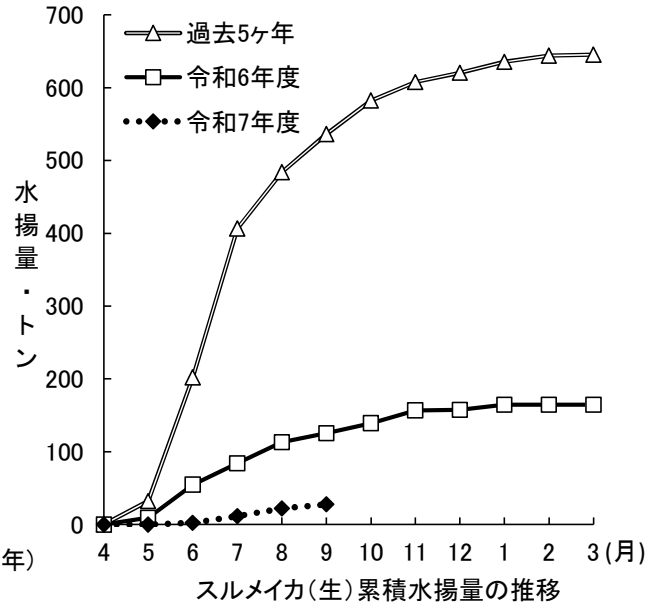
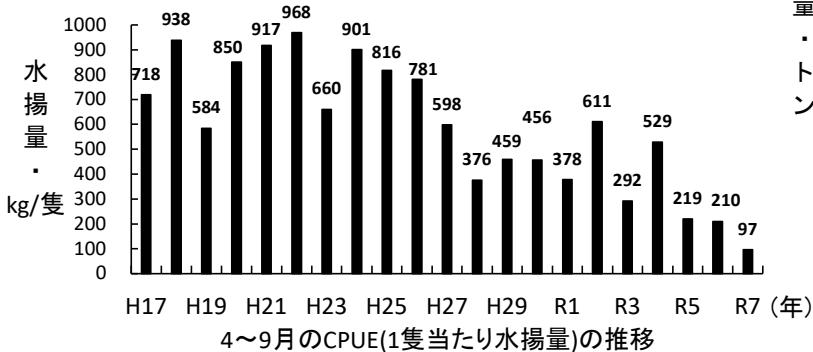
	マアジ	サバ類	イワシ類	イナダ	ブリ	その他	合計
新潟	0.0	0.0	0.0	0.0	0.0	0.0	0.0
柏崎	0.0	0.0	0.0	0.0	0.0	0.0	0.0
寺泊	0.0	0.0	0.0	0.0	0.0	0.0	0.0
計	0.0	0.0	0.0	0.0	0.0	0.0	0.0
前年	0.0	0.0	0.0	0.0	0.0	0.0	0.0
5年平均	0.0	0.0	0.0	0.0	0.0	0.0	0.0

9月の水揚げはありませんでした。

## ◎いか釣 県内主要地区の水揚量(令和7年9月分)

地区	隻数	水揚量(トン)
山北	0	0
岩船	0	0
新潟	0	0
両津	54	6
計	54	6
前年	61	12
5年平均	154	52

隻数:操業した延べ隻数



- ・9月に操業した隻数は54隻、水揚量は6トンでした。
- ・令和7年4月~9月の累積水揚量は28トン、CPUEは97.2kgで、同期の比較では平成17年以降、累積水揚量及びCPUEともに最も少ない値でした。

## ◎大型クラゲ情報

・10月上旬時点で、兵庫県から秋田県の底びき網及びトロール調査で入網が確認されました。入網量は少ないですが大型個体が目立ちます。これまでの入網状況は、定置網では少なく沖合の底びき網でまとまった量が見られています。今後の情報に注意してください。

・県内の詳細情報については、水産海洋研究所ホームページの大型クラゲ情報に掲載しています。

<https://www.pref.niigata.lg.jp/site/suisan-kenkyu/kuragejoho.html>

・大型クラゲの詳細情報は、漁業情報サービスセンターの下記のホームページに掲載されています。

<http://www.iafic.or.jp/kurage/>

## ◎越路丸調査計画(11月)

・海洋観測(下旬:中下越・佐渡沖)

## ◎近県の漁況情報(下記のホームページに掲載されています。)

石川県 <https://www.pref.ishikawa.lg.jp/suisan/center/gyokaikyou/gyokaikyou.html>

富山県 [http://www.fish.pref.toyama.jp/TSWKCGI\\_KN.aspx](http://www.fish.pref.toyama.jp/TSWKCGI_KN.aspx)

山形県 <https://www.pref.yamagata.jp/147010/sangyo/nourinsuisangyou/suisan/suisanshikenjou/gyokyoukaikyou/index.html>