令和８年10月９日修正

県内の火災発生状況について（令和８年７月）

７月の全出火件数は、前年同月と比べ49件減少しました。住宅火災も13件減少し、死者は生じませんでした。

梅雨が開け、晴れの日が続くことが多くなり、屋外で火を取り扱いやすい天候となると思われます。過去には晴れの日が長く続いた際に、庭や田畑、河川敷などで出火する「その他火災」が多くなった事例があります。
ごみの野外焼却は行わない、強風時はたき火や枯草焼きは行わない、キャンプや花火など屋外で火を扱う際には、近くに水を用意し、火の側から離れないなど、防火対応の徹底をお願いします。

また、夏季は電気製品等からの出火する「電気火災」が増えます。電子タバコやスマートフォンなどに使用されているリチウムイオン電池は暑さに弱く、車内や直射日光の当たる場所に置いておくと、発火する危険性があります。高温になる場所での放置は絶対に避けましょう。

１　火災発生状況

【速報値】

区分／年別	令和8年7月			令和7年7月	過去10年7月平均 ※4
		令和7年との比較	過去10年平均との比較		
全出火件数（件）	**37**	−49	−6	86	43
建物火災	**24**	−9	−2	33	26
住宅火災	**8**	−13	−6	21	14
林野火災	**0**	−4	−1	4	1
車両火災	**4**	−5	−1	9	5
船舶火災	**0**	0	0	0	0
航空機火災	**0**	0	0	0	0
その他火災 ※1	**9**	−31	−2	40	11
全死者数（人）	**0**	−1	−2	1	2
放火自殺等を除く ※2	**0**	−1	−1	1	1
建物火災	**0**	0	−1	0	1
住宅火災	**0**	0	−1	0	1
放火自殺等	**0**	0	0	0	0
高齢者の死者数（人） ※3	**0**	−1	−1	1	1
放火自殺等を除く	**0**	−1	0	1	0
建物火災	**0**	0	0	0	0
住宅火災	**0**	0	0	0	0
放火自殺等	**0**	0	0	0	0
負傷者数（人）	**1**	−11	−5	12	6

※１　その他火災は、庭や田畑、河川敷などで出火した火災
※２　放火自殺等は、放火自殺者、放火自殺の巻添者及び放火殺人の犠牲者（調査中のものは、放火自殺等を除く死者に計上）
※３　高齢者は、65歳以上
※４　過去10年平均は、平成28年から令和７年までの平均。

2　火災発生状況累計

【速報値】

区分／年別	令和8年1月～7月			令和7年1月～7月	過去10年1月～7月平均 ※4
		令和7年との比較	過去10年との比較		
全出火件数（件）	**322**	4	−17	318	339
建物火災	**229**	48	9	181	220
住宅火災	**111**	−3	−19	114	130
林野火災	**8**	−2	−6	10	14
車両火災	**19**	−23	−14	42	33
船舶火災	**0**	0	0	0	0
航空機火災	**0**	0	0	0	0
その他火災 ※1	**66**	−19	−5	85	71
全死者数（人）	**21**	5	−2	16	23
放火自殺等を除く ※2	**18**	5	0	13	18
建物火災	**17**	6	1	11	16
住宅火災	**17**	6	2	11	15
放火自殺等	**3**	0	−1	3	4
高齢者の死者数（人） ※3	**13**	−1	−2	14	15
放火自殺等を除く	**13**	2	1	11	12
建物火災	**12**	3	2	9	10
住宅火災	**12**	3	2	9	10
放火自殺等	**0**	−3	−1	3	1
負傷者数（人）	**48**	1	−18	47	66

※1　その他火災は、庭や田畑、河川敷などで出火した火災
※2　放火自殺等は、放火自殺者、放火自殺の巻添者及び放火殺人の犠牲者（調査中のものは、放火自殺等を除く死者に計上）
※3　高齢者は、65歳以上
※4　過去10年平均は、平成28年から令和７年までの平均。

3　消防本部別火災発生状況（令和8年7月）

【速報値】

消防本部	全出火件数（件）																全死者数（人）		負傷者数（人）	
			建物				林野		車両		船舶		航空機		その他					
					住宅															
		爆発		爆発		爆発		爆発		爆発		爆発		爆発		爆発		爆発		爆発
新潟市	9		6		1										3					
長岡市	5		2						1						2					
三条市	2		1												1					
柏崎市	2		1		1				1											
小千谷市	1		1		1															
見附市	1								1											
村上市	2		2		1														1	
糸魚川市																				
五泉市	1		1																	
阿賀野市																				
佐渡市	1		1																	
魚沼市																				
南魚沼市																				
阿賀町																				
加茂地域																				
燕・弥彦	1		1																	
新発田地域	3		3		2															
十日町地域	1		1		1															
上越地域	8		4		1				1						3					
県　計	37		24		8		0		4		0		0		9		0		1	

※「爆発」は内数

4　消防本部別火災発生状況（令和8年1月～7月までの累計）

【速報値】

消防本部	全出火件数（件）																全死者数（人）		負傷者数（人）	
			建物				林野		車両		船舶		航空機		その他					
					住宅															
		爆発		爆発		爆発		爆発		爆発		爆発		爆発		爆発		爆発		爆発
新潟市	83		59		22				4						20		9		5	
長岡市	34		28		10		2		1						3		5		9	
三条市	17		11		6										6				3	
柏崎市	14		12		5				1						1				3	
小千谷市	11		8		5				2						1				7	
見附市	9	1	7	1	4				1						1				2	1
村上市	8		8		4												1		2	
糸魚川市	3		3		3														2	
五泉市	3		1				1								1					
阿賀野市	6		5		4										1		1		1	
佐渡市	12		11		9				1								1		2	
魚沼市	7		3		3		1		1						2				2	
南魚沼市	13		6		3		1								6				1	
阿賀町	1		1																	
加茂地域	8		4		2										4					
燕・弥彦	19		16		6				2						1					
新発田地域	16		12		5				2						2		2		2	
十日町地域	12		6		6				1						5		1		1	
上越地域	46		28		14		3		3						12		1		6	
県　計	322	1	229	1	111		8		19		0		0		66		21		48	1

※「爆発」は内数

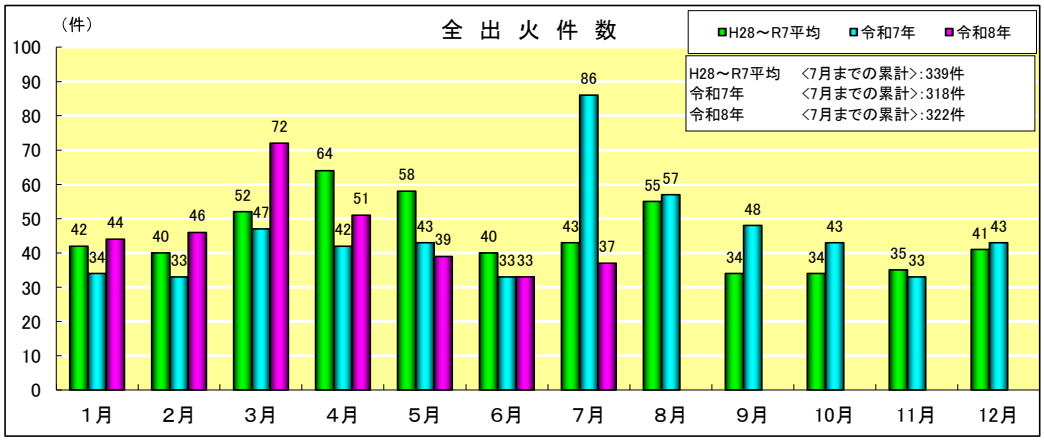
全 出 火 件 数
（件）
H28～R7平均
令和7年
令和8年
H28～R7平均 <7月までの累計>:339件
令和7年 <7月までの累計>:318件
令和8年 <7月までの累計>:322件
1月 2月 3月 4月 5月 6月 7月 8月 9月 10月 11月 12月

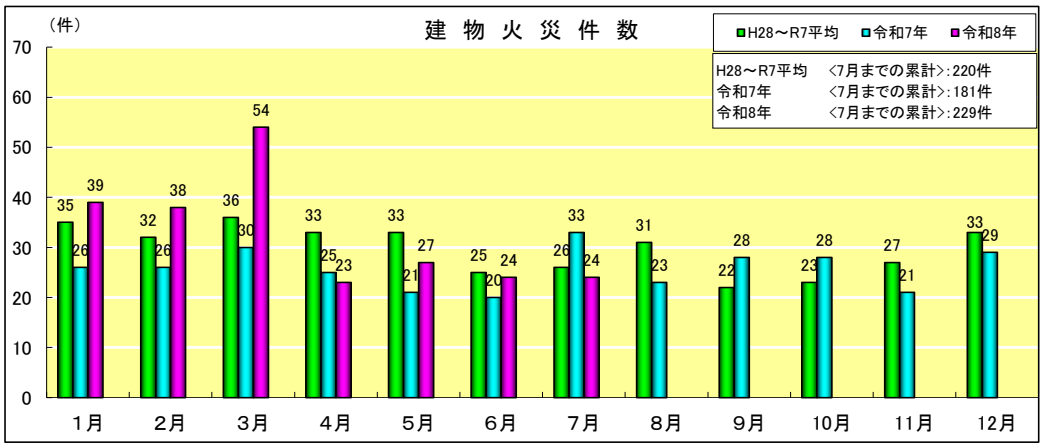
建 物 火 災 件 数
（件）
H28～R7平均
令和7年
令和8年
H28～R7平均 <7月までの累計>:220件
令和7年 <7月までの累計>:181件
令和8年 <7月までの累計>:229件
1月 2月 3月 4月 5月 6月 7月 8月 9月 10月 11月 12月

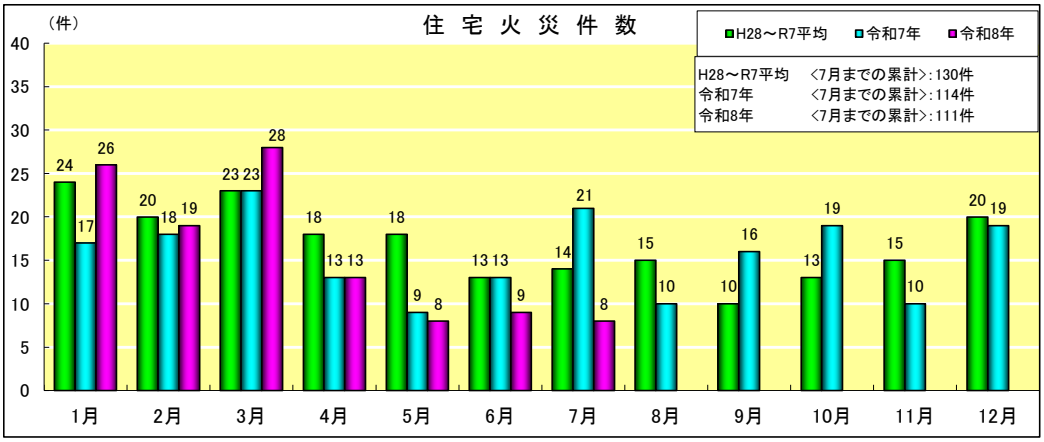
住 宅 火 災 件 数
（件）
H28～R7平均
令和7年
令和8年
H28～R7平均 <7月までの累計>:130件
令和7年 <7月までの累計>:114件
令和8年 <7月までの累計>:111件
1月 2月 3月 4月 5月 6月 7月 8月 9月 10月 11月 12月

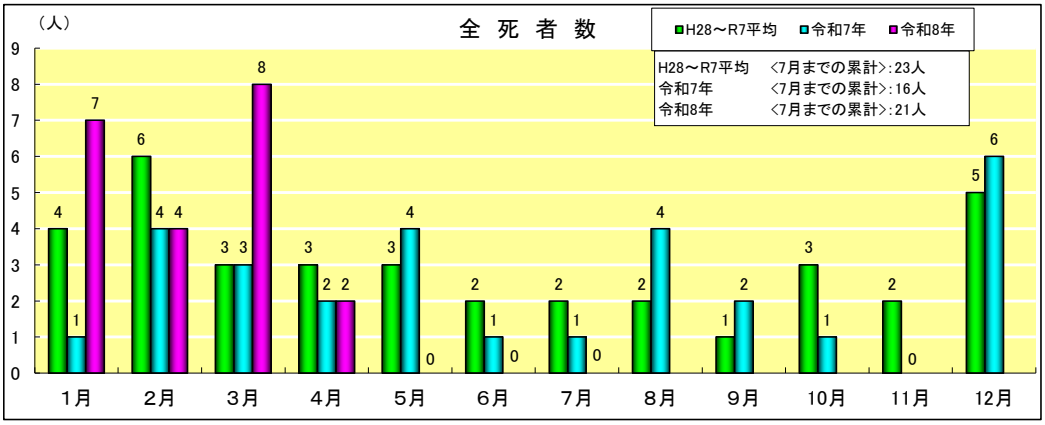
全 死 者 数
（人）
H28～R7平均
令和7年
令和8年
H28～R7平均 <7月までの累計>:23人
令和7年 <7月までの累計>:16人
令和8年 <7月までの累計>:21人
1月 2月 3月 4月 5月 6月 7月 8月 9月 10月 11月 12月

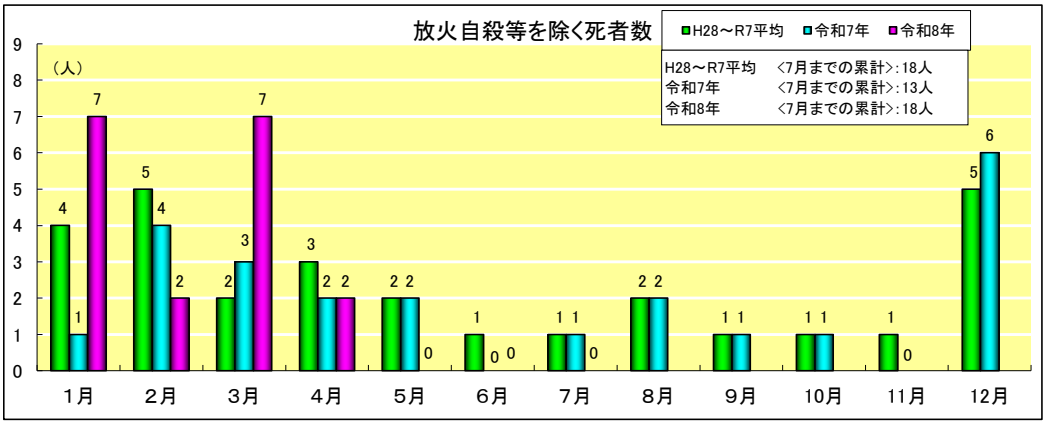
放火自殺等を除く死者数
H28～R7平均
令和7年
令和8年
H28～R7平均 <7月までの累計>:18人
令和7年 <7月までの累計>:13人
令和8年 <7月までの累計>:18人
（人）
1月 2月 3月 4月 5月 6月 7月 8月 9月 10月 11月 12月

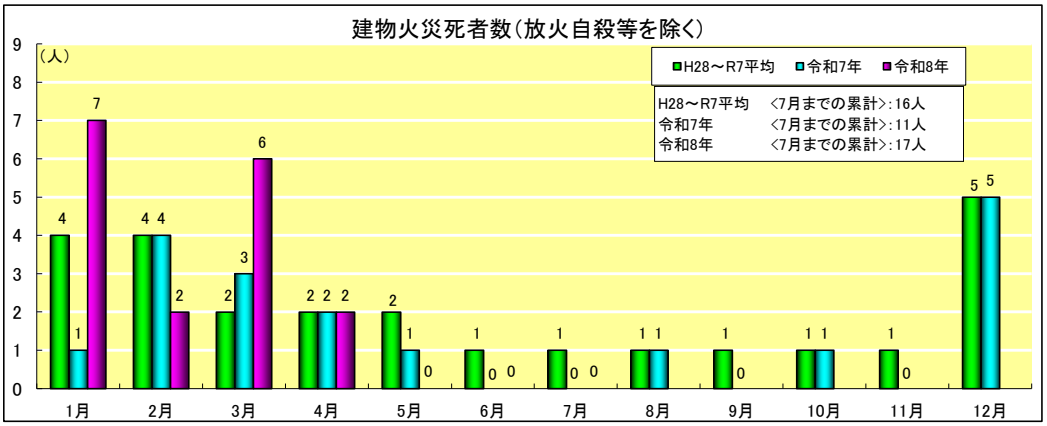
建物火災死者数（放火自殺等を除く）
H28～R7平均
令和7年
令和8年
H28～R7平均 <7月までの累計>:16人
令和7年 <7月までの累計>:11人
令和8年 <7月までの累計>:17人
（人）
1月 2月 3月 4月 5月 6月 7月 8月 9月 10月 11月 12月

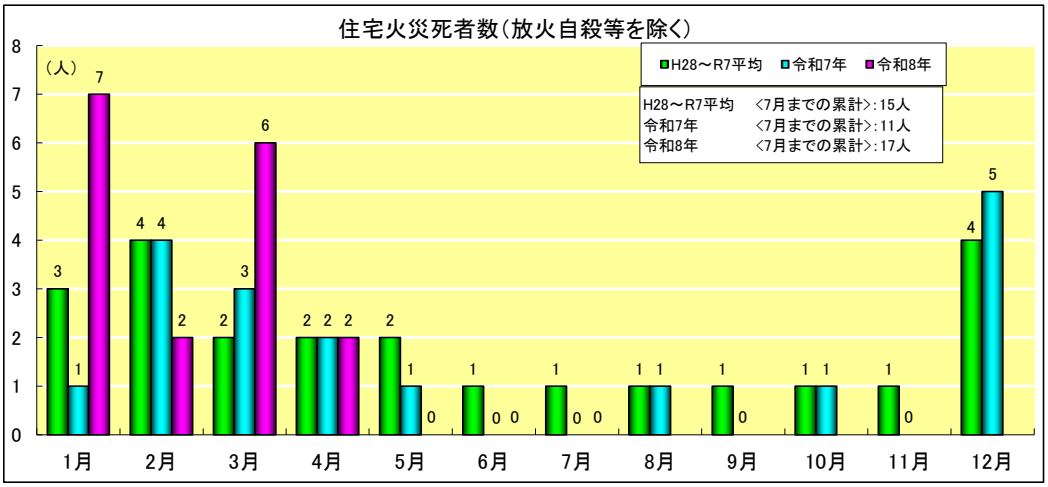
住宅火災死者数（放火自殺等を除く）
H28～R7平均
令和7年
令和8年
H28～R7平均 <7月までの累計>:15人
令和7年 <7月までの累計>:11人
令和8年 <7月までの累計>:17人
（人）
1月 2月 3月 4月 5月 6月 7月 8月 9月 10月 11月 12月

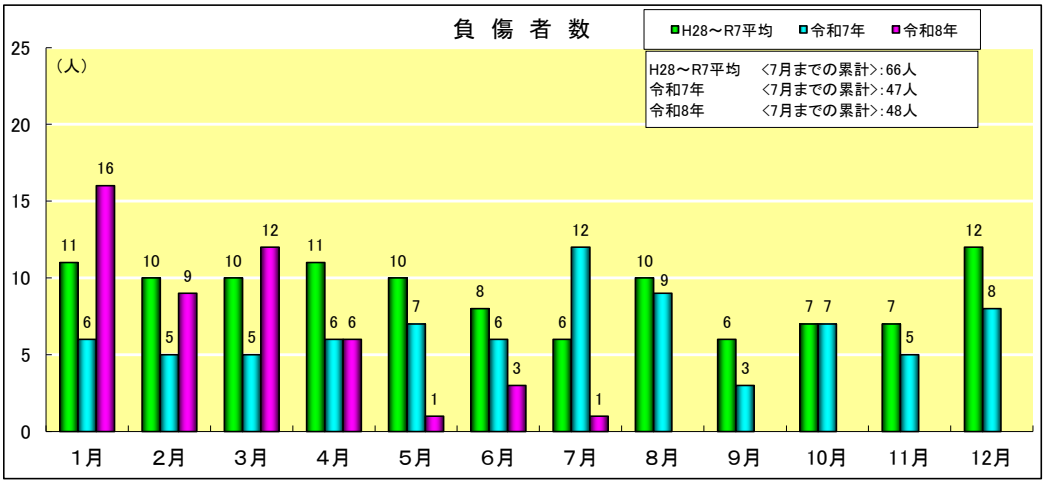
負 傷 者 数
H28～R7平均
令和7年
令和8年
H28～R7平均 <7月までの累計>:66人
令和7年 <7月までの累計>:47人
令和8年 <7月までの累計>:48人
（人）
1月 2月 3月 4月 5月 6月 7月 8月 9月 10月 11月 12月