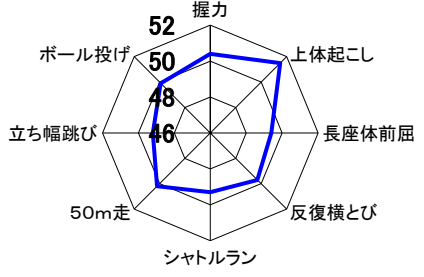


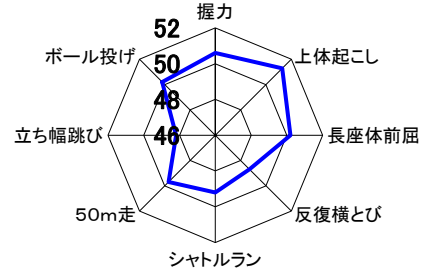
令和 6 年度 新潟県体力テスト レーダーチャート

※ 令和 5 年度の県平均値を 50 として示したグラフ (小学校 1・2 年生は任意実施)

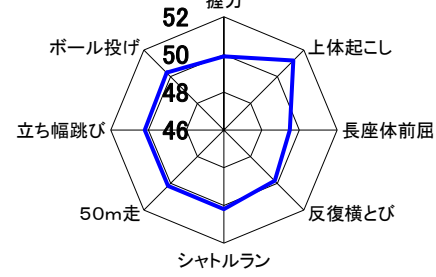
小1(6歳)男子




小1(6歳)女子



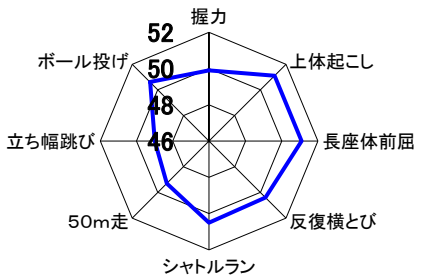
小4(9歳)男子



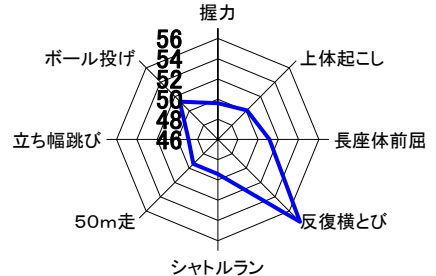
小4(9歳)女子



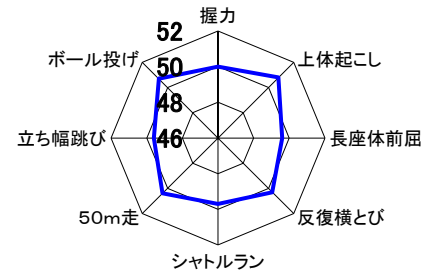
小2(7歳)男子



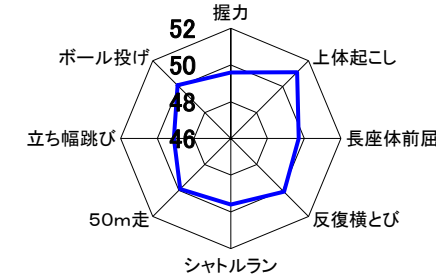
小2(7歳)女子



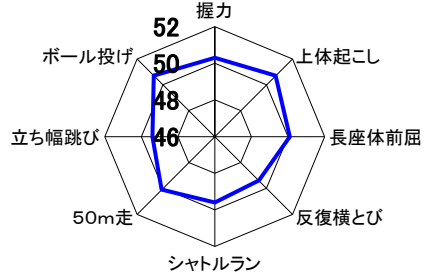
小5(10歳)男子



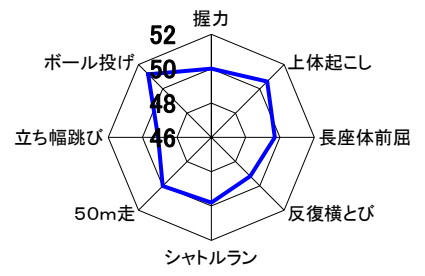
小5(10歳)女子




小3(8歳)男子



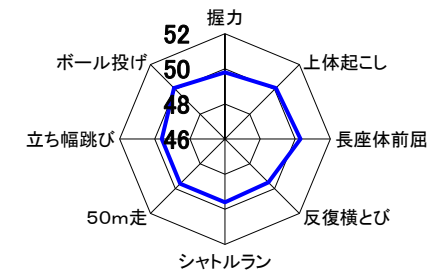
小3(8歳)女子



小6(11歳)男子



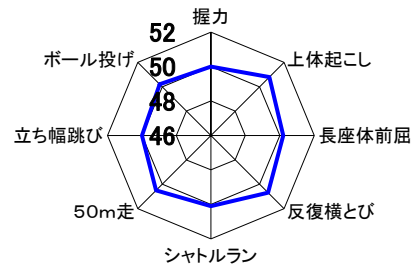
小6(11歳)女子



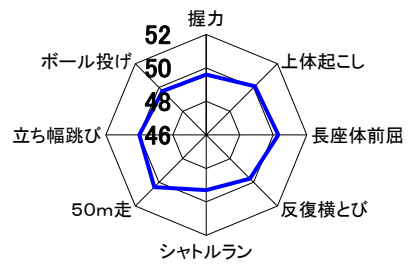
令和6年度 新潟県体力テスト レーダーチャート

※ 令和5年度の県平均値を50として示したグラフ

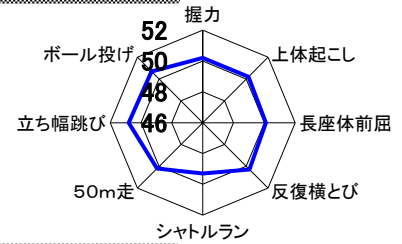
中1(12歳)男子



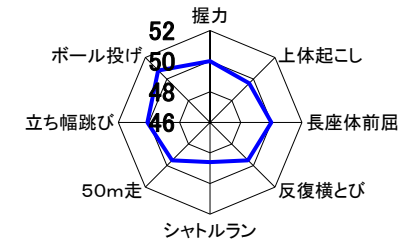
中1(12歳)女子



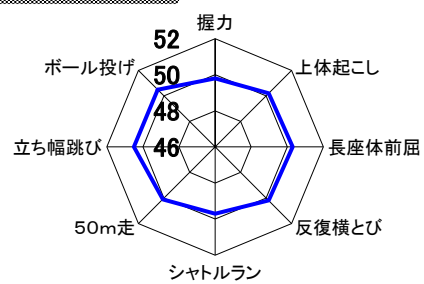
高1(15歳)男子



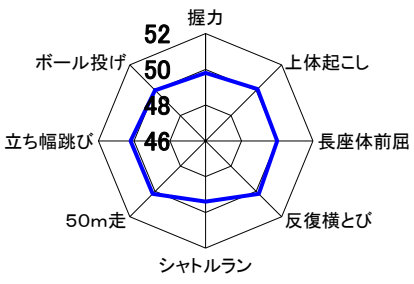
高1(15歳)女子



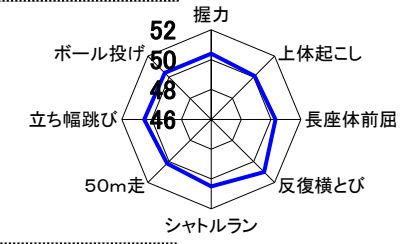
中2(13歳)男子



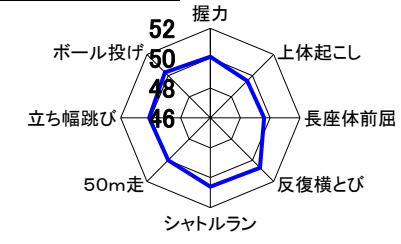
中2(13歳)女子



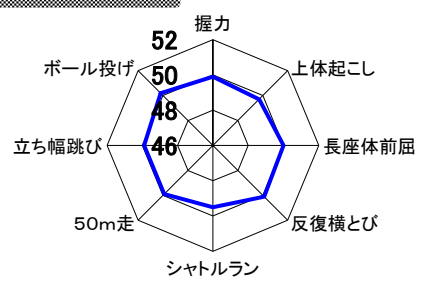
高2(16歳)男子




高2(16歳)女子



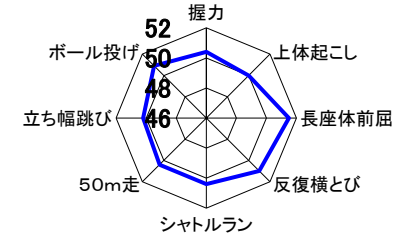
中3(14歳)男子



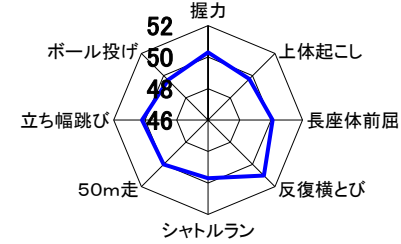
中3(14歳)女子



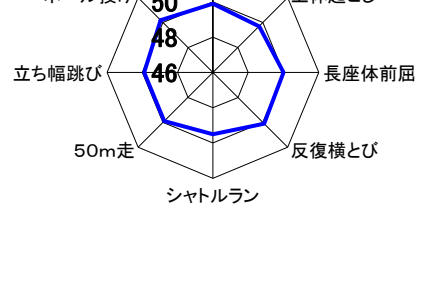
高3(17歳)男子



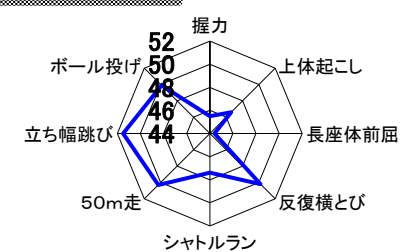
高3(17歳)女子



中4(18歳)男子



高4(18歳)男子



高4(18歳)女子

