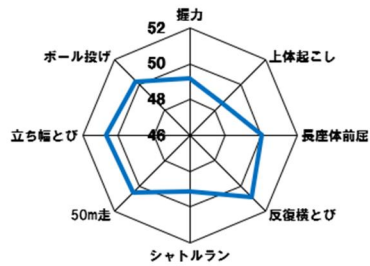


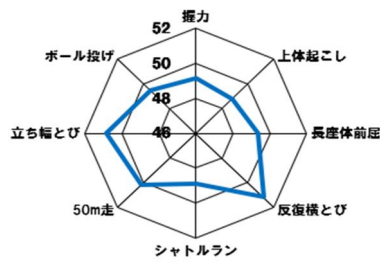
# 令和 7 年度 新潟県体カテスト レーダーチャート

※令和 6 年度の県平均値を 50 として示したグラフ(小学校 1・2 年生は任意実施)

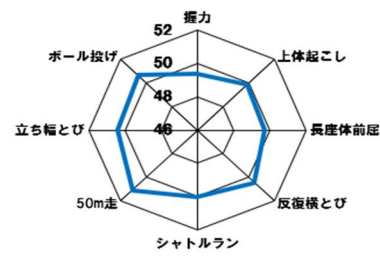
小 1(6 歳)男子



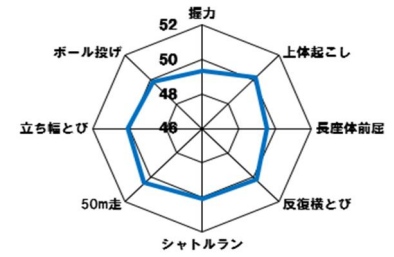
小 1(6 歳)女子



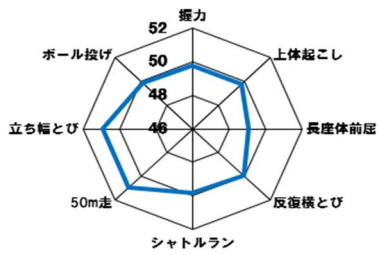
小 4(9 歳)男子



小 4(9 歳)女子



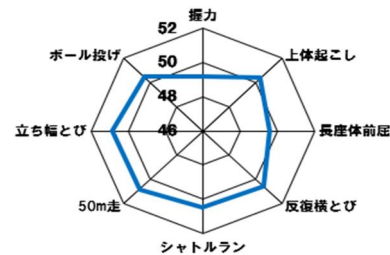
小 2(7 歳)男子



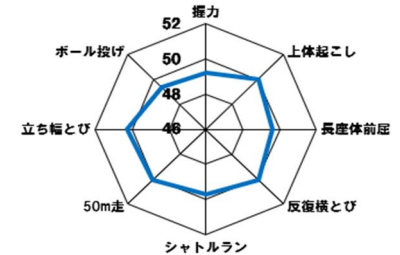
小 2(7 歳)女子



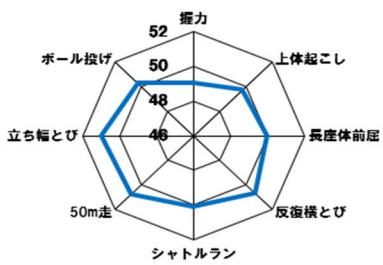
小 5(10 歳)男子



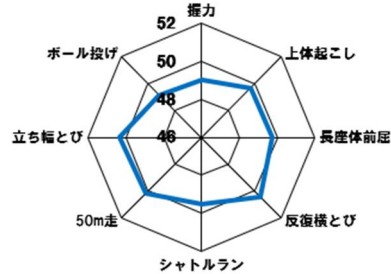
小 5(10 歳)女子



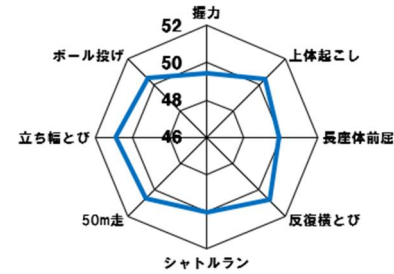
小 3(8 歳)男子



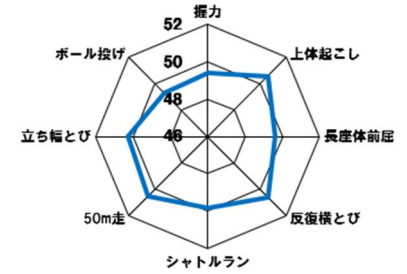
小 3(8 歳)女子



小 6(11 歳)男子



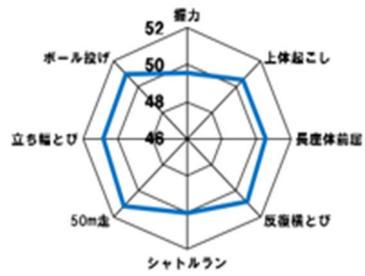
小 6(11 歳)女子



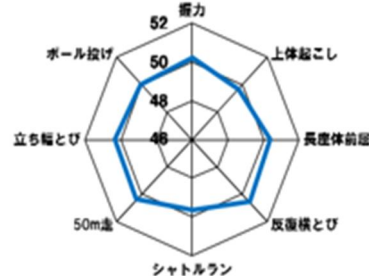
# 令和 7 年度 新潟県体カテスト レーダーチャート

※令和 6 年度の県平均値を 50 として示したグラフ(小学校 1・2 年生は任意実施)

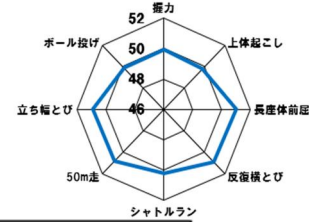
**中 1(12 歳)男子**



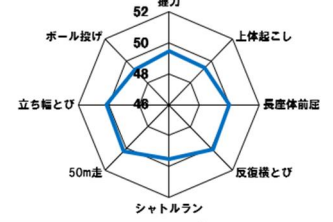
**中 1(12 歳)女子**



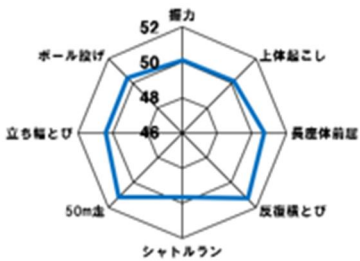
**高 1(15 歳)男子**



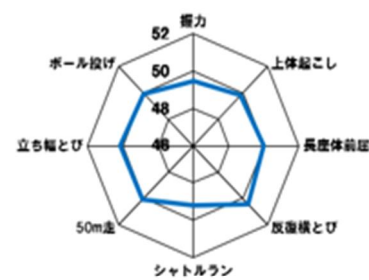
**高 1(15 歳)女子**



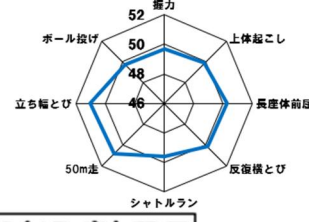
**中 2(13 歳)男子**



**中 2(13 歳)女子**



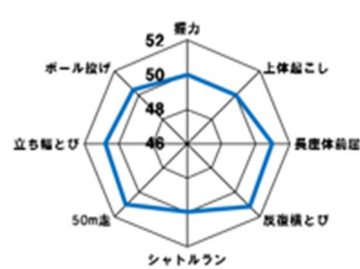
**高 2(16 歳)男子**



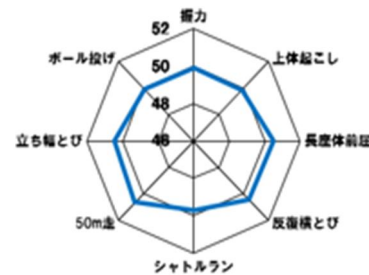
**高 2(16 歳)女子**



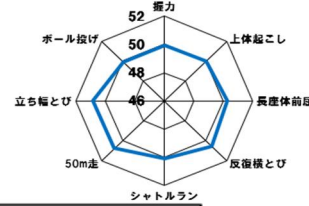
**中 3(14 歳)男子**



**中 3(14 歳)女子**



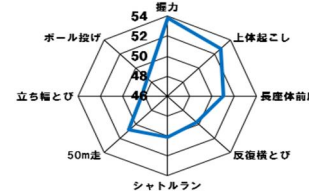
**高 3(17 歳)男子**



**高 3(17 歳)女子**



**高 4(18 歳)男子**



**高 4(18 歳)女子**

