The background of the slide features a tall, multi-story building with a grid of windows, set against a clear blue sky with light clouds. In the foreground, there is a dense field of vibrant pink azalea flowers. A semi-transparent white rectangular box is centered over the image, containing the title text.

第4回
こども・若者アンケート
結果（まとめ）

アンケート調査の内容

対 象：こども・若者モニターの登録者
(小学生、中学生・高校生、大学生等・20歳代)

方 法：ウェブアンケート

期 間：令和7年12月2日から12月18日まで

回答数：164人

(内訳)

小学生	中学生・高校生	大学生等・20歳代	回答しない
32人	101人	29人	2人

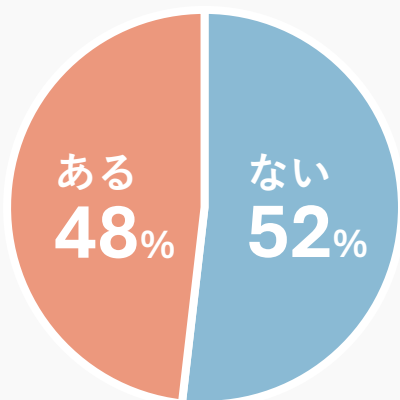
調査テーマ：県庁舎前敷地などの有効活用について

アンケート結果

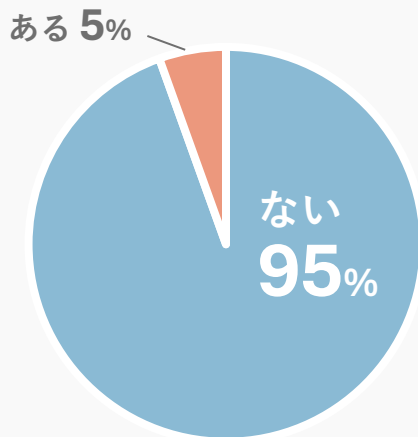


県庁舎の利用実態について、聞きました！

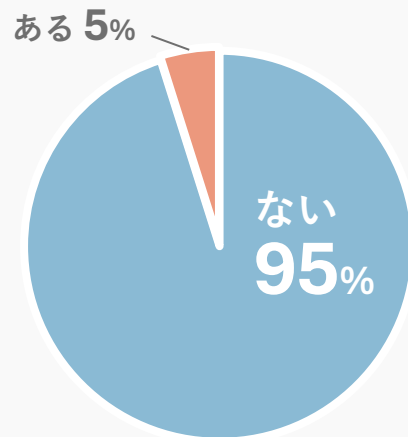
■ 県庁に来たことがありますか？



■ 県庁の森を利用したことがありますか？



■ 県庁のイベントに参加したことがありますか？




【結果】

県庁に来たことがある人は**約半分**でしたが、
県庁の森や、県庁のイベントを利用したことがある人は
ほとんどいませんでした。



アンケート結果

 県庁舎をもっと多くの人に利用してもらうには…？

■ 県庁に何があれば来たいと思いますか？（複数回答可）


順位	小学生	中学生・高校生	大学生等・20歳代
1	遊具（20件）	マルシェなどの イベント開催（73件）	マルシェなどの イベント開催（25件）
2	マルシェなどの イベント開催（18件）	新潟県らしさを感じられるもの（49件）	広場（13件）
3	広場（16件）	広場（35件） 花が鑑賞できる遊歩道（35件）	花が鑑賞できる遊歩道（9件）

【結果】

- ・ 各世代とも、「イベント開催」や「広場」の回答が多い。
- ・ 小学生は「遊具」、中高生と大学生等・20歳代は「遊歩道」の回答が多い。



アンケート結果

 県庁舎をもっと多くの人に利用してもらうには…？

■ 県庁でどんなイベントが開催されたら来たいと思いますか？（複数回答可）

順位	小学生	中学生・高校生	大学生等・20歳代
1	マルシェ・キッチンカー (20件)	ライトアップ（イルミネーション） (70件)	マルシェ・キッチンカー (25件)
2	ライトアップ（イルミネーション） (18件)	マルシェ・キッチンカー (64件)	ライトアップ（イルミネーション） (15件)
3	職業体験会（17件）	ミニ音楽イベント（50件）	展示会（9件）

【結果】

各世代とも、「マルシェ・キッチンカー」や「ライトアップ（イルミネーション）」の回答が多い。



アンケート結果



県庁舎をもっと多くの人に利用してもらうには…？

- 「県庁の森」をより利用しやすくするために、何が重要だと思いますか？
(複数回答可)

順位	小学生	中学生・高校生	大学生等・20歳代
1	遊具 (22件)	ベンチ (73件)	ベンチ (19件) 屋根付き休憩所 (19件)
2	屋根付き休憩所 (21件)	季節の花 (57件) 照明 (57件)	季節の花 (16件)
3	ベンチ (18件)	テーブル (51件)	遊歩道 (15件)

【結果】

- ・各世代とも「ベンチ」の回答が多い。
- ・小学生は「遊具」、中高生と大学生等・20歳代は「季節の花」の回答が多い。



アンケート結果のまとめ

- 県庁に何があれば来庁したいか
→ 「イベント開催」や「広場」を求める回答が多い。
- 県庁でどのようなイベントが開催されたら来庁したいか
→ 「マルシェ・キッチンカー」や
「ライトアップ（イルミネーション）」を
求める回答が多い。
- 「県庁の森」をより利用しやすくするために何が必要か
→ 「ベンチ」を求める回答が多い。
- 世代別に回答を比較しても大きな違いはなく、
全ての設問で同じような傾向がみられた。

アンケートへのご協力ありがとうございました！
県庁舎前敷地等の有効活用に向けて、皆さんの回答を参考にさせていただきます。



【参考】各世代別の回答



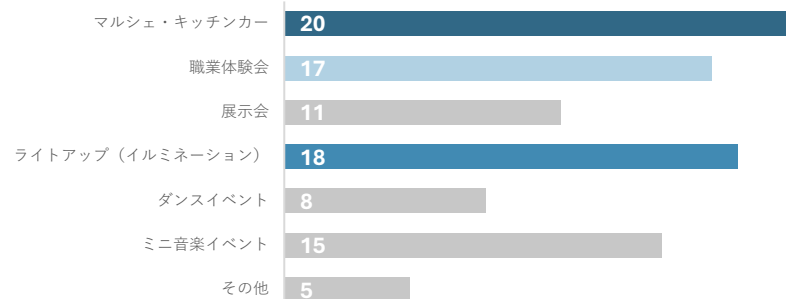
小学生 n=32

■ 県庁の利用実態について

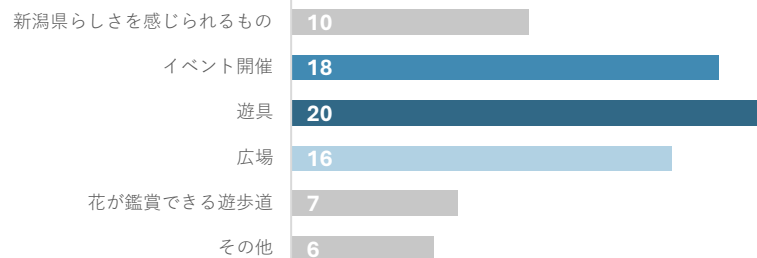
(件)

設問	ある	ない
県庁に来たことがありますか	15 (46.9%)	17 (53.1%)
県庁の森を利用したことがありますか	4 (12.5%)	28 (87.5%)
県庁のイベントに参加したことがありますか	3 (9.4%)	29 (90.6%)

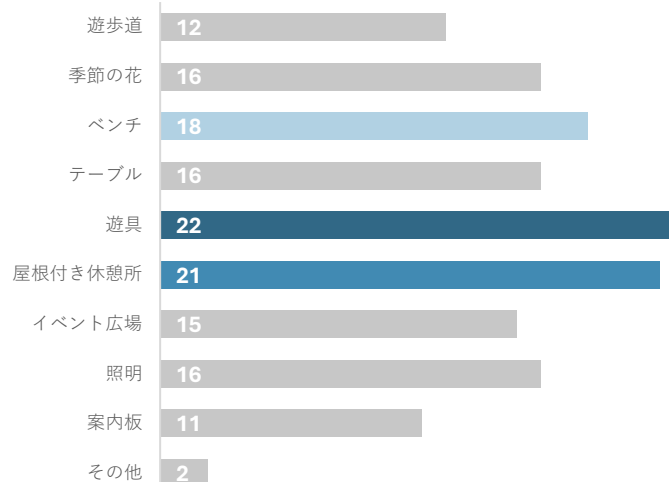
■ 県庁の敷地でどんなイベントが開かれたら来たいと思いますか（複数回答可）



■ 県庁の敷地に何があれば来たいと思いますか（複数回答可）



■ 「県庁の森」をより利用しやすくするために、何が必要だと思いますか（複数回答可）



【参考】各世代別の回答



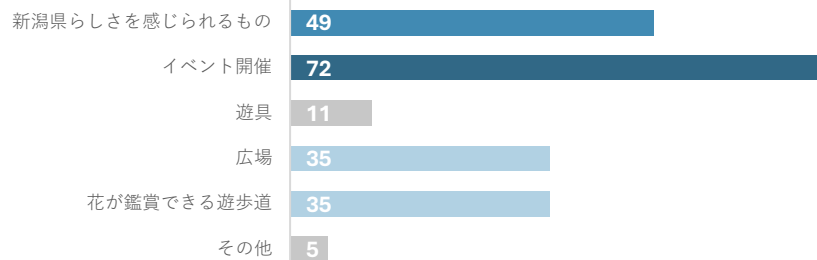
中学生・高校生 n=101 (内訳) 中学生：93人 高校生：8人

■ 県庁の利用実態について

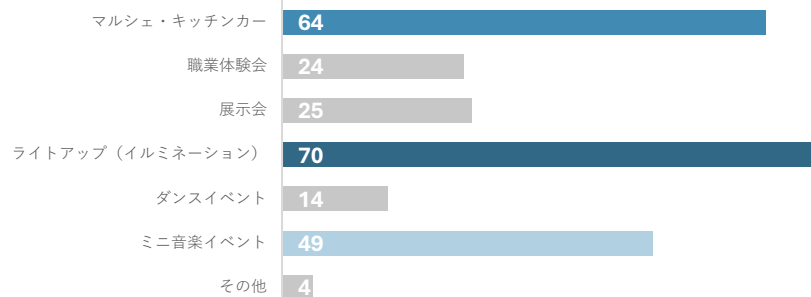
(件)

設問	ある	ない
県庁に来たことがありますか	46 (44.5%)	55 (54.5%)
県庁の森を利用したことがありますか	5 (5.0%)	96 (95.0%)
県庁のイベントに参加したことがありますか	5 (5.0%)	96 (95.0%)

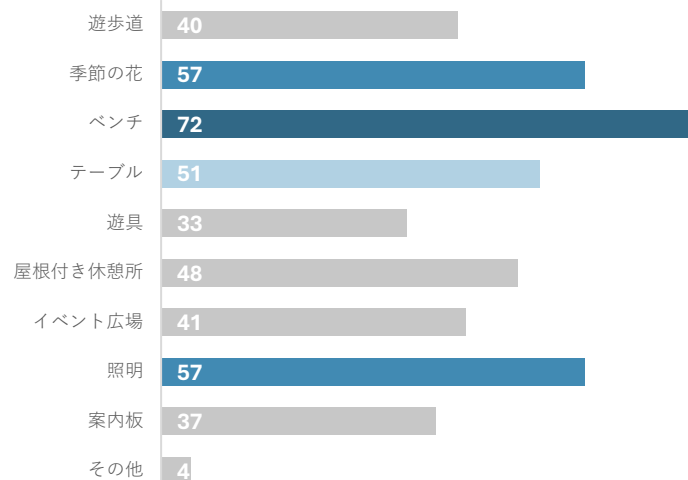
■ 県庁の敷地に何があれば来たいと思いますか (複数回答可)



■ 県庁の敷地でどんなイベントが開かれたら来たいと思いますか (複数回答可)



■ 「県庁の森」をより利用しやすくするために、何が必要だと思いますか (複数回答可)



【参考】各世代別の回答



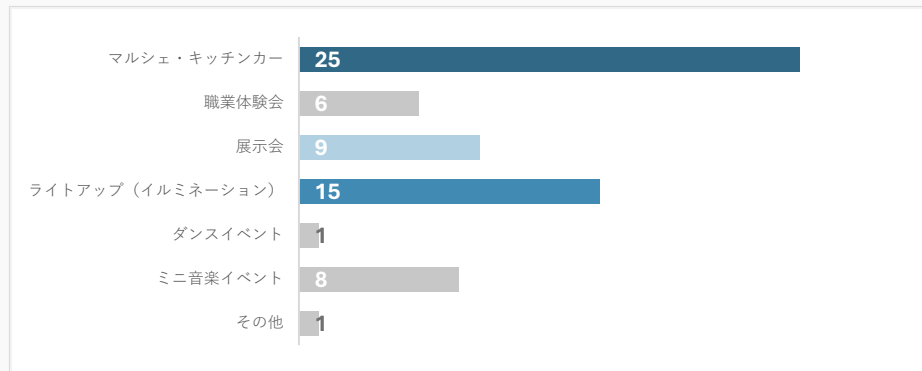
大学生等・20歳代 n=29

■ 県庁の利用実態について

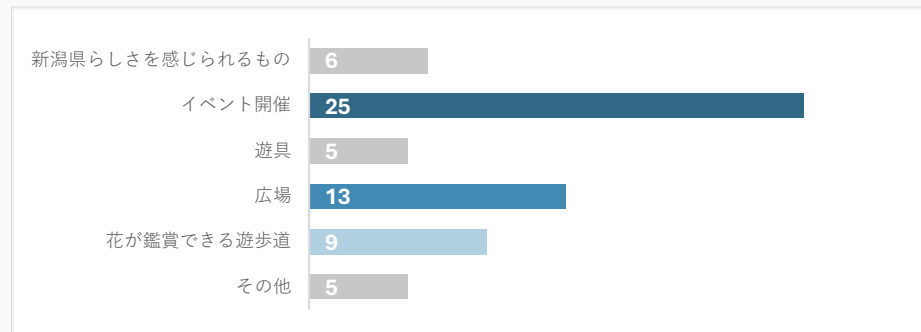
(件)

設問	ある	ない
県庁に来たことがありますか	17 (58.6%)	12 (41.4%)
県庁の森を利用したことがありますか	0 (0.0%)	29 (100.0%)
県庁のイベントに参加したことがありますか	0 (0.0%)	29 (100.0%)

■ 県庁の敷地でどんなイベントが開かれたら来たいと思いますか（複数回答可）



■ 県庁の敷地に何があれば来たいと思いますか（複数回答可）



■ 「県庁の森」をより利用しやすくするために、何が必要だと思いますか（複数回答可）

