

# 出猟カレンダー結果報告

令和6年度、皆様よりご協力いただいた  
出猟カレンダーの集計結果をご紹介します。


## イノシシ

県内の広域で捕獲の報告があり、県内の広い範囲で生息していることがわかります。

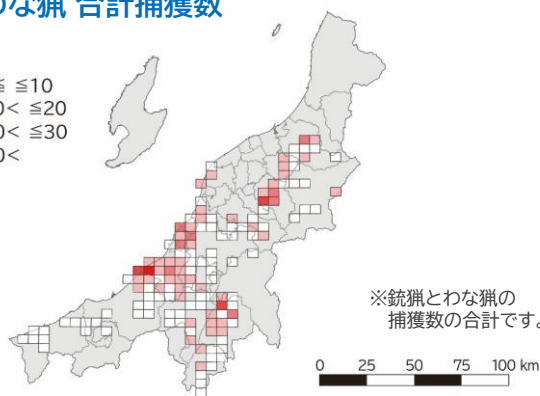
特に中越地域では多くの地点で捕獲報告があります。




### 銃猟+わな猟 合計捕獲数




単位：頭



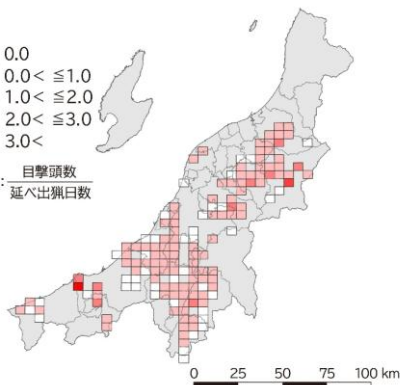
※銃猟とわな猟の捕獲数の合計です。



### 銃猟 目撃効率



単位：目撃頭数 / 延べ出猟日数

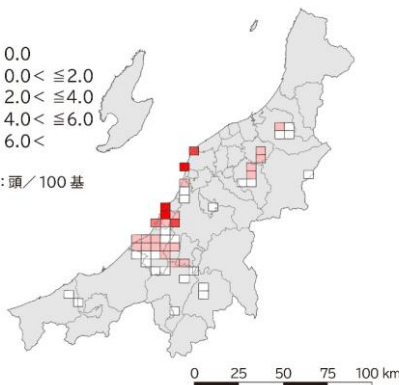


※1日出撃して1頭目撃した場合、1.0になります。

### わな猟 捕獲効率 (くくりわな)




単位：頭 / 100基

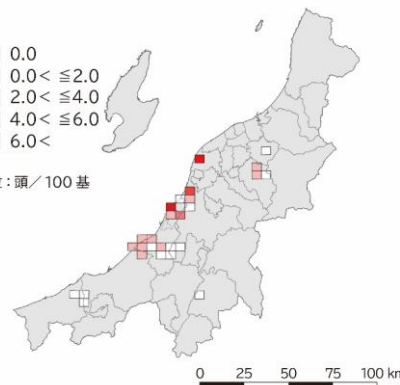


※わな10基を10日設置して1頭捕獲した場合、1.0になります。

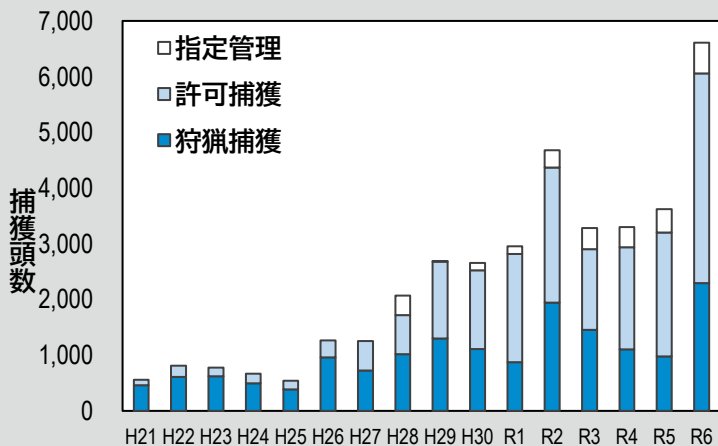
### わな猟 捕獲効率 (箱わな)



単位：頭 / 100基



※わな10基を10日設置して1頭捕獲した場合、1.0になります。




### イノシシの捕獲数推移

令和6年度の県内の総捕獲数は6,629頭となり、過去最も多い捕獲数となりました。

#### 令和6年度 捕獲実績

指定管理： 551 頭  
許可捕獲： 3,783 頭  
狩猟捕獲： 2,295 頭

**合計：6,629 頭**

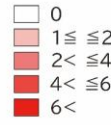


# ニホンジカ

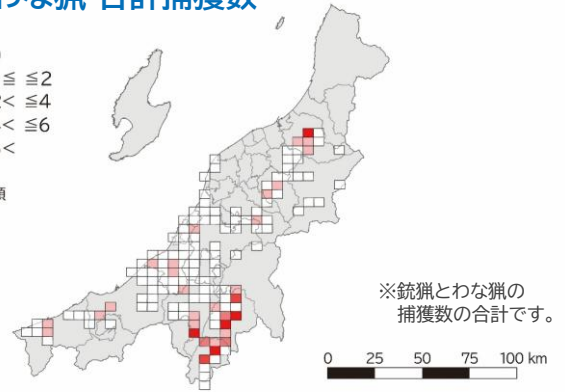
出猟カレンダーで報告された捕獲数は173頭と少ないものの、上中下越の各地域で捕獲されており、特に中越地域で多く捕獲されています。




## 銃猟+わな猟 合計捕獲数



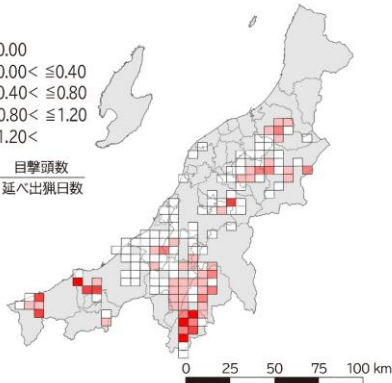
単位：頭



## 銃猟 目撃効率




単位：目撃頭数 / 延べ出猟日数

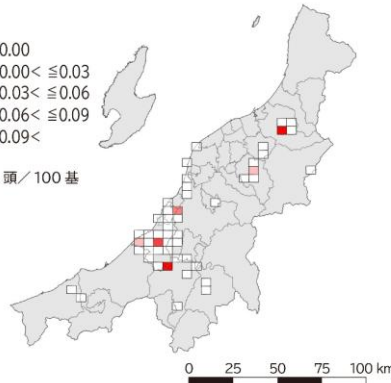


※1日出猟して1頭目撃した場合、1.0になります。

## わな猟 捕獲効率 (くくりわな)



単位：頭 / 100基

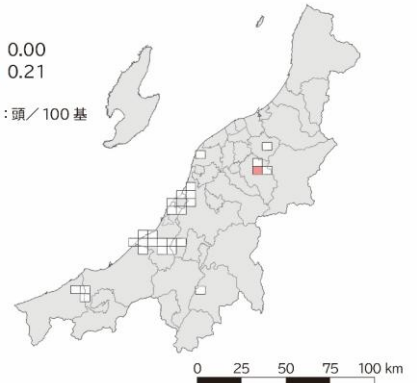


※わな10基を10日設置して1頭捕獲した場合、1.0になります。

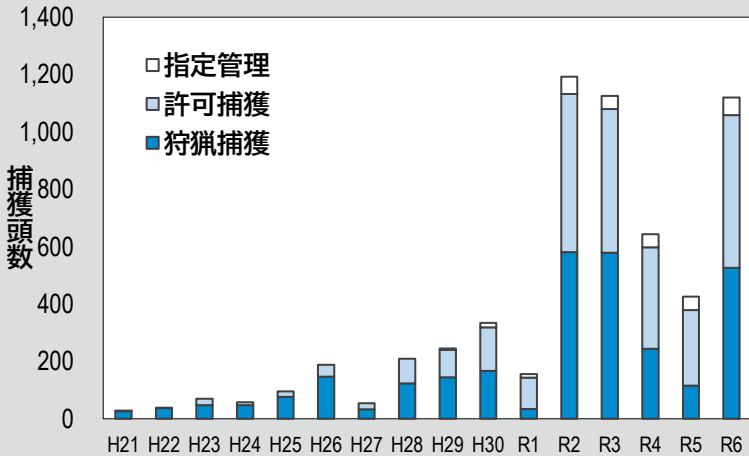
## わな猟 捕獲効率 (箱わな)



単位：頭 / 100基



※わな10基を10日設置して1頭捕獲した場合、1.0になります。




## ニホンジカの捕獲数推移

令和6年度の県内の総捕獲数は1,147頭となり、令和5年度から大幅に増加し、過去3番目の高い水準となっています。

### 令和6年度 捕獲実績

指定管理： 67 頭  
許可捕獲： 554 頭  
狩猟捕獲： 526 頭

**合計：1,147 頭**



## 出猟カレンダーの記入にご協力いただき、ありがとうございました。

新潟県内でイノシシとニホンジカの生息拡大が懸念される中、皆様からいただいた情報は野生鳥獣の適切な管理や被害対策に大変重要なものとなります。いただいた情報は分析・地図化し、県内の生息状況や捕獲状況を把握するとともに、各市町村の有害捕獲や捕獲事業に活用します。

今年度も引き続き、有害捕獲や狩猟などへの出猟の際には  
出猟カレンダーへの記入に協力をお願いします。

新潟県 環境局 環境対策課

〒 950-8570 新潟県新潟市中央区新光町4-1  
TEL: 025-280-5152 FAX: 025-280-5166